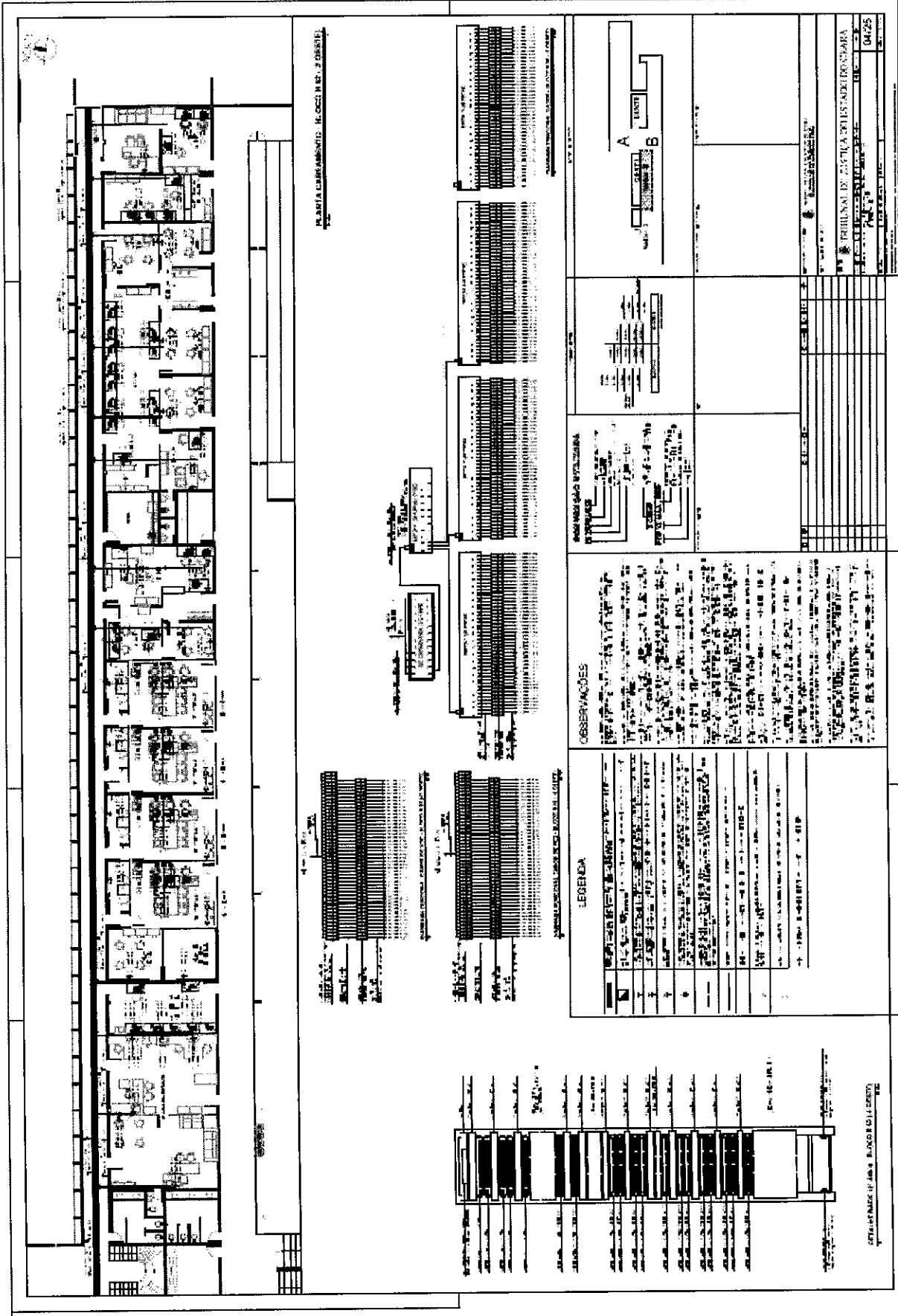


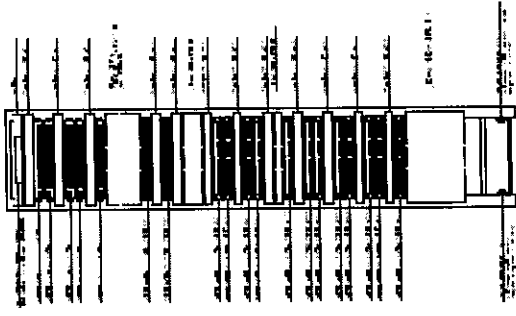
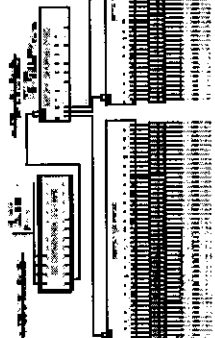

PLANO DE COMPLEMENTAÇÃO - BLOCO A DAS INSTALAÇÕES

LEGENDA	OBSERVAÇÕES	REVISÃO	DATA
1	...		
2	...		
3	...		
4	...		
5	...		
6	...		
7	...		
8	...		
9	...		
10	...		
11	...		
12	...		
13	...		
14	...		
15	...		
16	...		
17	...		
18	...		
19	...		
20	...		
21	...		
22	...		
23	...		
24	...		
25	...		
26	...		
27	...		
28	...		
29	...		
30	...		
31	...		
32	...		
33	...		
34	...		
35	...		
36	...		
37	...		
38	...		
39	...		
40	...		
41	...		
42	...		
43	...		
44	...		
45	...		
46	...		
47	...		
48	...		
49	...		
50	...		
51	...		
52	...		
53	...		
54	...		
55	...		
56	...		
57	...		
58	...		
59	...		
60	...		
61	...		
62	...		
63	...		
64	...		
65	...		
66	...		
67	...		
68	...		
69	...		
70	...		
71	...		
72	...		
73	...		
74	...		
75	...		
76	...		
77	...		
78	...		
79	...		
80	...		
81	...		
82	...		
83	...		
84	...		
85	...		
86	...		
87	...		
88	...		
89	...		
90	...		
91	...		
92	...		
93	...		
94	...		
95	...		
96	...		
97	...		
98	...		
99	...		
100	...		

Handwritten signature



PLANTA COMPLEMENTO: H.002 (N.º 2 DEBITE)

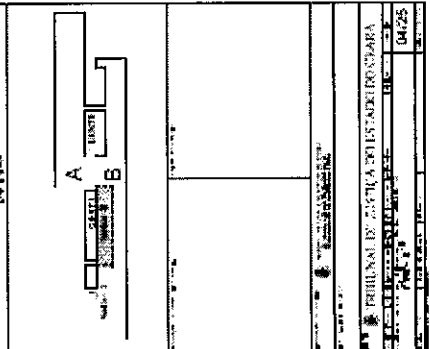
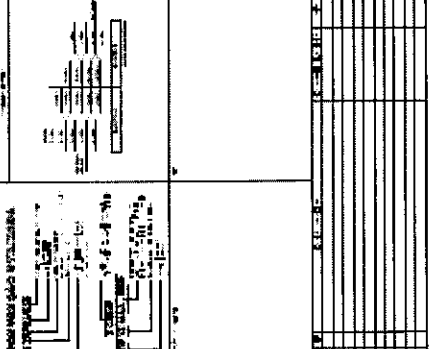


LEGENDA

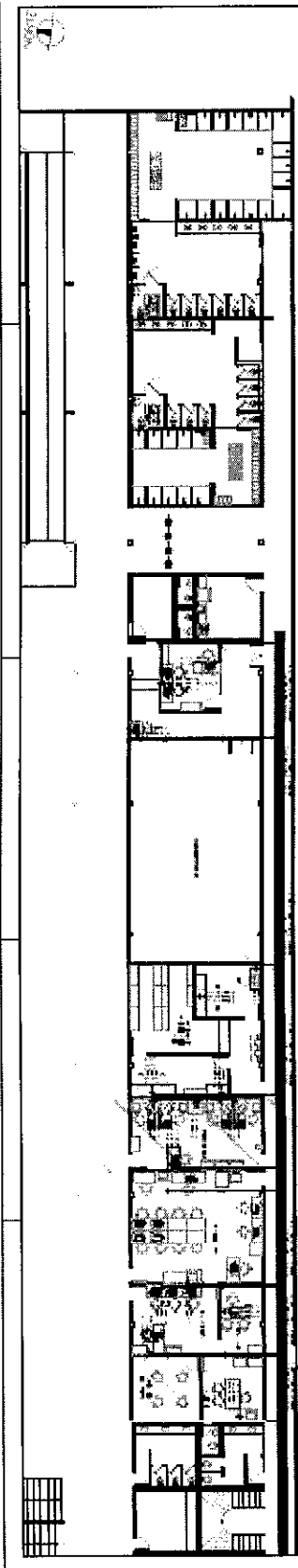
1	REPRESENTAÇÃO DO PISO DE CONCRETO
2	REPRESENTAÇÃO DO PISO DE CERÂMICA
3	REPRESENTAÇÃO DO PISO DE MARMORE
4	REPRESENTAÇÃO DO PISO DE MADEIRA
5	REPRESENTAÇÃO DO PISO DE TAPETE
6	REPRESENTAÇÃO DO PISO DE CIMENTO
7	REPRESENTAÇÃO DO PISO DE GESSO
8	REPRESENTAÇÃO DO PISO DE ALGUM OUTRO

OBSERVAÇÕES

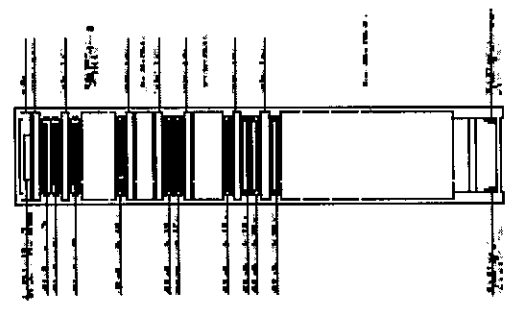
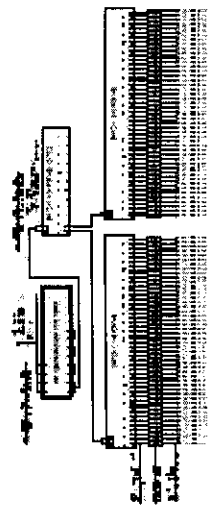
1. O PISO DE CONCRETO DEVE SER REALIZADO COM REVESTIMENTO DE CERÂMICA DE 15x15 CM. O PISO DE MADEIRA DEVE SER REALIZADO COM REVESTIMENTO DE TAPETE DE 30x30 CM. O PISO DE GESSO DEVE SER REALIZADO COM REVESTIMENTO DE TAPETE DE 30x30 CM. O PISO DE ALGUM OUTRO DEVE SER REALIZADO COM REVESTIMENTO DE TAPETE DE 30x30 CM.



sgs

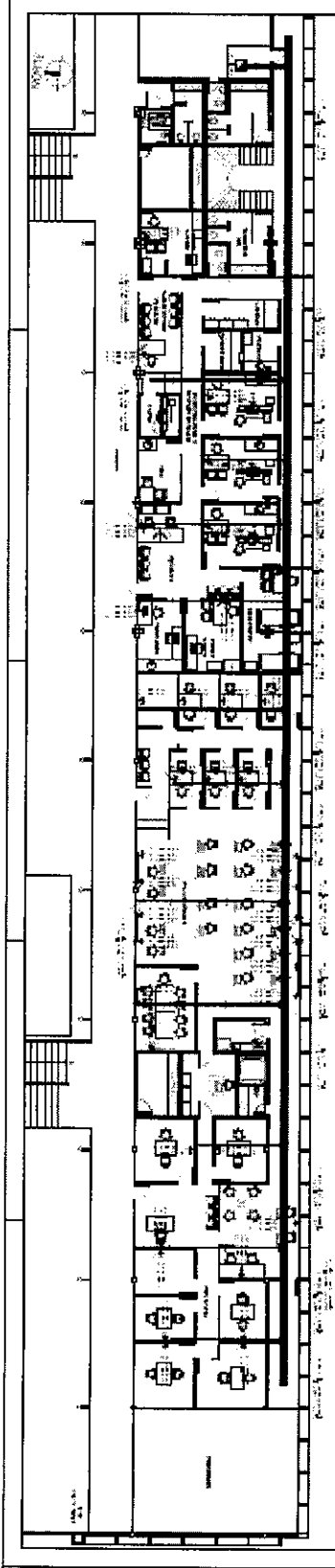


PLANTAS DE INSTALAMENTO - BLOCOS B, C, D, E, F, G, H, I, J, K, L, M, N, O, P, Q, R, S, T, U, V, W, X, Y, Z

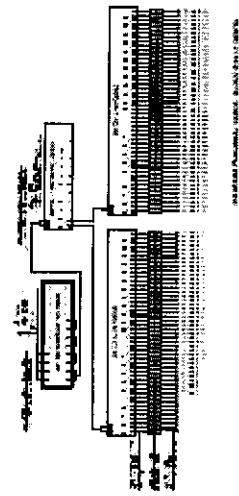
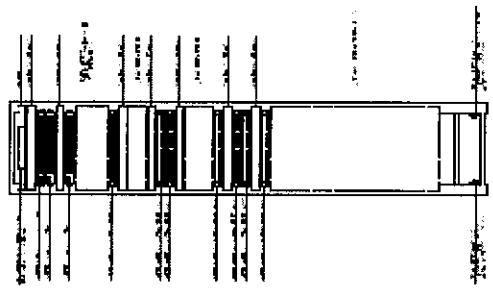



LEGENDA	OBSERVAÇÕES	COMERCIALIZAÇÃO UTILIZADA	REVISÃO	FECHADO
1 -
2 -
3 -
4 -
5 -
6 -
7 -
8 -
9 -
10 -
11 -
12 -
13 -
14 -
15 -
16 -
17 -
18 -
19 -
20 -
21 -
22 -
23 -
24 -
25 -
26 -
27 -
28 -
29 -
30 -
31 -
32 -
33 -
34 -
35 -
36 -
37 -
38 -
39 -
40 -
41 -
42 -
43 -
44 -
45 -
46 -
47 -
48 -
49 -
50 -
51 -
52 -
53 -
54 -
55 -
56 -
57 -
58 -
59 -
60 -
61 -
62 -
63 -
64 -
65 -
66 -
67 -
68 -
69 -
70 -
71 -
72 -
73 -
74 -
75 -
76 -
77 -
78 -
79 -
80 -
81 -
82 -
83 -
84 -
85 -
86 -
87 -
88 -
89 -
90 -
91 -
92 -
93 -
94 -
95 -
96 -
97 -
98 -
99 -
100 -

893

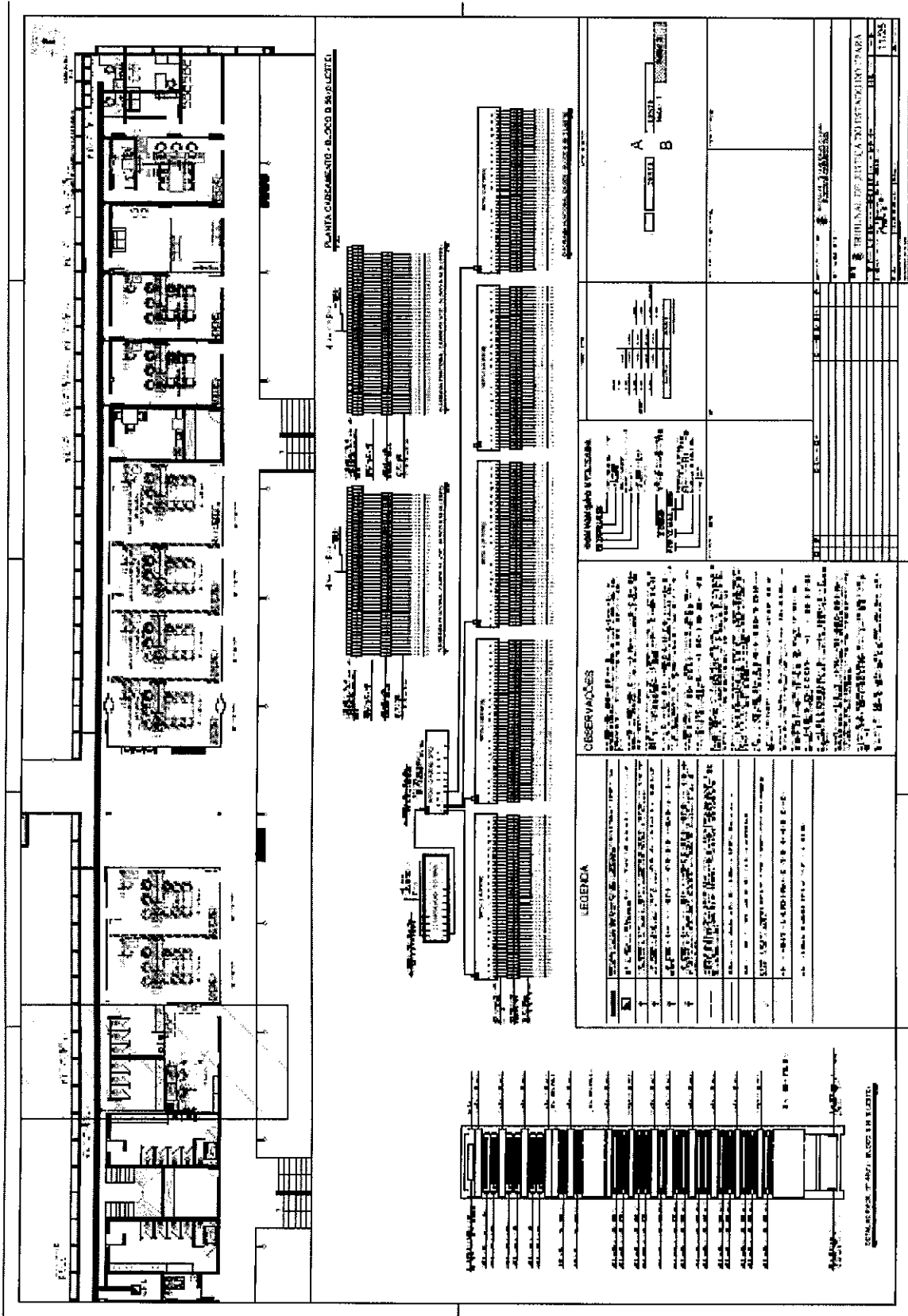


PLANTA COMPLEMENTAR - BLOCO D 24-02-02BTE



LEGENDA	OBSERVAÇÕES	PROPOSTAS EFEITADAS	REVISÃO	DATA
1.
2.
3.
4.
5.
6.
7.
8.
9.
10.
11.
12.
13.
14.
15.
16.
17.
18.
19.
20.
21.
22.
23.
24.
25.
26.
27.
28.
29.
30.
31.
32.
33.
34.
35.
36.
37.
38.
39.
40.
41.
42.
43.
44.
45.
46.
47.
48.
49.
50.
51.
52.
53.
54.
55.
56.
57.
58.
59.
60.
61.
62.
63.
64.
65.
66.
67.
68.
69.
70.
71.
72.
73.
74.
75.
76.
77.
78.
79.
80.
81.
82.
83.
84.
85.
86.
87.
88.
89.
90.
91.
92.
93.
94.
95.
96.
97.
98.
99.
100.

893




PUNTA CUBICAMENTO - BLOCO B SUP. LOCAL

OBSERVAÇÕES

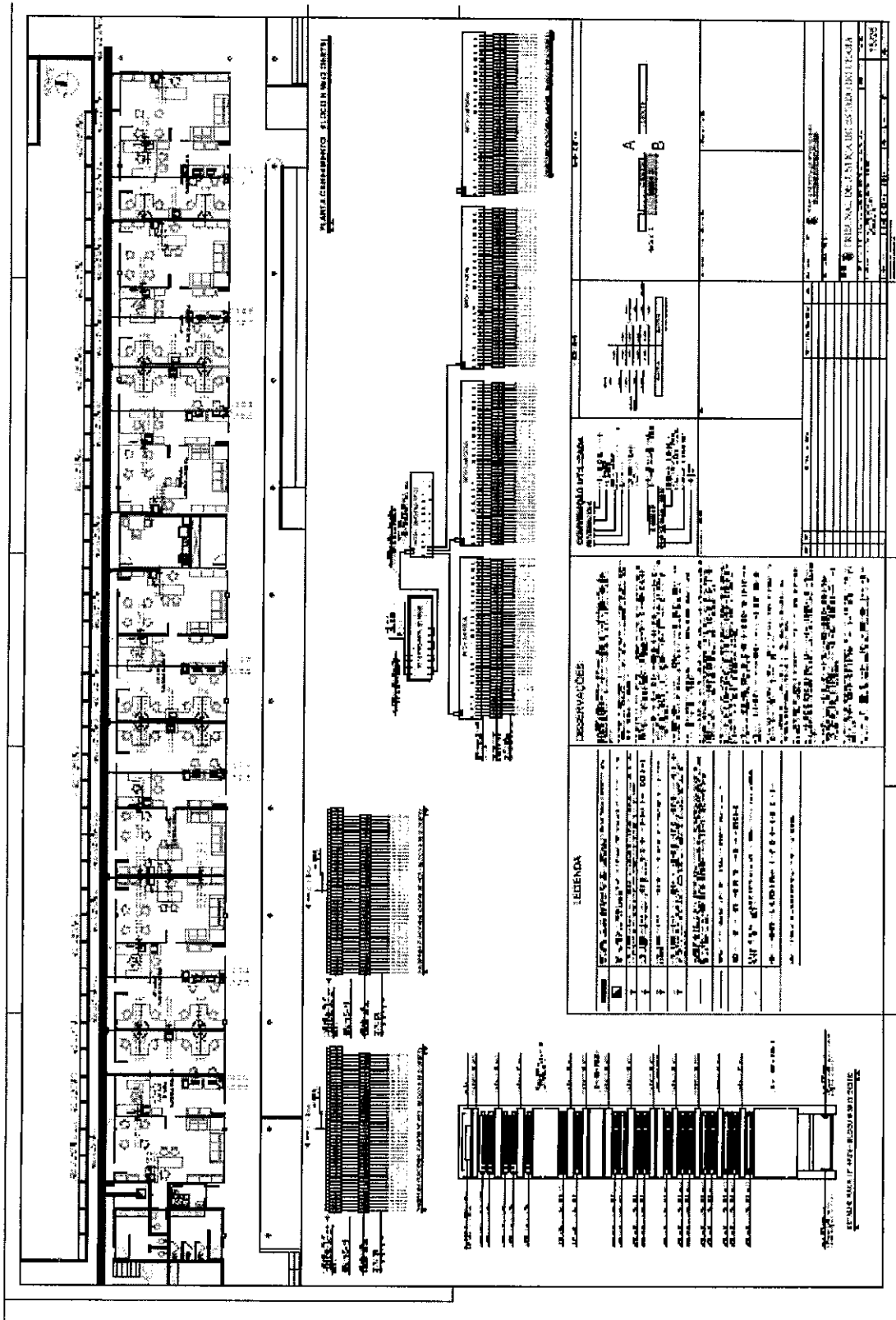
LEGENDA

ITEM	DESCRIÇÃO	UNIDADE	QUANTIDADE	VALOR UNITÁRIO	VALOR TOTAL
1
2
3
4
5
6
7
8
9
10
11
12
13
14
15
16
17
18
19
20
21
22
23
24
25
26
27
28
29
30
31
32
33
34
35
36
37
38
39
40
41
42
43
44
45
46
47
48
49
50
51
52
53
54
55
56
57
58
59
60
61
62
63
64
65
66
67
68
69
70
71
72
73
74
75
76
77
78
79
80
81
82
83
84
85
86
87
88
89
90
91
92
93
94
95
96
97
98
99
100
TOTAL					

S.S.S.




Handwritten signature




LEGENDA	DESCRIÇÕES	COMANDO DE ILUMINAÇÃO	NOTAS	DETALHES
1.
2.
3.
4.
5.
6.
7.
8.
9.
10.
11.
12.
13.
14.
15.
16.
17.
18.
19.
20.
21.
22.
23.
24.
25.
26.
27.
28.
29.
30.
31.
32.
33.
34.
35.
36.
37.
38.
39.
40.
41.
42.
43.
44.
45.
46.
47.
48.
49.
50.
51.
52.
53.
54.
55.
56.
57.
58.
59.
60.
61.
62.
63.
64.
65.
66.
67.
68.
69.
70.
71.
72.
73.
74.
75.
76.
77.
78.
79.
80.
81.
82.
83.
84.
85.
86.
87.
88.
89.
90.
91.
92.
93.
94.
95.
96.
97.
98.
99.
100.


Handwritten signature or initials.




Sfs



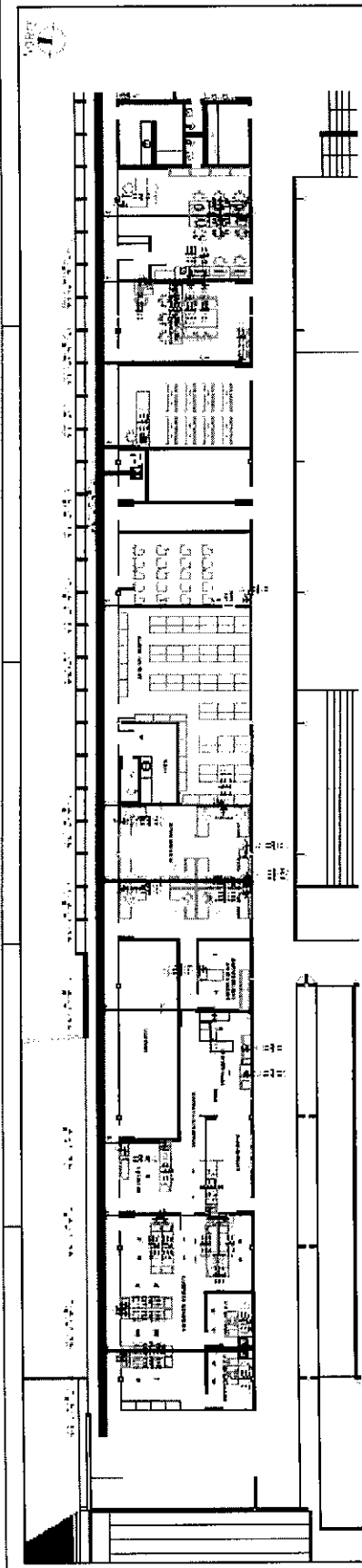
8/4



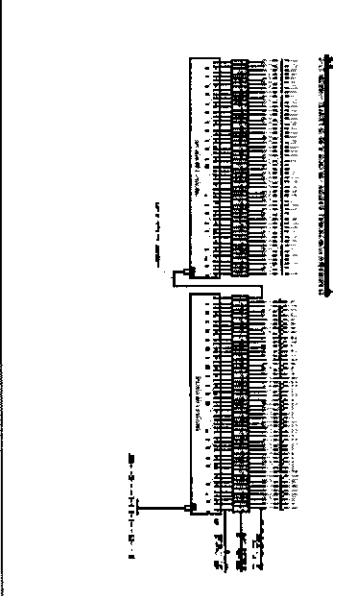
8/25



Sgs



PLANTA CARRAMENTO - BLOCO A (S.E. LESTE)



COMPLEMENTAÇÃO PARALELA - BLOCO A (S.E. LESTE)

COMPLEMENTAÇÃO PARALELA - BLOCO B (S.E. LESTE)

COMPLEMENTAÇÃO PARALELA - BLOCO C (S.E. LESTE)

COMPLEMENTAÇÃO PARALELA - BLOCO D (S.E. LESTE)

COMPLEMENTAÇÃO PARALELA - BLOCO E (S.E. LESTE)

COMPLEMENTAÇÃO PARALELA - BLOCO F (S.E. LESTE)

COMPLEMENTAÇÃO PARALELA - BLOCO G (S.E. LESTE)

COMPLEMENTAÇÃO PARALELA - BLOCO H (S.E. LESTE)

COMPLEMENTAÇÃO PARALELA - BLOCO I (S.E. LESTE)

COMPLEMENTAÇÃO PARALELA - BLOCO J (S.E. LESTE)

COMPLEMENTAÇÃO PARALELA - BLOCO K (S.E. LESTE)

COMPLEMENTAÇÃO PARALELA - BLOCO L (S.E. LESTE)

COMPLEMENTAÇÃO PARALELA - BLOCO M (S.E. LESTE)

COMPLEMENTAÇÃO PARALELA - BLOCO N (S.E. LESTE)

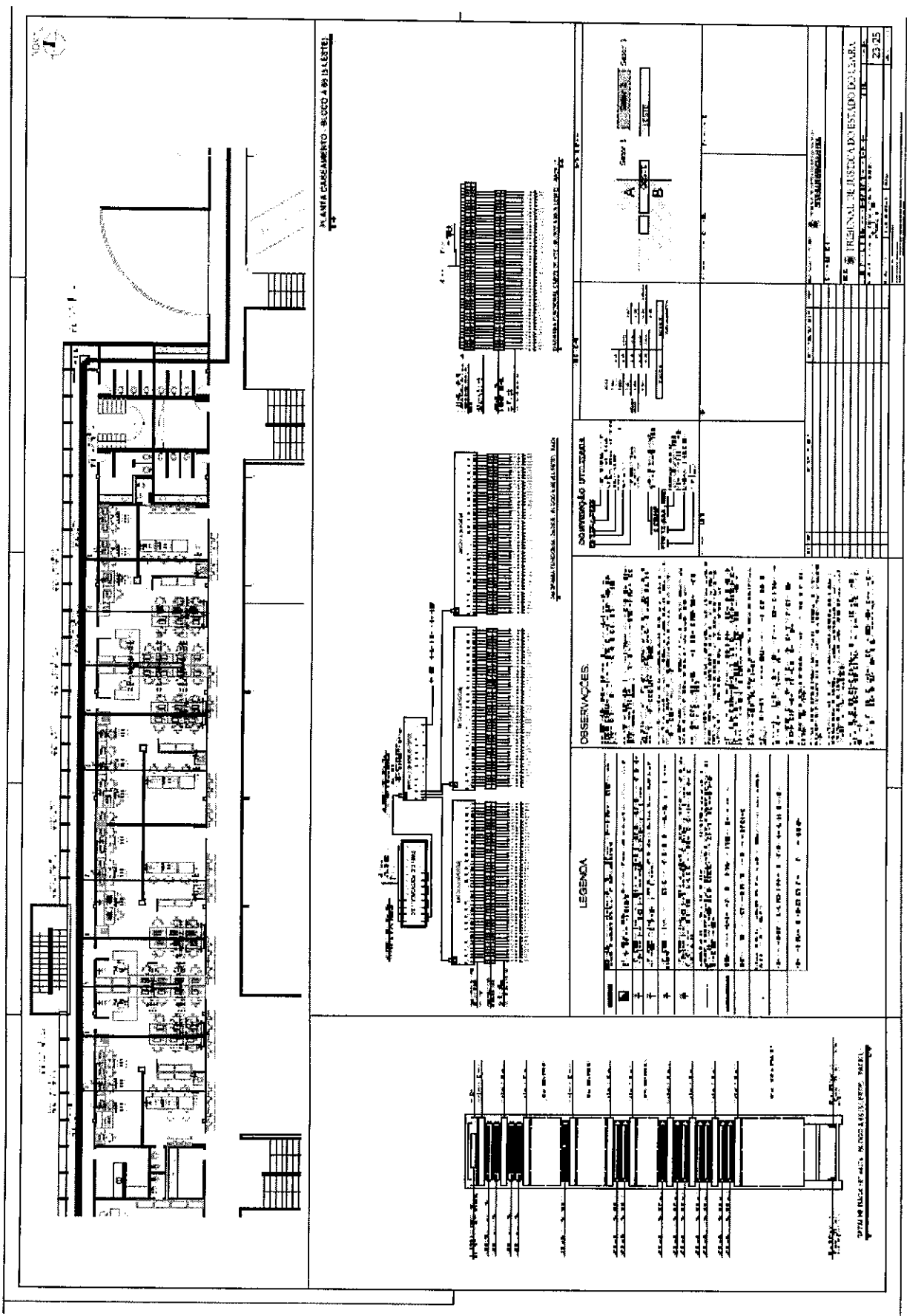
COMPLEMENTAÇÃO PARALELA - BLOCO O (S.E. LESTE)

COMPLEMENTAÇÃO PARALELA - BLOCO P (S.E. LESTE)

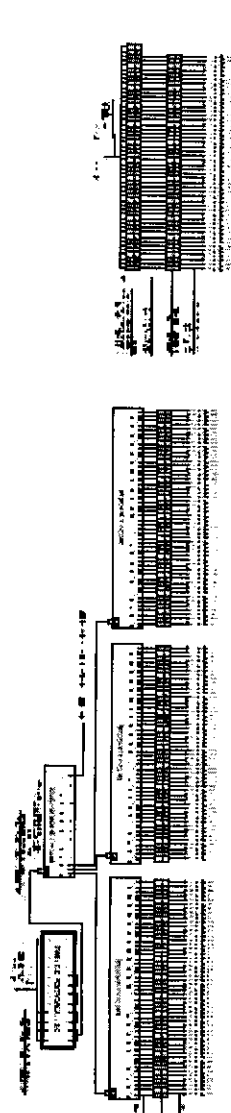
COMPLEMENTAÇÃO PARALELA - BLOCO Q (S.E. LESTE)

COMPLEMENTAÇÃO PARALELA - BLOCO R (S.E. LESTE)

Signature



PLANTA COMPLEMENTO - BLOCOS A, B, C, D, E, F, G, H, I, J, K, L, M, N, O, P, Q, R, S, T, U, V, W, X, Y, Z, AA, AB, AC, AD, AE, AF, AG, AH, AI, AJ, AK, AL, AM, AN, AO, AP, AQ, AR, AS, AT, AU, AV, AW, AX, AY, AZ, BA, BB, BC, BD, BE, BF, BG, BH, BI, BJ, BK, BL, BM, BN, BO, BP, BQ, BR, BS, BT, BU, BV, BW, BX, BY, BZ, CA, CB, CC, CD, CE, CF, CG, CH, CI, CJ, CK, CL, CM, CN, CO, CP, CQ, CR, CS, CT, CU, CV, CW, CX, CY, CZ, DA, DB, DC, DD, DE, DF, DG, DH, DI, DJ, DK, DL, DM, DN, DO, DP, DQ, DR, DS, DT, DU, DV, DW, DX, DY, DZ, EA, EB, EC, ED, EE, EF, EG, EH, EI, EJ, EK, EL, EM, EN, EO, EP, EQ, ER, ES, ET, EU, EV, EW, EX, EY, EZ, FA, FB, FC, FD, FE, FF, FG, FH, FI, FJ, FK, FL, FM, FN, FO, FP, FQ, FR, FS, FT, FU, FV, FW, FX, FY, FZ, GA, GB, GC, GD, GE, GF, GG, GH, GI, GJ, GK, GL, GM, GN, GO, GP, GQ, GR, GS, GT, GU, GV, GW, GX, GY, GZ, HA, HB, HC, HD, HE, HF, HG, HH, HI, HJ, HK, HL, HM, HN, HO, HP, HQ, HR, HS, HT, HU, HV, HW, HX, HY, HZ, IA, IB, IC, ID, IE, IF, IG, IH, II, IJ, IK, IL, IM, IN, IO, IP, IQ, IR, IS, IT, IU, IV, IW, IX, IY, IZ, JA, JB, JC, JD, JE, JF, JG, JH, JI, JJ, JK, JL, JM, JN, JO, JP, JQ, JR, JS, JT, JU, JV, JW, JX, JY, JZ, KA, KB, KC, KD, KE, KF, KG, KH, KI, KJ, KK, KL, KM, KN, KO, KP, KQ, KR, KS, KT, KU, KV, KW, KX, KY, KZ, LA, LB, LC, LD, LE, LF, LG, LH, LI, LJ, LK, LL, LM, LN, LO, LP, LQ, LR, LS, LT, LU, LV, LW, LX, LY, LZ, MA, MB, MC, MD, ME, MF, MG, MH, MI, MJ, MK, ML, MM, MN, MO, MP, MQ, MR, MS, MT, MU, MV, MW, MX, MY, MZ, NA, NB, NC, ND, NE, NF, NG, NH, NI, NJ, NK, NL, NM, NN, NO, NP, NQ, NR, NS, NT, NU, NV, NW, NX, NY, NZ, OA, OB, OC, OD, OE, OF, OG, OH, OI, OJ, OK, OL, OM, ON, OO, OP, OQ, OR, OS, OT, OU, OV, OW, OX, OY, OZ, PA, PB, PC, PD, PE, PF, PG, PH, PI, PJ, PK, PL, PM, PN, PO, PP, PQ, PR, PS, PT, PU, PV, PW, PX, PY, PZ, QA, QB, QC, QD, QE, QF, QG, QH, QI, QJ, QK, QL, QM, QN, QO, QP, QQ, QR, QS, QT, QU, QV, QW, QX, QY, QZ, RA, RB, RC, RD, RE, RF, RG, RH, RI, RJ, RK, RL, RM, RN, RO, RP, RQ, RR, RS, RT, RU, RV, RW, RX, RY, RZ, SA, SB, SC, SD, SE, SF, SG, SH, SI, SJ, SK, SL, SM, SN, SO, SP, SQ, SR, SS, ST, SU, SV, SW, SX, SY, SZ, TA, TB, TC, TD, TE, TF, TG, TH, TI, TJ, TK, TL, TM, TN, TO, TP, TQ, TR, TS, TT, TU, TV, TW, TX, TY, TZ, UA, UB, UC, UD, UE, UF, UG, UH, UI, UJ, UK, UL, UM, UN, UO, UP, UQ, UR, US, UT, UY, UZ, VA, VB, VC, VD, VE, VF, VG, VH, VI, VJ, VK, VL, VM, VN, VO, VP, VQ, VR, VS, VT, VU, VV, VW, VX, VY, VZ, WA, WB, WC, WD, WE, WF, WG, WH, WI, WJ, WK, WL, WM, WN, WO, WP, WQ, WR, WS, WT, WU, WV, WW, WX, WY, WZ, XA, XB, XC, XD, XE, XF, XG, XH, XI, XJ, XK, XL, XM, XN, XO, XP, XQ, XR, XS, XT, XU, XV, XW, XX, XY, XZ, YA, YB, YC, YD, YE, YF, YG, YH, YI, YJ, YK, YL, YM, YN, YO, YP, YQ, YR, YS, YT, YU, YV, YW, YX, YY, YZ, ZA, ZB, ZC, ZD, ZE, ZF, ZG, ZH, ZI, ZJ, ZK, ZL, ZM, ZN, ZO, ZP, ZQ, ZR, ZS, ZT, ZU, ZV, ZW, ZX, ZY, ZZ.



LEGENDA

1	Coluna
2	Beirao
3	Escada
4	Porta
5	Janela
6	Arquitetura
7	Revestimento
8	Forro
9	Plafond
10	Iluminação
11	Sanitário
12	Acústico
13	Segurança
14	Outros

OBSERVAÇÕES

1. Verificar a localização das portas e janelas em relação aos pontos de referência.

2. As dimensões das portas e janelas devem ser verificadas no local.

3. O acabamento das paredes e tetos deve ser de acordo com o projeto.

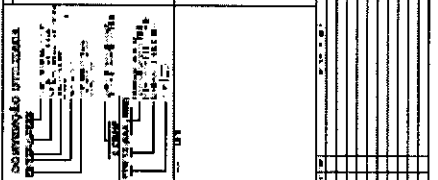
4. A instalação dos sanitários deve ser feita de acordo com o projeto.

5. A iluminação deve ser instalada de acordo com o projeto.

6. O sistema de acústica deve ser instalado de acordo com o projeto.


7. O sistema de segurança deve ser instalado de acordo com o projeto.

8. Outros detalhes devem ser verificados no local.



RELAÇÃO DE MATERIAIS

Quantidade	Descrição
10	Coluna
20	Beirao
5	Escada
15	Porta
30	Janela
100	Arquitetura
200	Revestimento
150	Forro
100	Plafond
50	Iluminação
20	Sanitário
10	Acústico
5	Segurança
10	Outros




RELAÇÃO DE MATERIAIS

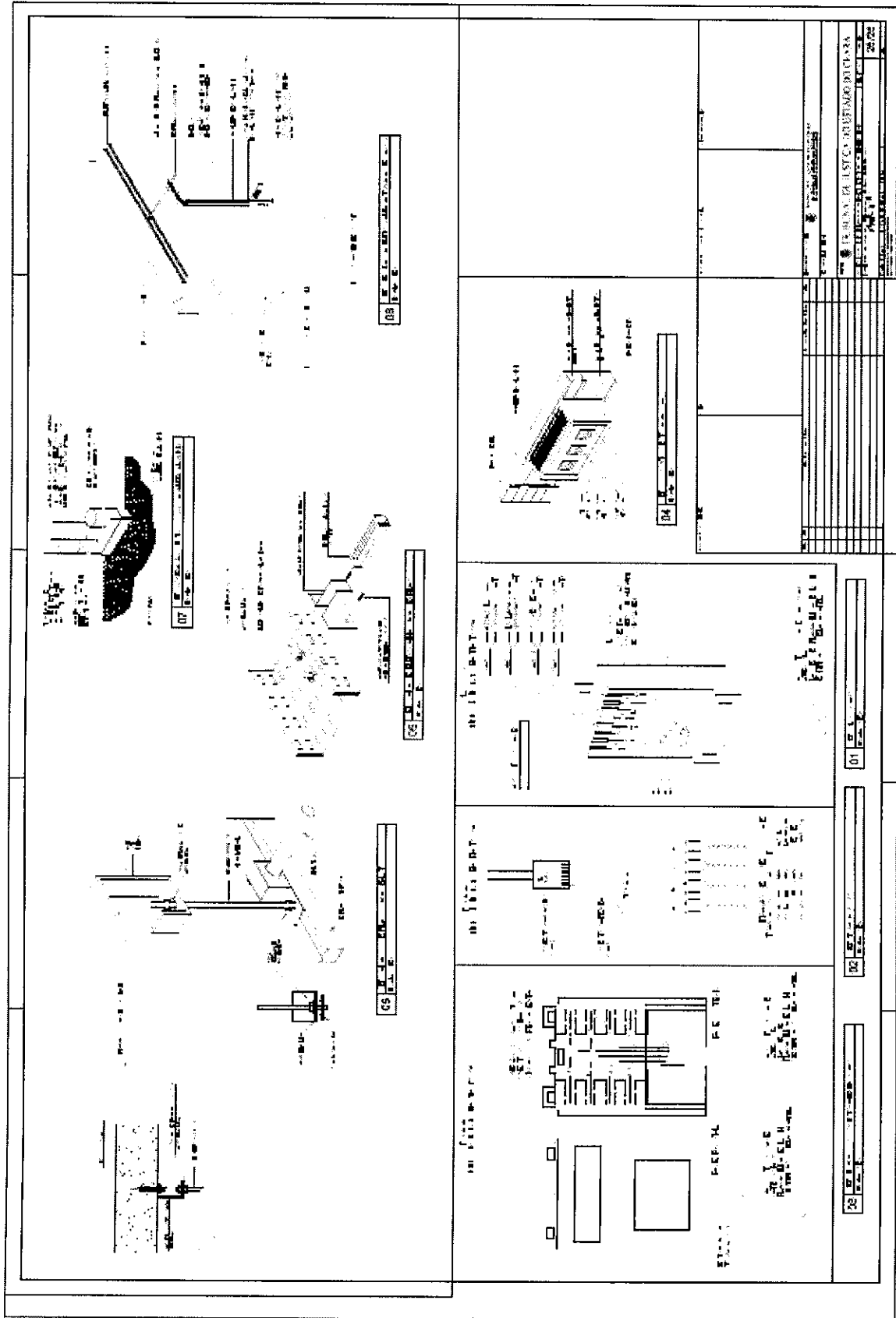
Quantidade	Descrição
10	Coluna
20	Beirao
5	Escada
15	Porta
30	Janela
100	Arquitetura
200	Revestimento
150	Forro
100	Plafond
50	Iluminação
20	Sanitário
10	Acústico
5	Segurança
10	Outros

PLANTA COMPLEMENTO - BLOCOS A, B, C, D, E, F, G, H, I, J, K, L, M, N, O, P, Q, R, S, T, U, V, W, X, Y, Z, AA, AB, AC, AD, AE, AF, AG, AH, AI, AJ, AK, AL, AM, AN, AO, AP, AQ, AR, AS, AT, AU, AV, AW, AX, AY, AZ, BA, BB, BC, BD, BE, BF, BG, BH, BI, BJ, BK, BL, BM, BN, BO, BP, BQ, BR, BS, BT, BU, BV, BW, BX, BY, BZ, CA, CB, CC, CD, CE, CF, CG, CH, CI, CJ, CK, CL, CM, CN, CO, CP, CQ, CR, CS, CT, CU, CV, CW, CX, CY, CZ, DA, DB, DC, DD, DE, DF, DG, DH, DI, DJ, DK, DL, DM, DN, DO, DP, DQ, DR, DS, DT, DU, DV, DW, DX, DY, DZ, EA, EB, EC, ED, EE, EF, EG, EH, EI, EJ, EK, EL, EM, EN, EO, EP, EQ, ER, ES, ET, EU, EV, EW, EX, EY, EZ, FA, FB, FC, FD, FE, FF, FG, FH, FI, FJ, FK, FL, FM, FN, FO, FP, FQ, FR, FS, FT, FU, FV, FW, FX, FY, FZ, GA, GB, GC, GD, GE, GF, GG, GH, GI, GJ, GK, GL, GM, GN, GO, GP, GQ, GR, GS, GT, GU, GV, GW, GX, GY, GZ, HA, HB, HC, HD, HE, HF, HG, HH, HI, HJ, HK, HL, HM, HN, HO, HP, HQ, HR, HS, HT, HU, HV, HW, HX, HY, HZ, IA, IB, IC, ID, IE, IF, IG, IH, II, IJ, IK, IL, IM, IN, IO, IP, IQ, IR, IS, IT, IU, IV, IW, IX, IY, IZ, JA, JB, JC, JD, JE, JF, JG, JH, JI, JJ, JK, JL, JM, JN, JO, JP, JQ, JR, JS, JT, JU, JV, JW, JX, JY, JZ, KA, KB, KC, KD, KE, KF, KG, KH, KI, KJ, KK, KL, KM, KN, KO, KP, KQ, KR, KS, KT, KU, KV, KW, KX, KY, KZ, LA, LB, LC, LD, LE, LF, LG, LH, LI, LJ, LK, LL, LM, LN, LO, LP, LQ, LR, LS, LT, LU, LV, LW, LX, LY, LZ, MA, MB, MC, MD, ME, MF, MG, MH, MI, MJ, MK, ML, MM, MN, MO, MP, MQ, MR, MS, MT, MU, MV, MW, MX, MY, MZ, NA, NB, NC, ND, NE, NF, NG, NH, NI, NJ, NK, NL, NM, NN, NO, NP, NQ, NR, NS, NT, NU, NV, NW, NX, NY, NZ, OA, OB, OC, OD, OE, OF, OG, OH, OI, OJ, OK, OL, OM, ON, OO, OP, OQ, OR, OS, OT, OU, OV, OW, OX, OY, OZ, PA, PB, PC, PD, PE, PF, PG, PH, PI, PJ, PK, PL, PM, PN, PO, PP, PQ, PR, PS, PT, PU, PV, PW, PX, PY, PZ, QA, QB, QC, QD, QE, QF, QG, QH, QI, QJ, QK, QL, QM, QN, QO, QP, QQ, QR, QS, QT, QU, QV, QW, QX, QY, QZ, RA, RB, RC, RD, RE, RF, RG, RH, RI, RJ, RK, RL, RM, RN, RO, RP, RQ, RR, RS, RT, RU, RV, RW, RX, RY, RZ, SA, SB, SC, SD, SE, SF, SG, SH, SI, SJ, SK, SL, SM, SN, SO, SP, SQ, SR, SS, ST, SU, SV, SW, SX, SY, SZ, TA, TB, TC, TD, TE, TF, TG, TH, TI, TJ, TK, TL, TM, TN, TO, TP, TQ, TR, TS, TT, TU, TV, TW, TX, TY, TZ, UA, UB, UC, UD, UE, UF, UG, UH, UI, UJ, UK, UL, UM, UN, UO, UP, UQ, UR, US, UT, UY, UZ, VA, VB, VC, VD, VE, VF, VG, VH, VI, VJ, VK, VL, VM, VN, VO, VP, VQ, VR, VS, VT, VU, VV, VW, VX, VY, VZ, WA, WB, WC, WD, WE, WF, WG, WH, WI, WJ, WK, WL, WM, WN, WO, WP, WQ, WR, WS, WT, WU, WV, WW, WX, WY, WZ, XA, XB, XC, XD, XE, XF, XG, XH, XI, XJ, XK, XL, XM, XN, XO, XP, XQ, XR, XS, XT, XU, XV, XW, XX, XY, XZ, YA, YB, YC, YD, YE, YF, YG, YH, YI, YJ, YK, YL, YM, YN, YO, YP, YQ, YR, YS, YT, YU, YV, YW, YX, YY, YZ, ZA, ZB, ZC, ZD, ZE, ZF, ZG, ZH, ZI, ZJ, ZK, ZL, ZM, ZN, ZO, ZP, ZQ, ZR, ZS, ZT, ZU, ZV, ZW, ZX, ZY, ZZ.

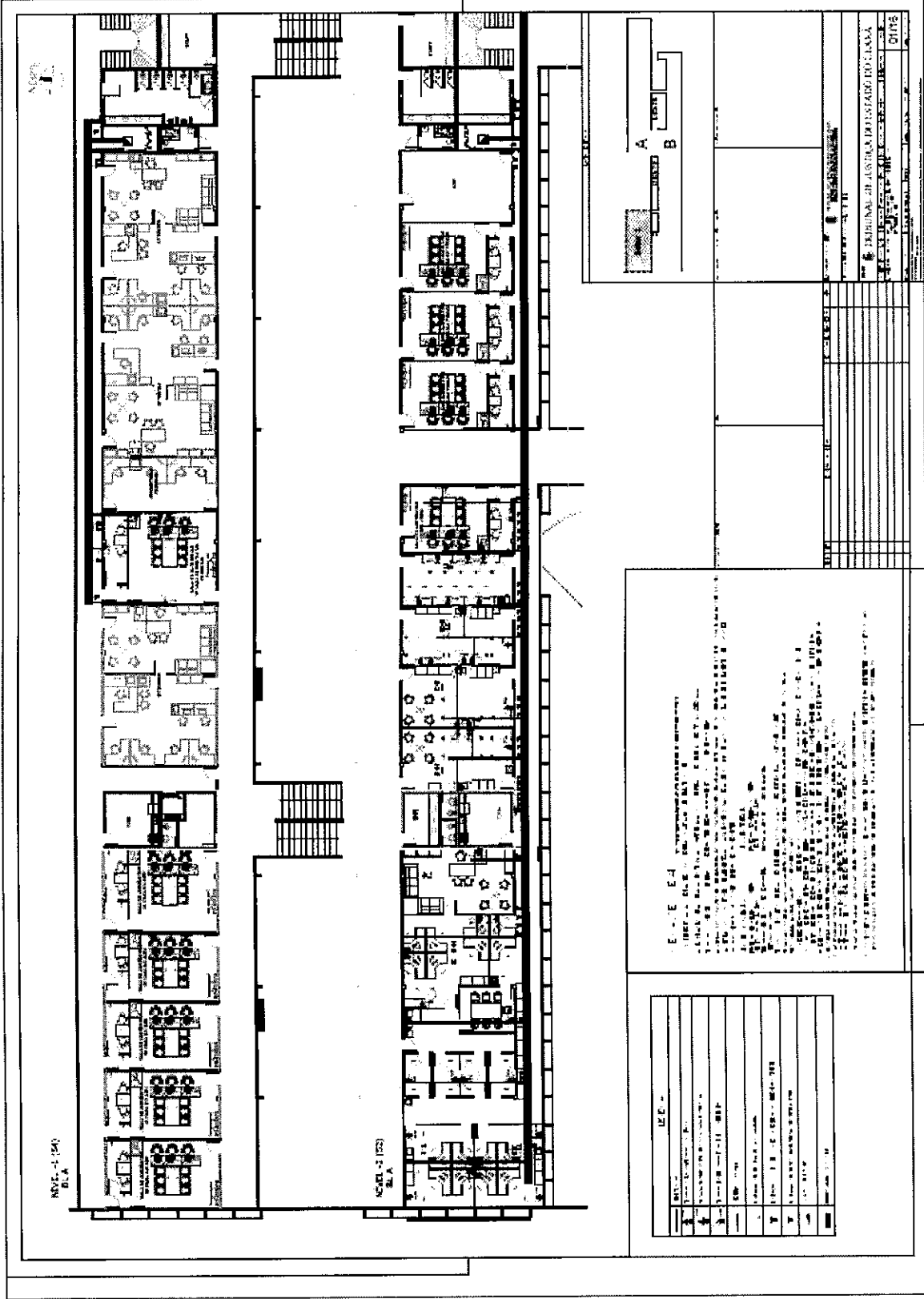
Handwritten signature



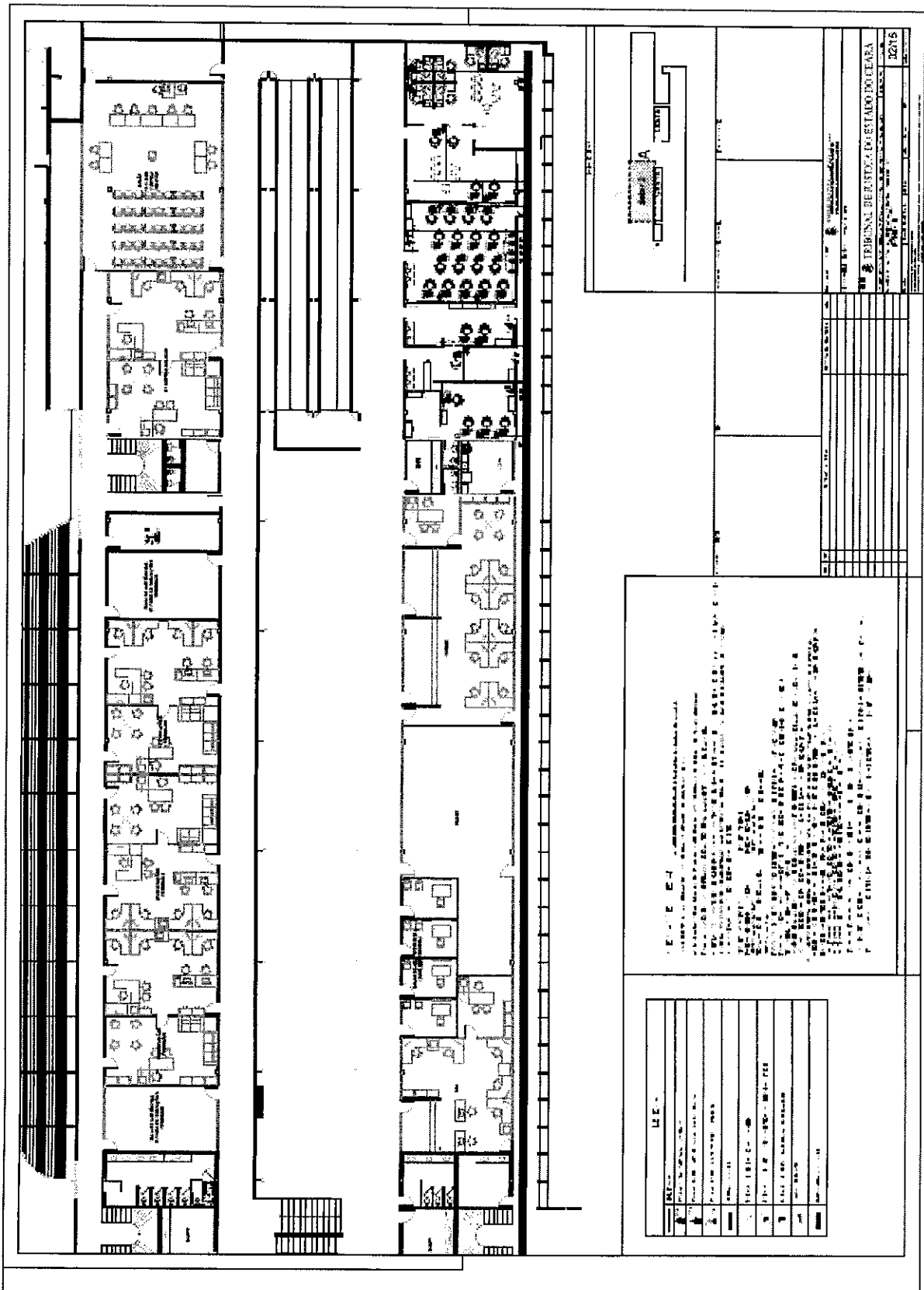
895



5/3

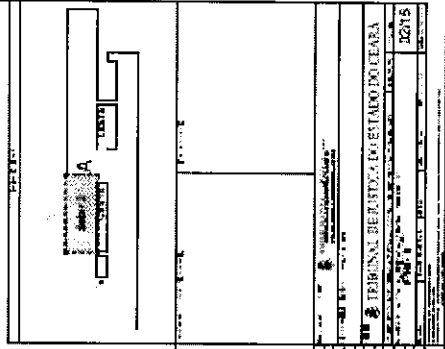


Sgs



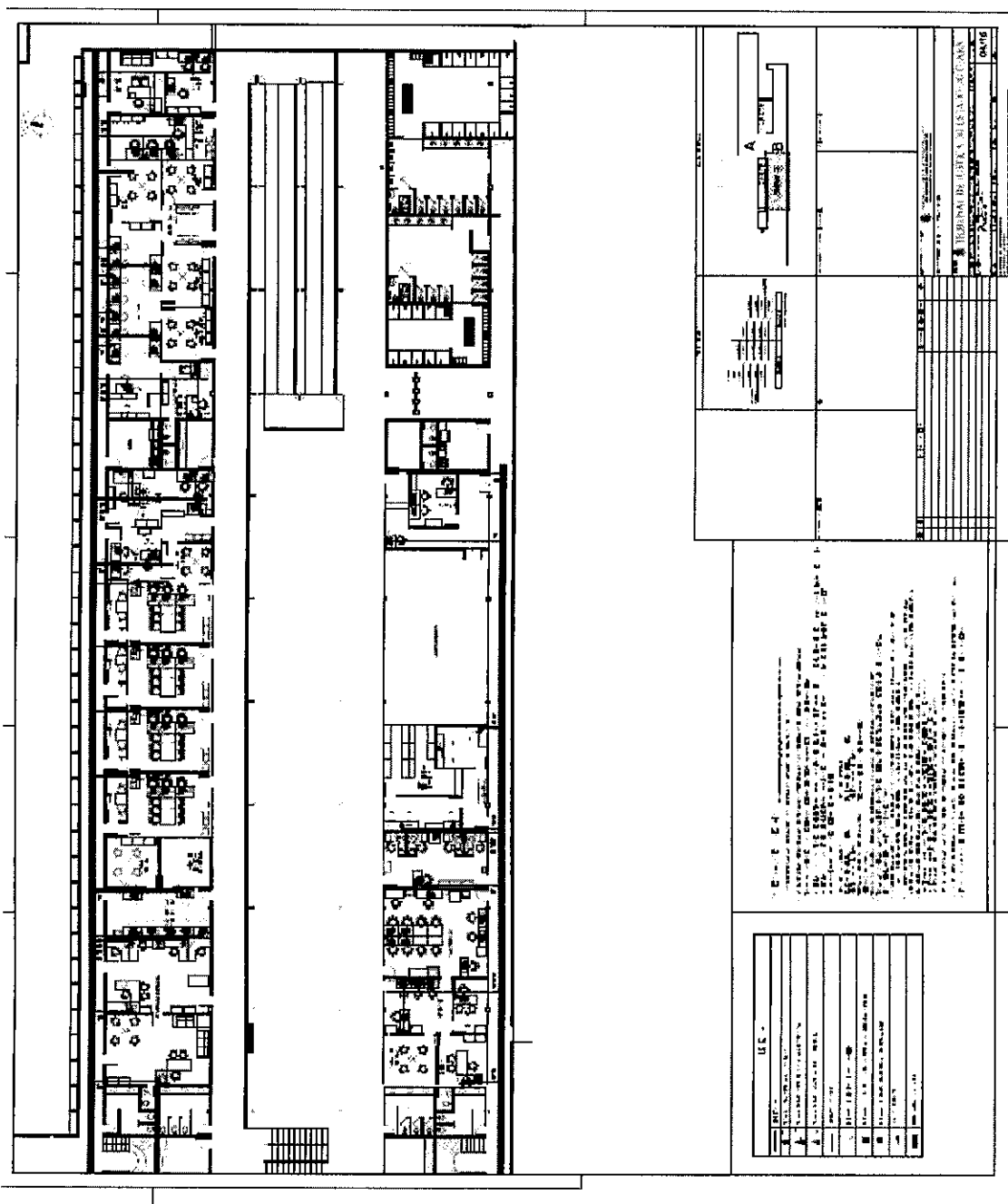
L.E. -	
1	...
2	...
3	...
4	...
5	...
6	...
7	...
8	...
9	...
10	...
11	...
12	...
13	...
14	...
15	...
16	...
17	...
18	...
19	...
20	...
21	...
22	...
23	...
24	...
25	...
26	...
27	...
28	...
29	...
30	...
31	...
32	...
33	...
34	...
35	...
36	...
37	...
38	...
39	...
40	...
41	...
42	...
43	...
44	...
45	...
46	...
47	...
48	...
49	...
50	...

Este é o plano de planta arquitetônica do edifício, mostrando a distribuição dos cômodos, salas, corredores, escadas e elevadores. O projeto foi elaborado de acordo com as normas técnicas vigentes e atende às necessidades funcionais do órgão.



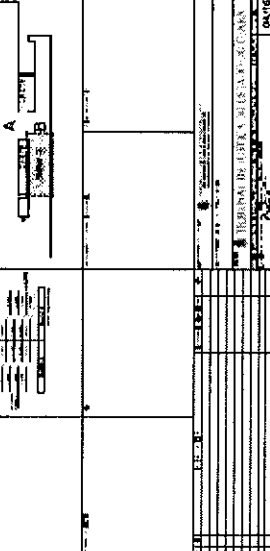
TERMINAL DE ESTACIONAMENTO DO JUREMA	
1	...
2	...
3	...
4	...
5	...
6	...
7	...
8	...
9	...
10	...
11	...
12	...
13	...
14	...
15	...
16	...
17	...
18	...
19	...
20	...
21	...
22	...
23	...
24	...
25	...
26	...
27	...
28	...
29	...
30	...
31	...
32	...
33	...
34	...
35	...
36	...
37	...
38	...
39	...
40	...
41	...
42	...
43	...
44	...
45	...
46	...
47	...
48	...
49	...
50	...

245

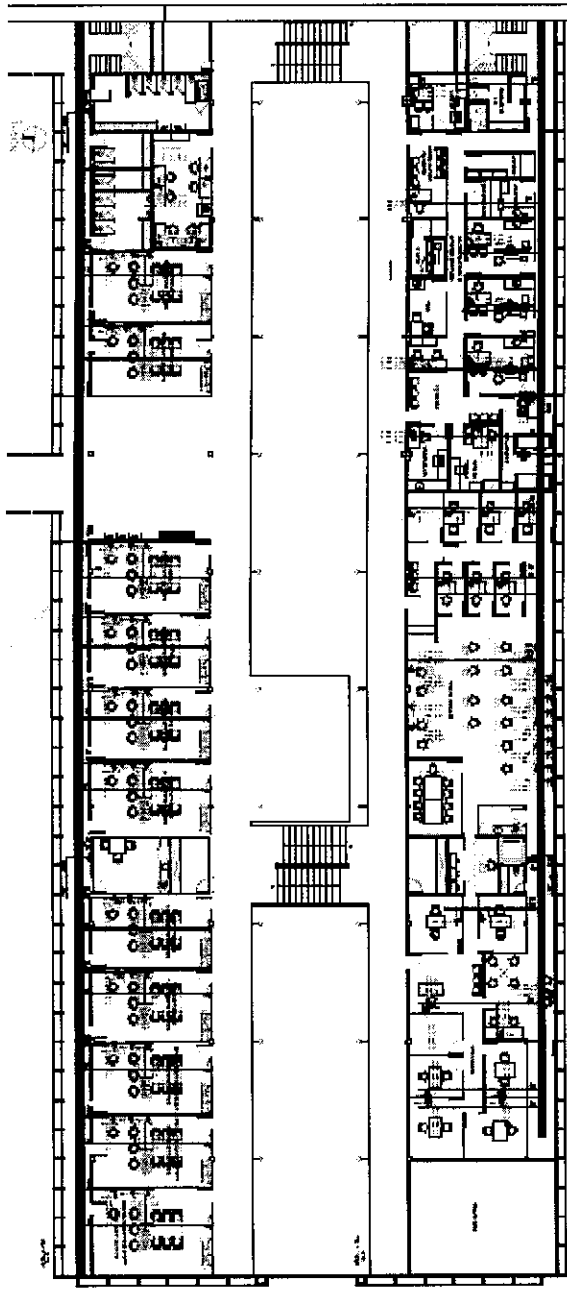


LEG -	
1	REDAÇÃO
2	SECRETARIA
3	LABORATÓRIO DE ANÁLISES
4	LABORATÓRIO DE MICROBIOLOGIA
5	LABORATÓRIO DE QUÍMICA
6	LABORATÓRIO DE FÍSICA
7	LABORATÓRIO DE BIOLÓGICA
8	LABORATÓRIO DE GEOLÓGICA
9	LABORATÓRIO DE ZOOLOGIA
10	LABORATÓRIO DE BOTÂNICA
11	LABORATÓRIO DE AGRICULTURA
12	LABORATÓRIO DE PNEUMÁTICA
13	LABORATÓRIO DE HIDRÁULICA
14	LABORATÓRIO DE MECÂNICA
15	LABORATÓRIO DE ELÉTRICIDADE
16	LABORATÓRIO DE TERMOLOGIA
17	LABORATÓRIO DE METEOROLOGIA
18	LABORATÓRIO DE ACOUSTICA
19	LABORATÓRIO DE ÓPTICA
20	LABORATÓRIO DE FÍSICA ATOMICA
21	LABORATÓRIO DE QUÍMICA ANALITICA
22	LABORATÓRIO DE QUÍMICA ORGANICA
23	LABORATÓRIO DE QUÍMICA INORGANICA
24	LABORATÓRIO DE QUÍMICA FARMACIA
25	LABORATÓRIO DE QUÍMICA DE ALIMENTOS
26	LABORATÓRIO DE QUÍMICA DE COSMÉTICOS
27	LABORATÓRIO DE QUÍMICA DE MATERIAIS
28	LABORATÓRIO DE QUÍMICA DE POLÍMEROS
29	LABORATÓRIO DE QUÍMICA DE FIBRAS
30	LABORATÓRIO DE QUÍMICA DE PIGMENTOS
31	LABORATÓRIO DE QUÍMICA DE INKES
32	LABORATÓRIO DE QUÍMICA DE PLÁSTICOS
33	LABORATÓRIO DE QUÍMICA DE REFINAÇÃO
34	LABORATÓRIO DE QUÍMICA DE PETRÓLEO
35	LABORATÓRIO DE QUÍMICA DE GÁS
36	LABORATÓRIO DE QUÍMICA DE SÓLIDOS
37	LABORATÓRIO DE QUÍMICA DE LÍQUIDOS
38	LABORATÓRIO DE QUÍMICA DE GELADOS
39	LABORATÓRIO DE QUÍMICA DE BEBIDAS
40	LABORATÓRIO DE QUÍMICA DE ALIMENTOS
41	LABORATÓRIO DE QUÍMICA DE COSMÉTICOS
42	LABORATÓRIO DE QUÍMICA DE MATERIAIS
43	LABORATÓRIO DE QUÍMICA DE POLÍMEROS
44	LABORATÓRIO DE QUÍMICA DE FIBRAS
45	LABORATÓRIO DE QUÍMICA DE PIGMENTOS
46	LABORATÓRIO DE QUÍMICA DE INKES
47	LABORATÓRIO DE QUÍMICA DE PLÁSTICOS
48	LABORATÓRIO DE QUÍMICA DE REFINAÇÃO
49	LABORATÓRIO DE QUÍMICA DE PETRÓLEO
50	LABORATÓRIO DE QUÍMICA DE GÁS
51	LABORATÓRIO DE QUÍMICA DE SÓLIDOS
52	LABORATÓRIO DE QUÍMICA DE LÍQUIDOS
53	LABORATÓRIO DE QUÍMICA DE GELADOS
54	LABORATÓRIO DE QUÍMICA DE BEBIDAS
55	LABORATÓRIO DE QUÍMICA DE ALIMENTOS
56	LABORATÓRIO DE QUÍMICA DE COSMÉTICOS
57	LABORATÓRIO DE QUÍMICA DE MATERIAIS
58	LABORATÓRIO DE QUÍMICA DE POLÍMEROS
59	LABORATÓRIO DE QUÍMICA DE FIBRAS
60	LABORATÓRIO DE QUÍMICA DE PIGMENTOS
61	LABORATÓRIO DE QUÍMICA DE INKES
62	LABORATÓRIO DE QUÍMICA DE PLÁSTICOS
63	LABORATÓRIO DE QUÍMICA DE REFINAÇÃO
64	LABORATÓRIO DE QUÍMICA DE PETRÓLEO
65	LABORATÓRIO DE QUÍMICA DE GÁS
66	LABORATÓRIO DE QUÍMICA DE SÓLIDOS
67	LABORATÓRIO DE QUÍMICA DE LÍQUIDOS
68	LABORATÓRIO DE QUÍMICA DE GELADOS
69	LABORATÓRIO DE QUÍMICA DE BEBIDAS
70	LABORATÓRIO DE QUÍMICA DE ALIMENTOS
71	LABORATÓRIO DE QUÍMICA DE COSMÉTICOS
72	LABORATÓRIO DE QUÍMICA DE MATERIAIS
73	LABORATÓRIO DE QUÍMICA DE POLÍMEROS
74	LABORATÓRIO DE QUÍMICA DE FIBRAS
75	LABORATÓRIO DE QUÍMICA DE PIGMENTOS
76	LABORATÓRIO DE QUÍMICA DE INKES
77	LABORATÓRIO DE QUÍMICA DE PLÁSTICOS
78	LABORATÓRIO DE QUÍMICA DE REFINAÇÃO
79	LABORATÓRIO DE QUÍMICA DE PETRÓLEO
80	LABORATÓRIO DE QUÍMICA DE GÁS
81	LABORATÓRIO DE QUÍMICA DE SÓLIDOS
82	LABORATÓRIO DE QUÍMICA DE LÍQUIDOS
83	LABORATÓRIO DE QUÍMICA DE GELADOS
84	LABORATÓRIO DE QUÍMICA DE BEBIDAS
85	LABORATÓRIO DE QUÍMICA DE ALIMENTOS
86	LABORATÓRIO DE QUÍMICA DE COSMÉTICOS
87	LABORATÓRIO DE QUÍMICA DE MATERIAIS
88	LABORATÓRIO DE QUÍMICA DE POLÍMEROS
89	LABORATÓRIO DE QUÍMICA DE FIBRAS
90	LABORATÓRIO DE QUÍMICA DE PIGMENTOS
91	LABORATÓRIO DE QUÍMICA DE INKES
92	LABORATÓRIO DE QUÍMICA DE PLÁSTICOS
93	LABORATÓRIO DE QUÍMICA DE REFINAÇÃO
94	LABORATÓRIO DE QUÍMICA DE PETRÓLEO
95	LABORATÓRIO DE QUÍMICA DE GÁS
96	LABORATÓRIO DE QUÍMICA DE SÓLIDOS
97	LABORATÓRIO DE QUÍMICA DE LÍQUIDOS
98	LABORATÓRIO DE QUÍMICA DE GELADOS
99	LABORATÓRIO DE QUÍMICA DE BEBIDAS
100	LABORATÓRIO DE QUÍMICA DE ALIMENTOS

O presente projeto foi elaborado de acordo com as normas técnicas vigentes e com as especificações fornecidas pelo cliente. O autor não se responsabiliza por danos ou prejuízos decorrentes da utilização deste projeto sem a devida supervisão técnica.



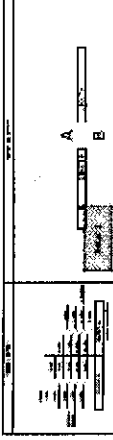
893



PLANTA CONFABRICO
MANUFATURA MÓDULO 500A

PROJETO	ARQUITETURA
PROJETO	ELABORADO POR
PROJETO	REVISADO POR
PROJETO	APROVADO POR
PROJETO	DATA
PROJETO	ESCALA
PROJETO	FECHA
PROJETO	LOCAL
PROJETO	VALOR

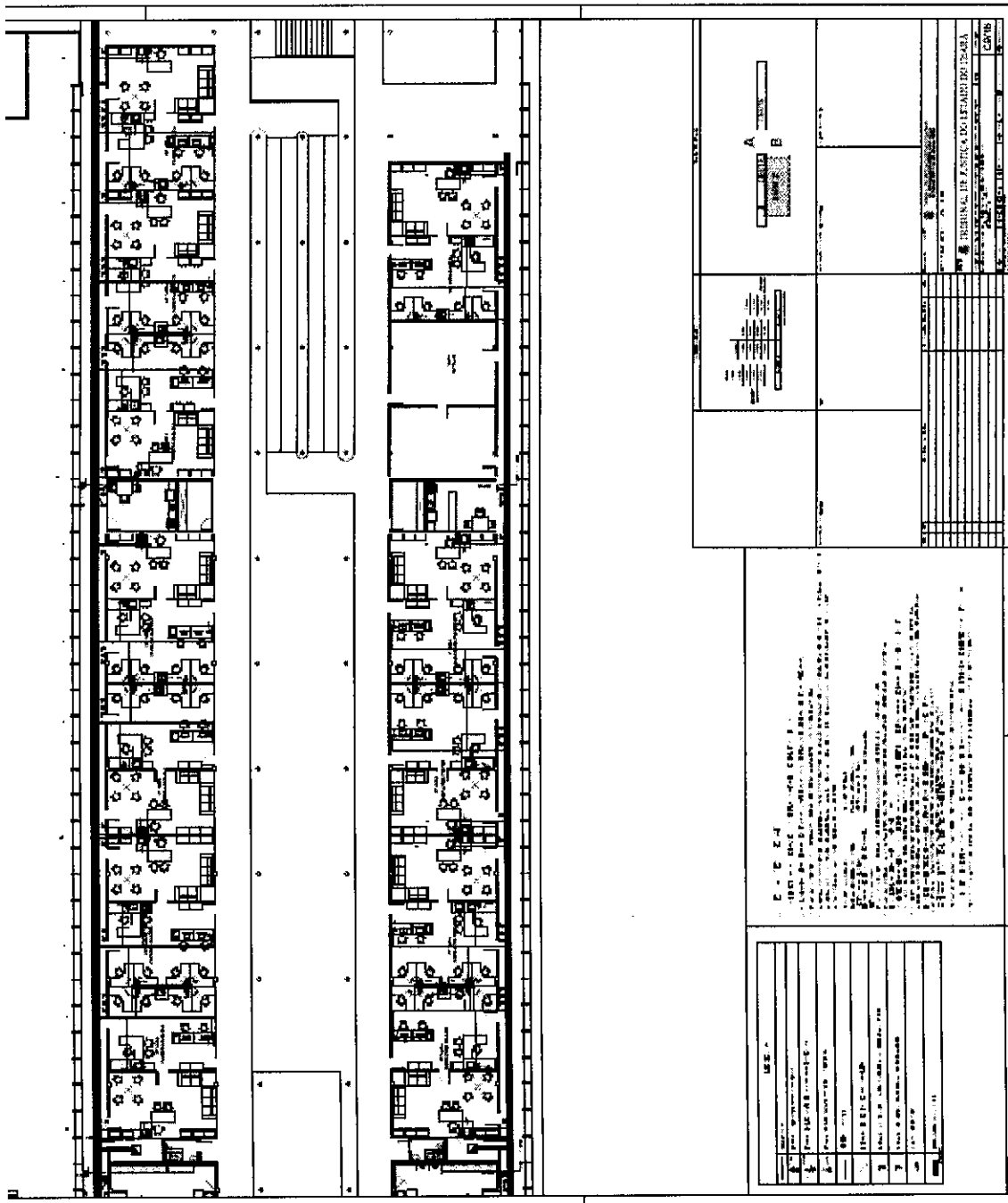
LEITURA
 O PROJETO DE ARQUITETURA É UM DOCUMENTO TÉCNICO QUE DEVE SER LIDO E INTERPRETADO CORRETAMENTE. PARA ISSO, É NECESSÁRIO CONHECER AS NORMAS TÉCNICAS DE ARQUITETURA E AS CONDIÇÕES DE USO DO PROJETO. O PROJETO DE ARQUITETURA É UM DOCUMENTO TÉCNICO QUE DEVE SER LIDO E INTERPRETADO CORRETAMENTE. PARA ISSO, É NECESSÁRIO CONHECER AS NORMAS TÉCNICAS DE ARQUITETURA E AS CONDIÇÕES DE USO DO PROJETO.



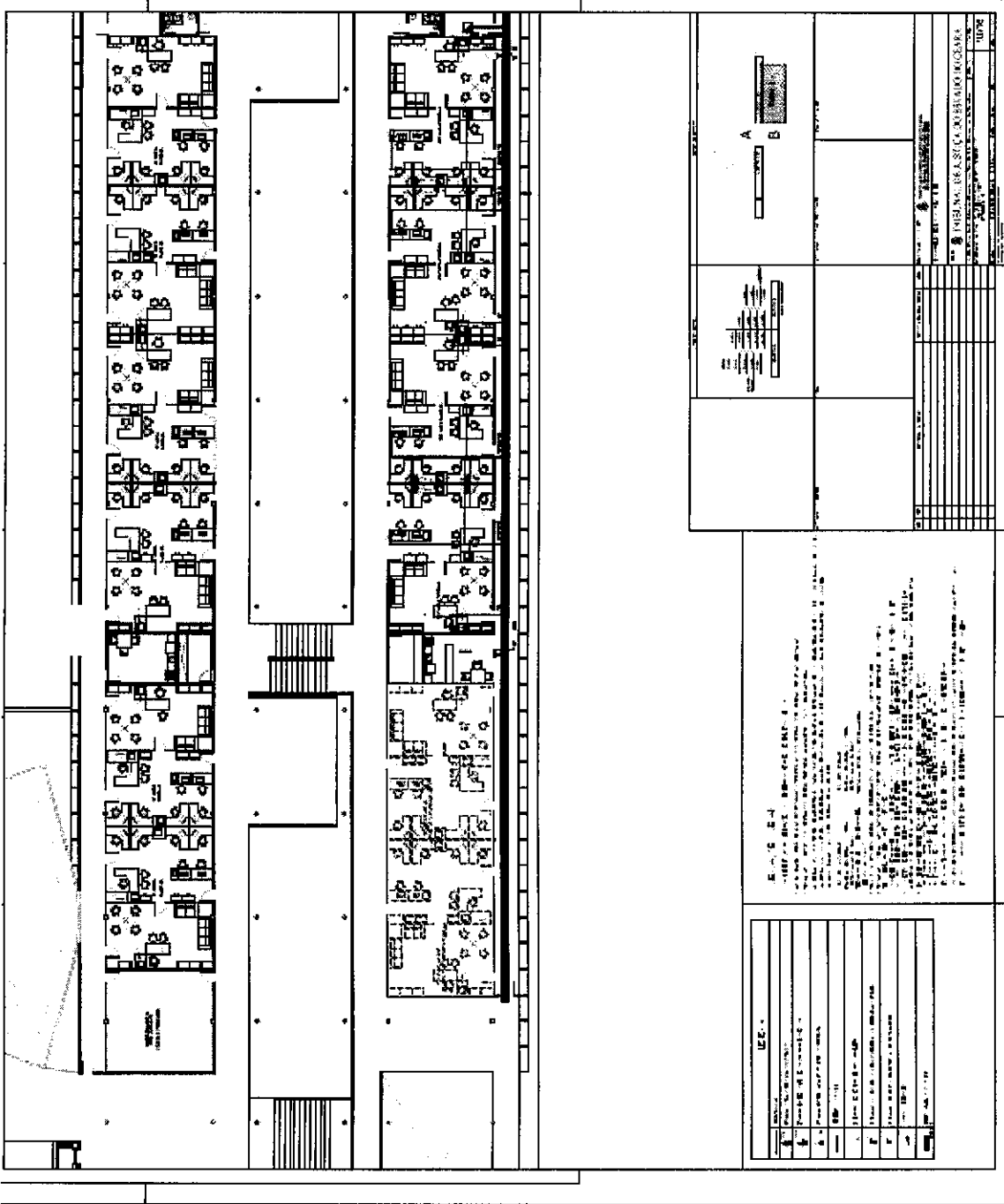
PROJETO	ARQUITETURA
PROJETO	ELABORADO POR
PROJETO	REVISADO POR
PROJETO	APROVADO POR
PROJETO	DATA
PROJETO	ESCALA
PROJETO	FECHA
PROJETO	LOCAL
PROJETO	VALOR

FABRIL DE LATICAS DO ESTADO DO RIO DE JANEIRO

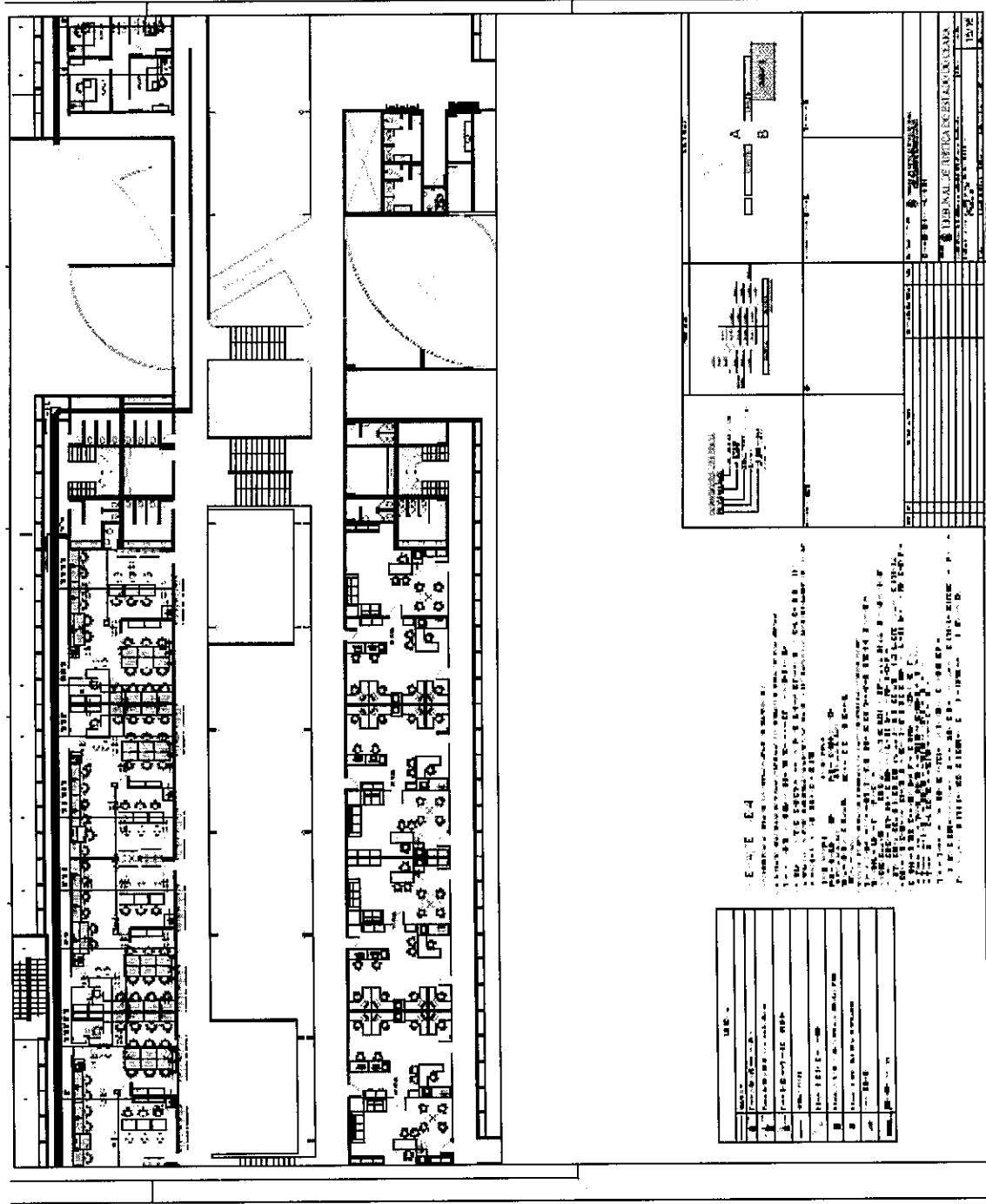
Signature



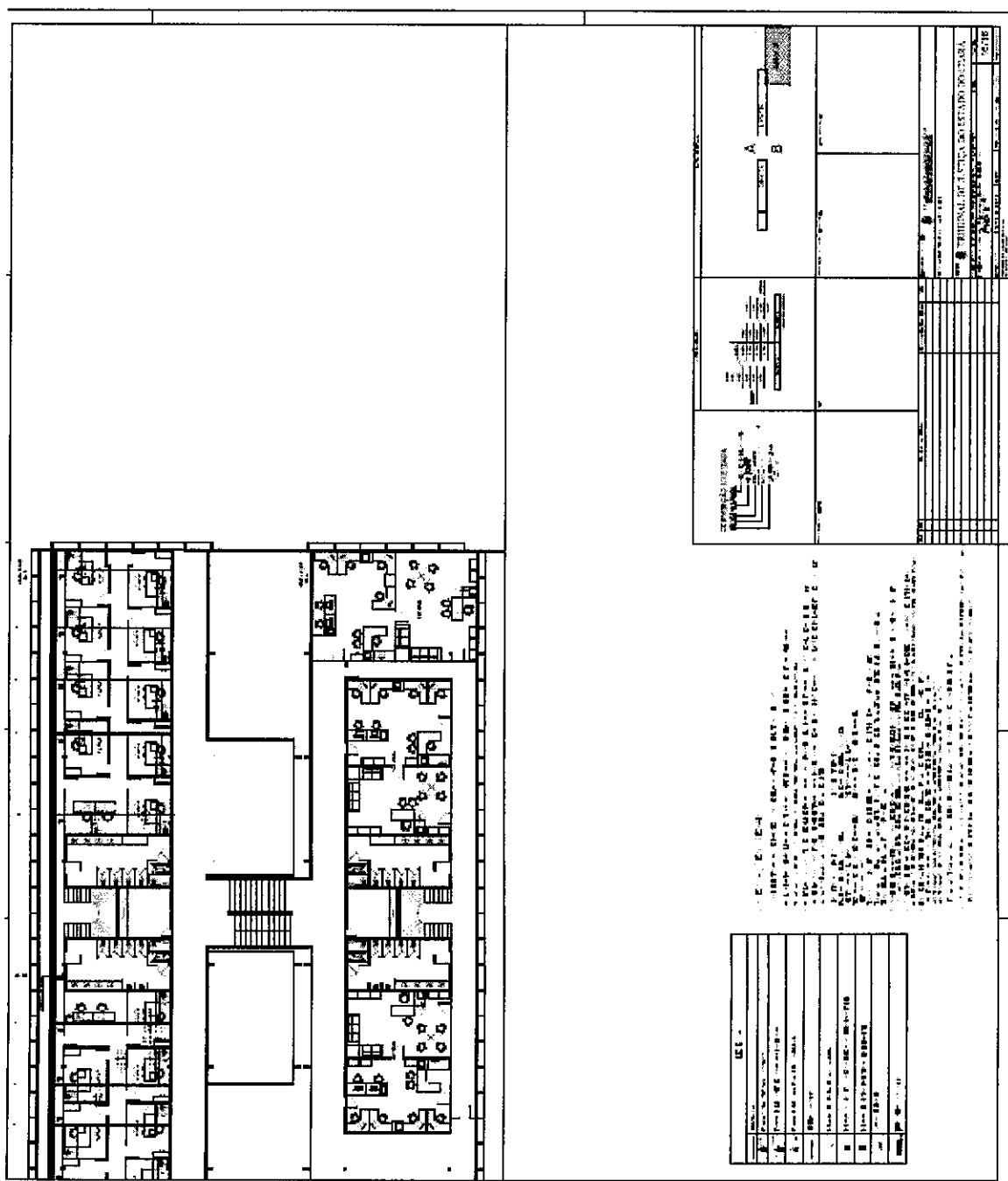
893



143



148



ITEM	DESCRIÇÃO	QUANTIDADE	UNIDADE	VALOR UNITÁRIO	VALOR TOTAL
1
2
3
4
5
6
7
8
9
10
11
12
13
14
15
16
17
18
19
20
21
22
23
24
25
26
27
28
29
30
31
32
33
34
35
36
37
38
39
40
41
42
43
44
45
46
47
48
49
50
51
52
53
54
55
56
57
58
59
60
61
62
63
64
65
66
67
68
69
70
71
72
73
74
75
76
77
78
79
80
81
82
83
84
85
86
87
88
89
90
91
92
93
94
95
96
97
98
99
100

O presente projeto foi elaborado com base nos dados fornecidos pelo cliente e sob a responsabilidade do profissional responsável. O autor não se responsabiliza por danos ou prejuízos decorrentes do uso indevido das informações aqui contidas.

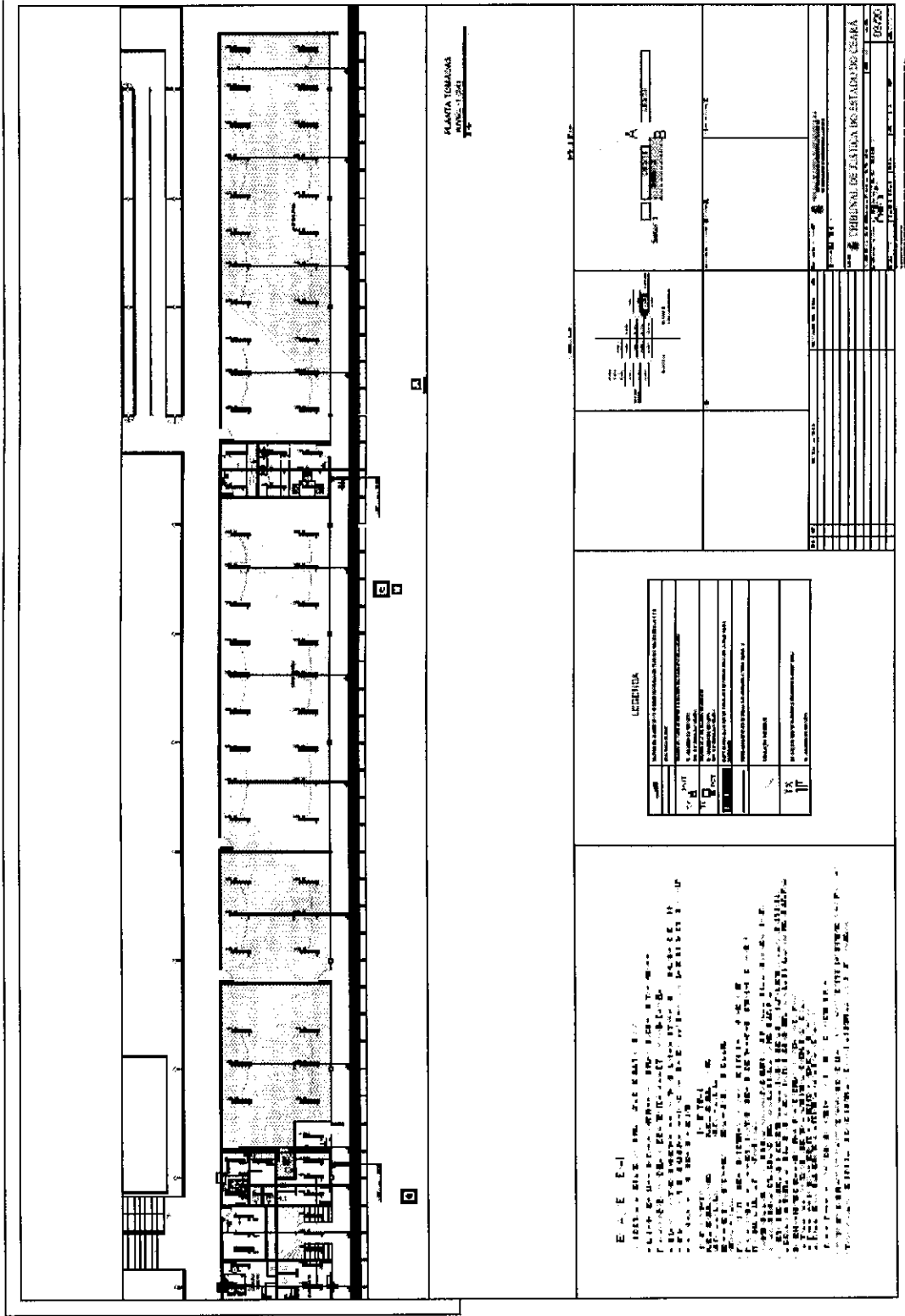
PROPOSTA DE PREÇOS
 VALOR TOTAL: R\$ 1.200,00
 VALOR UNITÁRIO: R\$ 120,00

ANEXO A
 PLANILHA DE PREÇOS

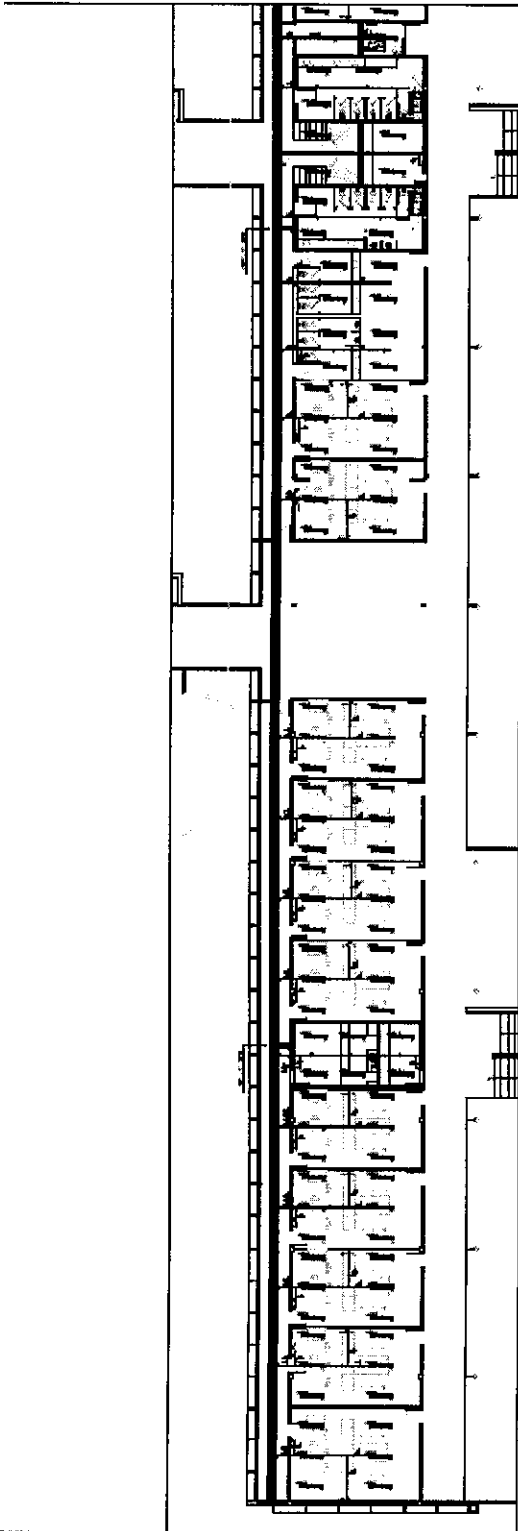
ANEXO B
 PLANILHA DE QUANTIDADES

ITEM	DESCRIÇÃO	QUANTIDADE	UNIDADE	VALOR UNITÁRIO	VALOR TOTAL
1
2
3
4
5
6
7
8
9
10
11
12
13
14
15
16
17
18
19
20
21
22
23
24
25
26
27
28
29
30
31
32
33
34
35
36
37
38
39
40
41
42
43
44
45
46
47
48
49
50
51
52
53
54
55
56
57
58
59
60
61
62
63
64
65
66
67
68
69
70
71
72
73
74
75
76
77
78
79
80
81
82
83
84
85
86
87
88
89
90
91
92
93
94
95
96
97
98
99
100

[Handwritten signature]



895



PLANTA TOMADAS
ARQUIT. O. SNI

LEGENDA

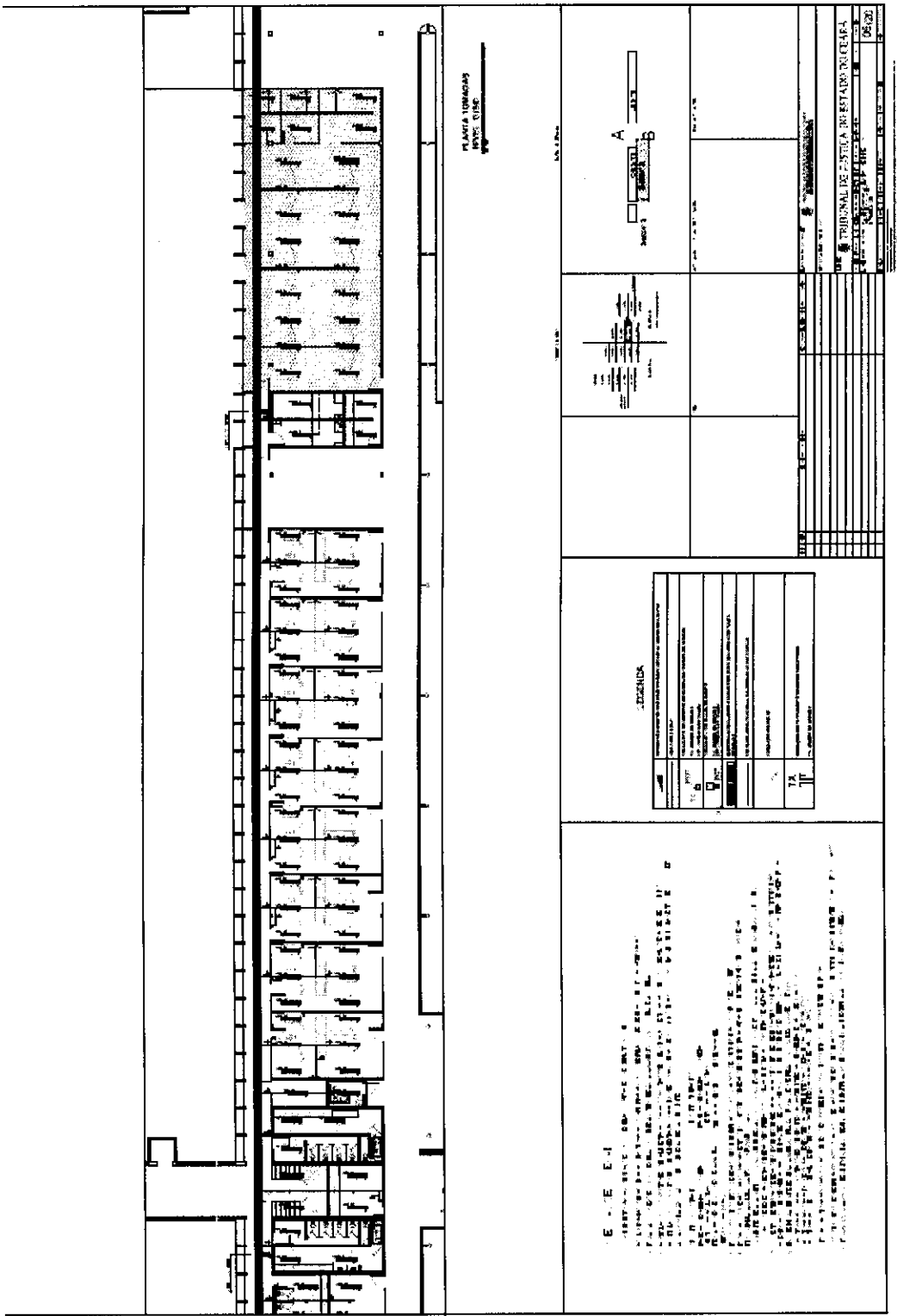
1	ESTRUTURA
2	ALVENARIA
3	REVESTIMENTO
4	COBERTURA
5	OUTROS

LOCAÇÃO

1	ESTRUTURA
2	ALVENARIA
3	REVESTIMENTO
4	COBERTURA
5	OUTROS

TRIBUNAL DE JUSTIÇA DO PARAGUAY				
PROJ. ARQUIT.	PROJ. ELÉTR.	PROJ. MEC.	PROJ. SANEAM.	PROJ. SIG.
O. SNI	O. SNI	O. SNI	O. SNI	O. SNI
18	18	18	18	18
04/00	04/00	04/00	04/00	04/00

[Handwritten signature]

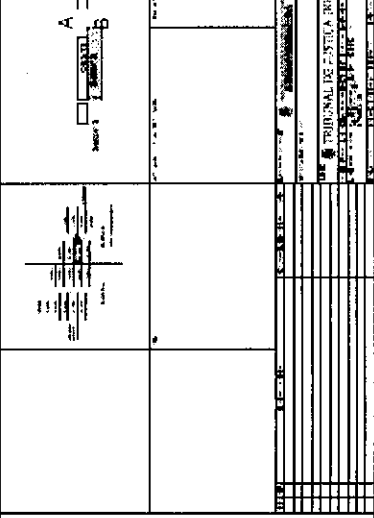


PLANTA INSTALAÇÃO RESTAURANTE

MEMORIAL DESCRITIVO
 O presente projeto apresenta o plano de instalação de um restaurante para atender as necessidades da instituição. O espaço total disponível é de 1200 m², sendo distribuído da seguinte forma:
 - Cozinha: 200 m²
 - Área de Serviço: 100 m²
 - Salas de Jantar: 800 m²
 - Banheiros: 100 m²
 - Vestiário: 50 m²
 - Sala de Espera: 50 m²
 O projeto foi elaborado com base nas normas técnicas de segurança e conforto, visando proporcionar um ambiente agradável e funcional para os usuários.

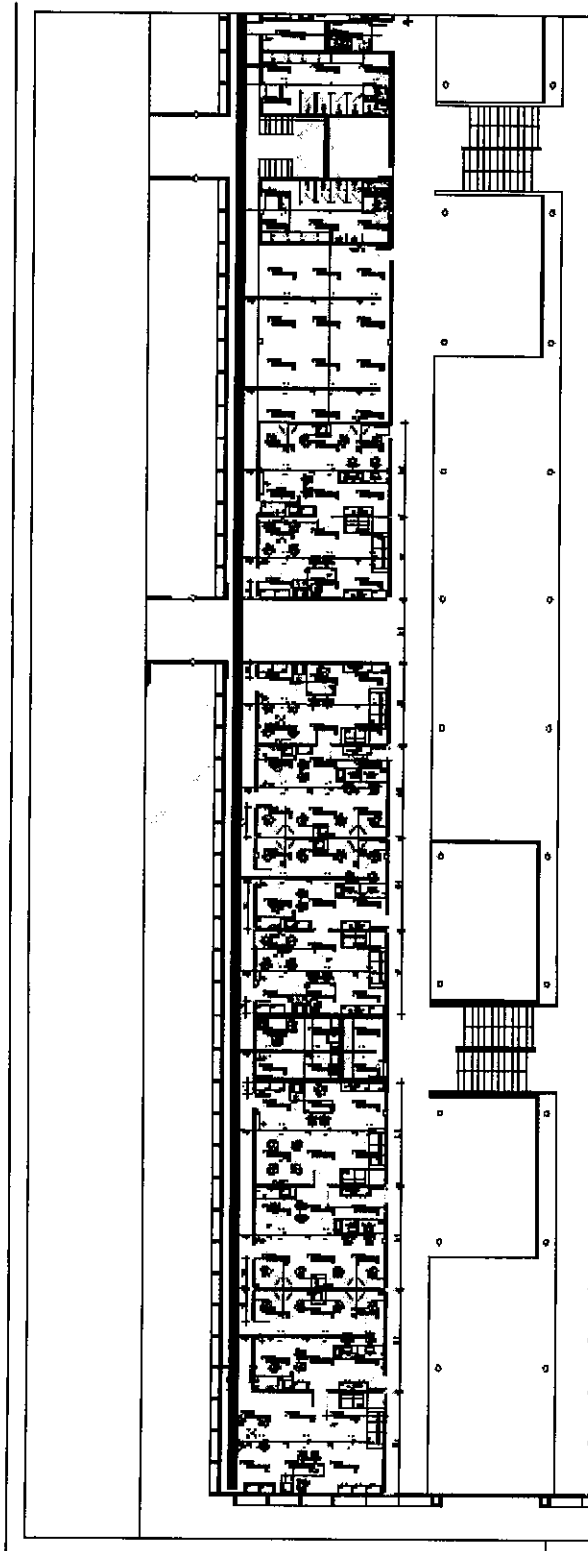
LEGENDA

1	Salas de Jantar
2	Cozinha
3	Área de Serviço
4	Banheiros
5	Vestiário
6	Sala de Espera



DEPARTAMENTO DE PLANEJAMENTO DE INSTALAÇÕES	
Nº	01/2013
DATA	05/2013
PROJ. POR	[Assinatura]
PROJ. EM	[Assinatura]
PROJ. EM	[Assinatura]
PROJ. EM	[Assinatura]
PROJ. EM	[Assinatura]
PROJ. EM	[Assinatura]
PROJ. EM	[Assinatura]
PROJ. EM	[Assinatura]
PROJ. EM	[Assinatura]

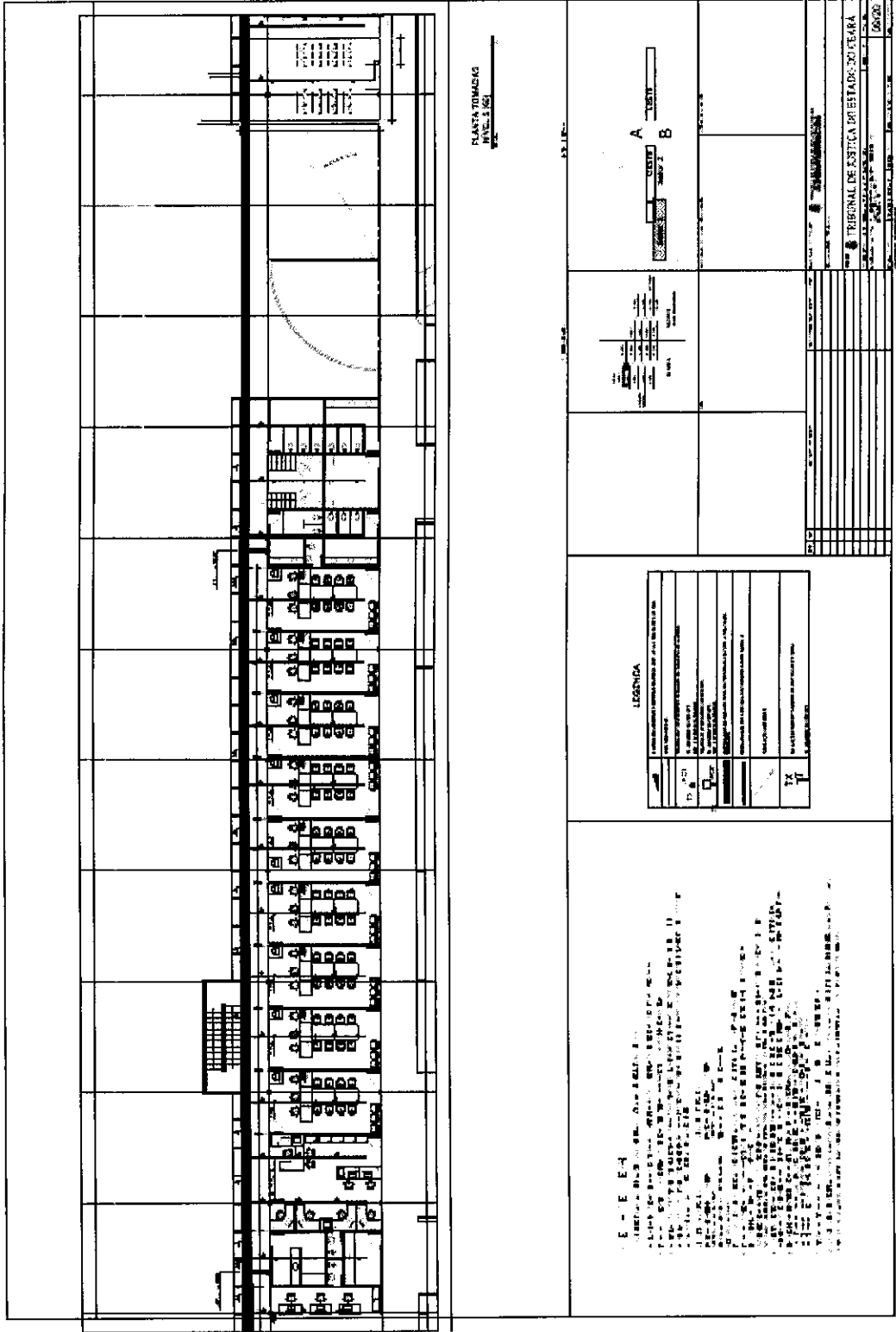
Sgo



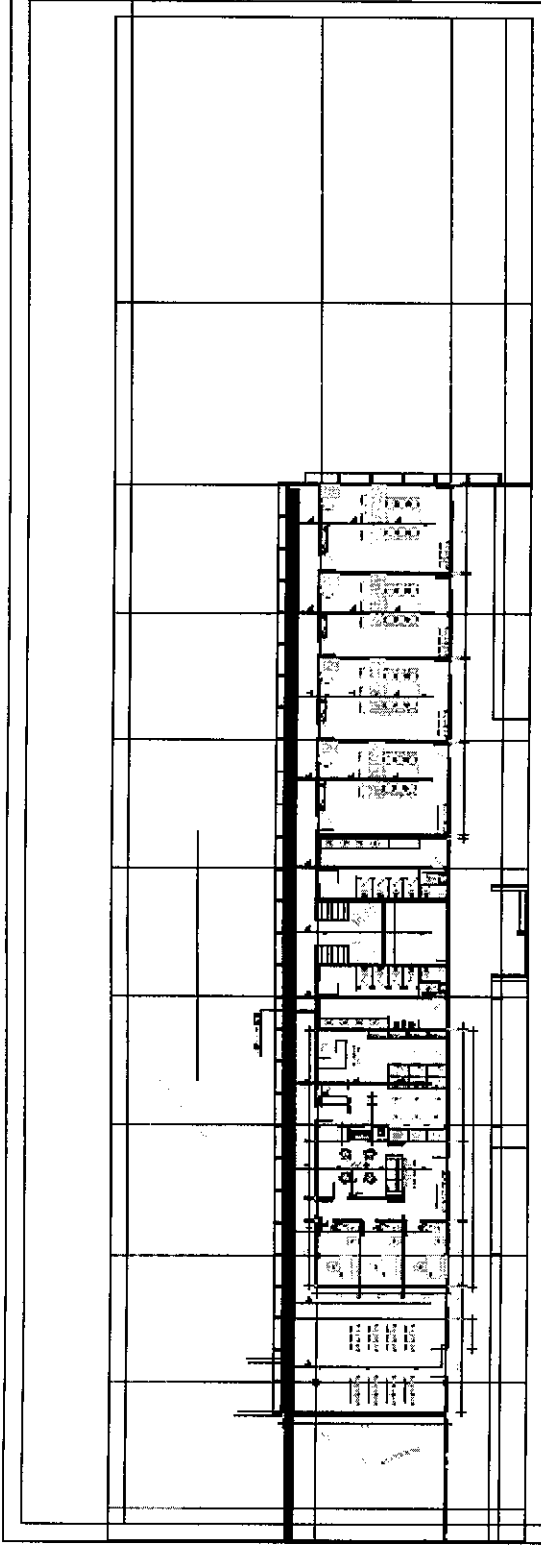
PLANO TIPO DA SALA DE AULA

LEGENDA		MATERIAIS		COSTOS	
1	ALUMINIO	1	ALUMINIO	1	ALUMINIO
2	...	2	...	2	...
3	...	3	...	3	...
4	...	4	...	4	...
5	...	5	...	5	...
6	...	6	...	6	...
7	...	7	...	7	...
8	...	8	...	8	...
9	...	9	...	9	...
10	...	10	...	10	...
11	...	11	...	11	...
12	...	12	...	12	...
13	...	13	...	13	...
14	...	14	...	14	...
15	...	15	...	15	...
16	...	16	...	16	...
17	...	17	...	17	...
18	...	18	...	18	...
19	...	19	...	19	...
20	...	20	...	20	...
21	...	21	...	21	...
22	...	22	...	22	...
23	...	23	...	23	...
24	...	24	...	24	...
25	...	25	...	25	...
26	...	26	...	26	...
27	...	27	...	27	...
28	...	28	...	28	...
29	...	29	...	29	...
30	...	30	...	30	...
31	...	31	...	31	...
32	...	32	...	32	...
33	...	33	...	33	...
34	...	34	...	34	...
35	...	35	...	35	...
36	...	36	...	36	...
37	...	37	...	37	...
38	...	38	...	38	...
39	...	39	...	39	...
40	...	40	...	40	...
41	...	41	...	41	...
42	...	42	...	42	...
43	...	43	...	43	...
44	...	44	...	44	...
45	...	45	...	45	...
46	...	46	...	46	...
47	...	47	...	47	...
48	...	48	...	48	...
49	...	49	...	49	...
50	...	50	...	50	...
51	...	51	...	51	...
52	...	52	...	52	...
53	...	53	...	53	...
54	...	54	...	54	...
55	...	55	...	55	...
56	...	56	...	56	...
57	...	57	...	57	...
58	...	58	...	58	...
59	...	59	...	59	...
60	...	60	...	60	...
61	...	61	...	61	...
62	...	62	...	62	...
63	...	63	...	63	...
64	...	64	...	64	...
65	...	65	...	65	...
66	...	66	...	66	...
67	...	67	...	67	...
68	...	68	...	68	...
69	...	69	...	69	...
70	...	70	...	70	...
71	...	71	...	71	...
72	...	72	...	72	...
73	...	73	...	73	...
74	...	74	...	74	...
75	...	75	...	75	...
76	...	76	...	76	...
77	...	77	...	77	...
78	...	78	...	78	...
79	...	79	...	79	...
80	...	80	...	80	...
81	...	81	...	81	...
82	...	82	...	82	...
83	...	83	...	83	...
84	...	84	...	84	...
85	...	85	...	85	...
86	...	86	...	86	...
87	...	87	...	87	...
88	...	88	...	88	...
89	...	89	...	89	...
90	...	90	...	90	...
91	...	91	...	91	...
92	...	92	...	92	...
93	...	93	...	93	...
94	...	94	...	94	...
95	...	95	...	95	...
96	...	96	...	96	...
97	...	97	...	97	...
98	...	98	...	98	...
99	...	99	...	99	...
100	...	100	...	100	...

Handwritten signature or initials.



Handwritten signature or initials.



PLANTA VARIANTE
MALL S181

LEGENDA

1	ALVARO DE LICENÇA DE OBRAS
2	PROPOSTA DE PROJETO
3	PROPOSTA DE PROJETO COM PLANILHAS
4	PROPOSTA DE PROJETO COM PLANILHAS E MEMÓRIA DESCRITIVA
5	PROPOSTA DE PROJETO COM PLANILHAS, MEMÓRIA DESCRITIVA E ESTUDO DE VIABILIDADE TÉCNICA
6	PROPOSTA DE PROJETO COM PLANILHAS, MEMÓRIA DESCRITIVA, ESTUDO DE VIABILIDADE TÉCNICA E ESTUDO DE VIABILIDADE ECONÔMICA
7	PROPOSTA DE PROJETO COM PLANILHAS, MEMÓRIA DESCRITIVA, ESTUDO DE VIABILIDADE TÉCNICA, ESTUDO DE VIABILIDADE ECONÔMICA E ESTUDO DE VIABILIDADE AMBIENTAL
8	PROPOSTA DE PROJETO COM PLANILHAS, MEMÓRIA DESCRITIVA, ESTUDO DE VIABILIDADE TÉCNICA, ESTUDO DE VIABILIDADE ECONÔMICA, ESTUDO DE VIABILIDADE AMBIENTAL E ESTUDO DE VIABILIDADE SOCIAL

1	PROPOSTA DE PROJETO	10/01/2013
2	PROPOSTA DE PROJETO COM PLANILHAS	10/01/2013
3	PROPOSTA DE PROJETO COM PLANILHAS E MEMÓRIA DESCRITIVA	10/01/2013
4	PROPOSTA DE PROJETO COM PLANILHAS, MEMÓRIA DESCRITIVA E ESTUDO DE VIABILIDADE TÉCNICA	10/01/2013
5	PROPOSTA DE PROJETO COM PLANILHAS, MEMÓRIA DESCRITIVA, ESTUDO DE VIABILIDADE TÉCNICA E ESTUDO DE VIABILIDADE ECONÔMICA	10/01/2013
6	PROPOSTA DE PROJETO COM PLANILHAS, MEMÓRIA DESCRITIVA, ESTUDO DE VIABILIDADE TÉCNICA, ESTUDO DE VIABILIDADE ECONÔMICA E ESTUDO DE VIABILIDADE AMBIENTAL	10/01/2013
7	PROPOSTA DE PROJETO COM PLANILHAS, MEMÓRIA DESCRITIVA, ESTUDO DE VIABILIDADE TÉCNICA, ESTUDO DE VIABILIDADE ECONÔMICA, ESTUDO DE VIABILIDADE AMBIENTAL E ESTUDO DE VIABILIDADE SOCIAL	10/01/2013

SFS

PLANTA ILUMINAÇÃO
ARQUITETÓNICA

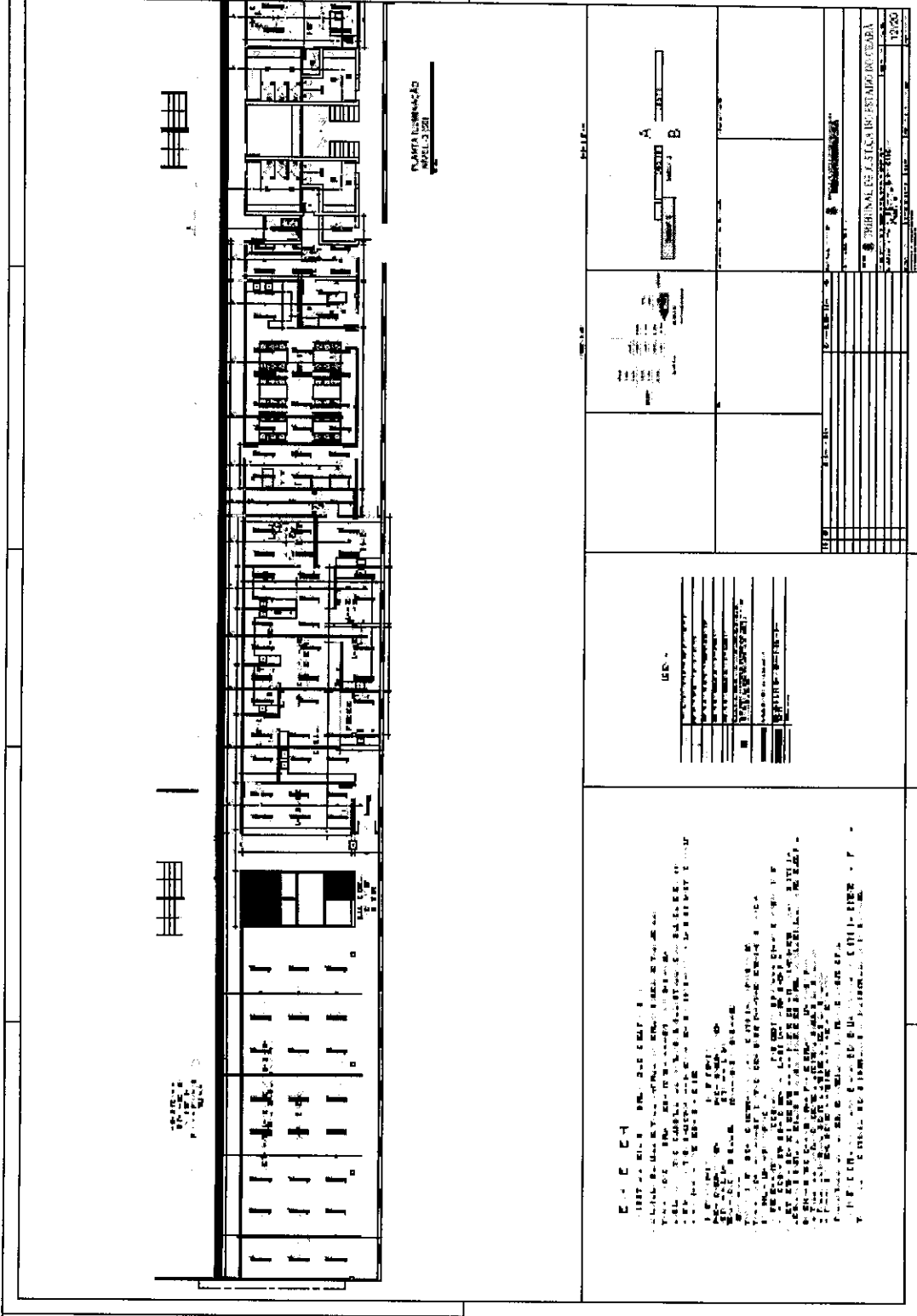
30.04

IEE -

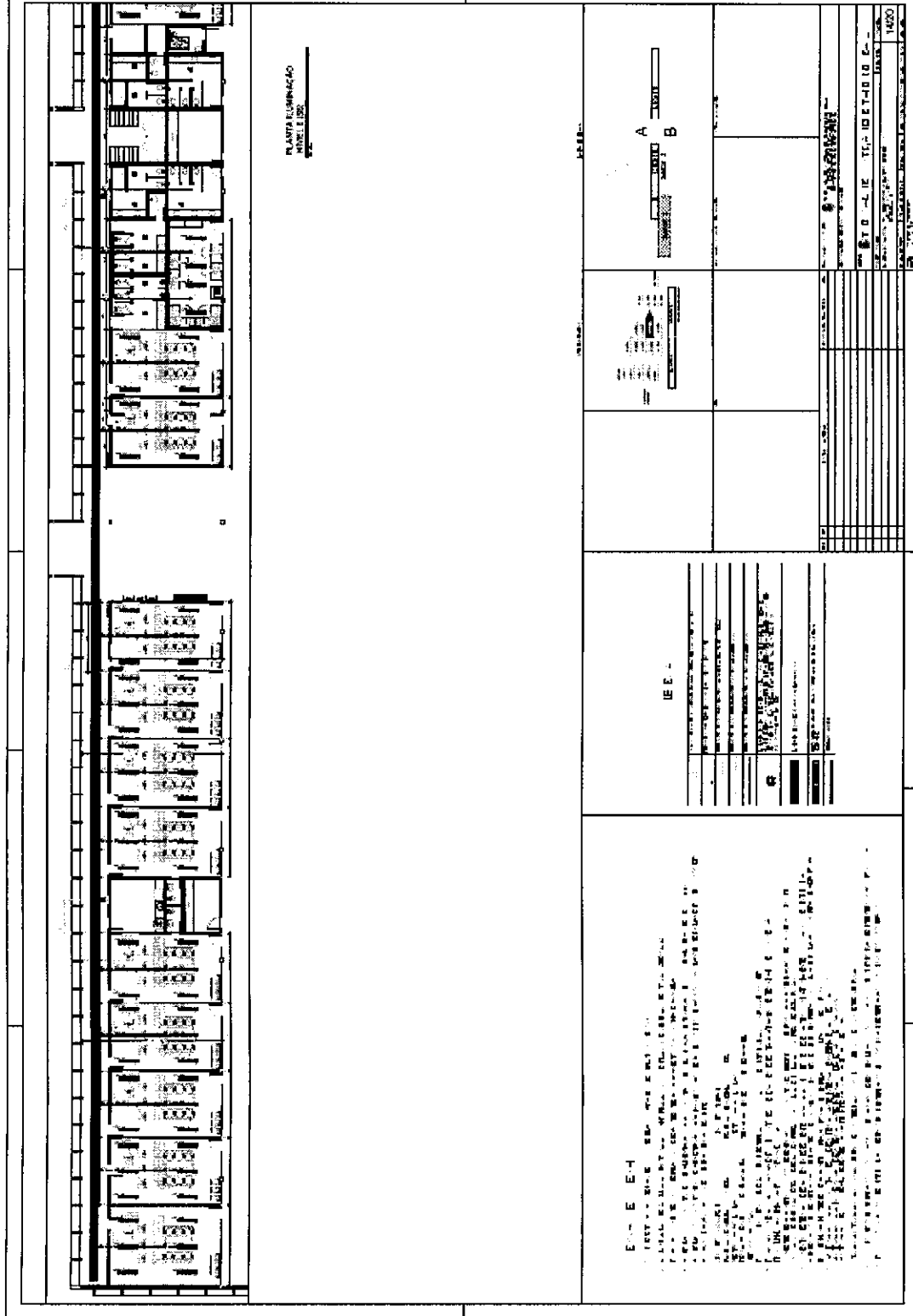
TRIBUNAL DE JUSTIÇA DO ESTADO DO FLORIANÓPOLIS

1102

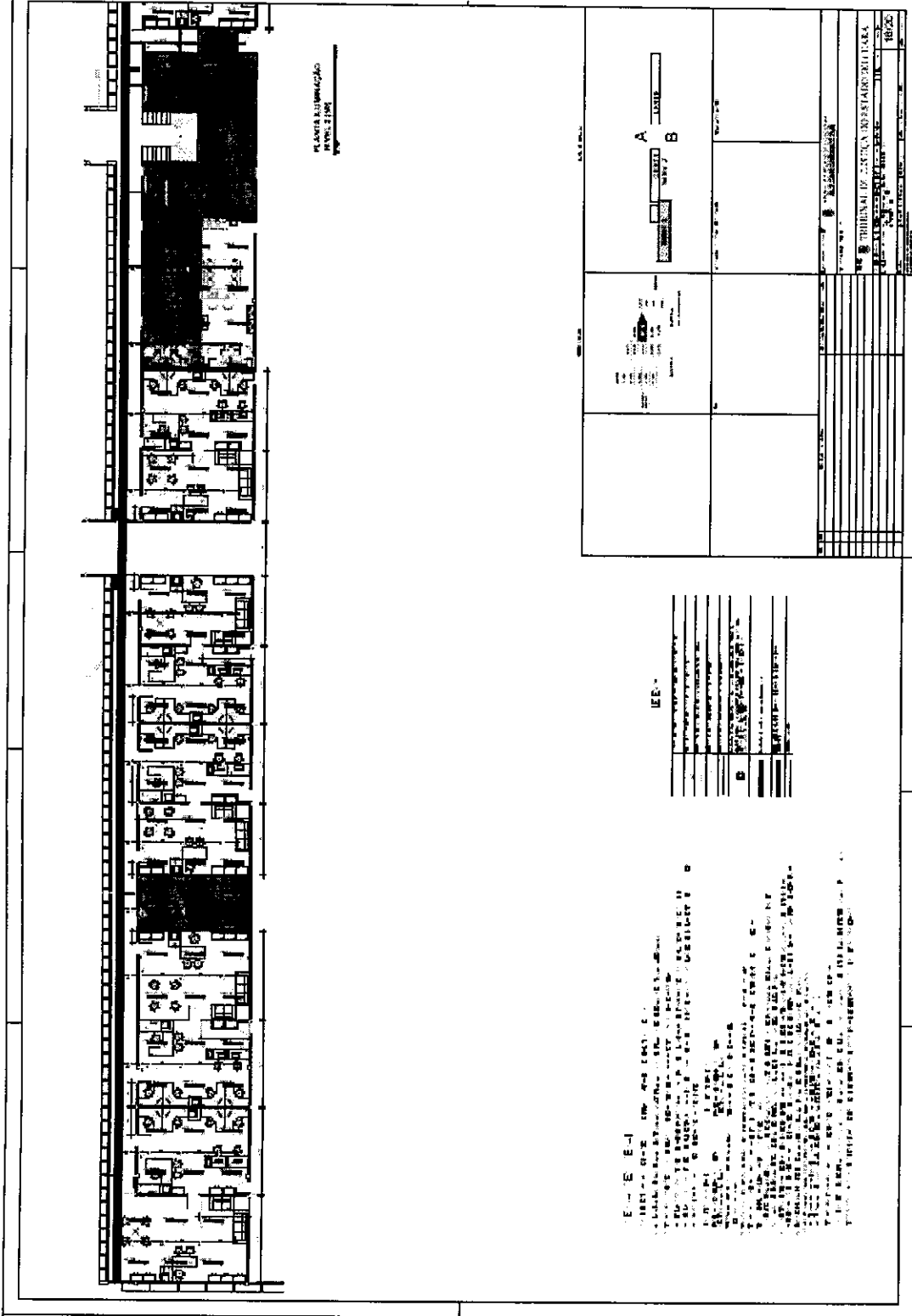
Handwritten signature



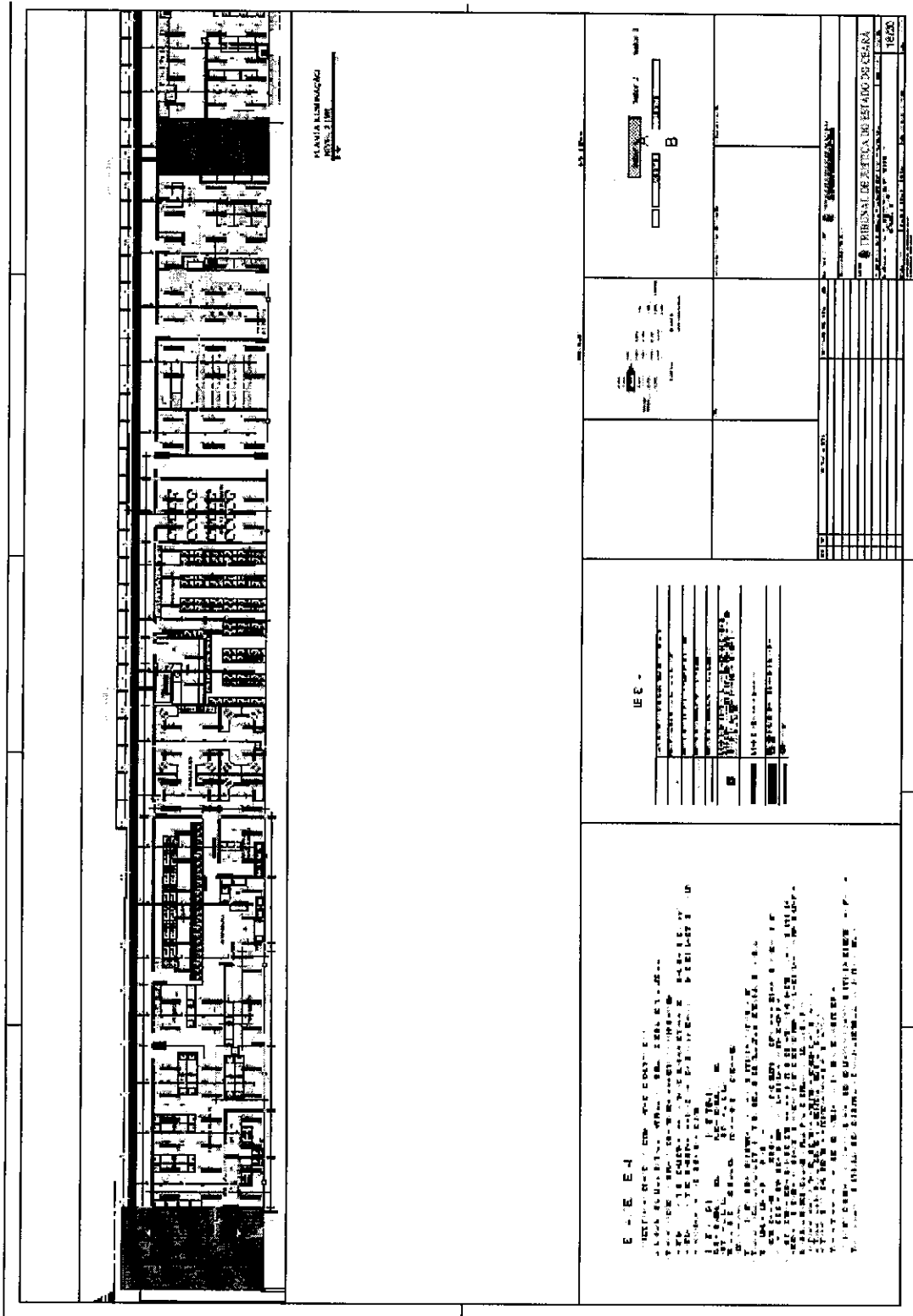
SS



SG



883



PLANTA LUBRIFICAO
Escala: 1:500



LE -

E - E - E - 4

ABRIL 2013
 PROJETO DE ARQUITETURA
 TRIBUNAL DE JUSTICA DO ESTADO DO CEARA
 OBRAS DE RECONSTRUÇÃO E REFORMA
 DO PAVILÃO DE JUSTIÇA DO TRABALHO
 LOCALIZADO NA AVENIDA DE BRASÃO
 Nº 1.100, FLORES DO PIAUÍ
 CEP 61.000-000, FORTALEZA - CEARA
 BARRIO DE SANTA CATARINA
 OUTUBRO DE 2013


TRIBUNAL DE JUSTICA DO ESTADO DO CEARA
 PROJETO DE ARQUITETURA
 Nº 02/2013
 18/00

PLANTA DE INSTALAÇÃO
NÍVEL 1/2/3/4

<p>ESTRUTURA</p> <p>ALVENARIA</p> <p>REVESTIMENTOS</p> <p>ACRÉSCIMOS</p> <p>DESCRIÇÃO</p> <p>QUANTIDADE</p> <p>UNIDADE</p> <p>VALOR UNITÁRIO</p> <p>VALOR TOTAL</p>	<p>REVISÃO</p> <p>DATA</p> <p>PROJ. CIVIL</p> <p>PROJ. ELÉTRICO</p> <p>PROJ. MECÂNICO</p> <p>PROJ. HIDRÁULICO</p> <p>PROJ. PAVIMENTOS</p> <p>PROJ. SANEAMENTO</p> <p>PROJ. VENTILAÇÃO</p> <p>PROJ. OUTROS</p>	<p>PROJ. ARQUITETÔNICO</p> <p>PROJ. ELÉTRICO</p> <p>PROJ. MECÂNICO</p> <p>PROJ. HIDRÁULICO</p> <p>PROJ. PAVIMENTOS</p> <p>PROJ. SANEAMENTO</p> <p>PROJ. VENTILAÇÃO</p> <p>PROJ. OUTROS</p>
---	---	--

TRIBUNAL DE JUSTIÇA DO ESTADO DO CEARÁ
SECRETARIA DE ADMINISTRAÇÃO
SECRETARIA DE FINANÇAS
SECRETARIA DE GESTÃO DE PESSOAS
SECRETARIA DE INFORMÁTICA
SECRETARIA DE PLANEJAMENTO E AVALIAÇÃO DE GESTÃO
SECRETARIA DE SUPRIMENTOS
SECRETARIA DE TREINAMENTO E DESENVOLVIMENTO DE PESSOAS
SECRETARIA DE CONTABILIDADE
SECRETARIA DE ARQUIVAMENTO E DOCUMENTAÇÃO
SECRETARIA DE COMUNICAÇÃO SOCIAL
SECRETARIA DE SEGURANÇA PATRIMONIAL
SECRETARIA DE SERVIÇOS GERAIS

SPS



PLANO DE ILUMINAÇÃO
1:100

PLANO DE ILUMINAÇÃO

ITEM	DESCRIÇÃO	QUANTIDADE	UNIDADE	VALOR UNITÁRIO (R\$)	VALOR TOTAL (R\$)
1	REFLETOR DE ALUMÍNIO, 100W, 180º, 220V, 50Hz	10	un	250,00	2.500,00
2	REFLETOR DE ALUMÍNIO, 100W, 180º, 220V, 50Hz	10	un	250,00	2.500,00
3	REFLETOR DE ALUMÍNIO, 100W, 180º, 220V, 50Hz	10	un	250,00	2.500,00
4	REFLETOR DE ALUMÍNIO, 100W, 180º, 220V, 50Hz	10	un	250,00	2.500,00
5	REFLETOR DE ALUMÍNIO, 100W, 180º, 220V, 50Hz	10	un	250,00	2.500,00
6	REFLETOR DE ALUMÍNIO, 100W, 180º, 220V, 50Hz	10	un	250,00	2.500,00
7	REFLETOR DE ALUMÍNIO, 100W, 180º, 220V, 50Hz	10	un	250,00	2.500,00
8	REFLETOR DE ALUMÍNIO, 100W, 180º, 220V, 50Hz	10	un	250,00	2.500,00
9	REFLETOR DE ALUMÍNIO, 100W, 180º, 220V, 50Hz	10	un	250,00	2.500,00
10	REFLETOR DE ALUMÍNIO, 100W, 180º, 220V, 50Hz	10	un	250,00	2.500,00

LEI -

PLANO DE ILUMINAÇÃO

REFLETOR DE ALUMÍNIO, 100W, 180º, 220V, 50Hz

REFLETOR DE ALUMÍNIO, 100W, 180º, 220V, 50Hz

REFLETOR DE ALUMÍNIO, 100W, 180º, 220V, 50Hz

REFLETOR DE ALUMÍNIO, 100W, 180º, 220V, 50Hz

REFLETOR DE ALUMÍNIO, 100W, 180º, 220V, 50Hz

REFLETOR DE ALUMÍNIO, 100W, 180º, 220V, 50Hz

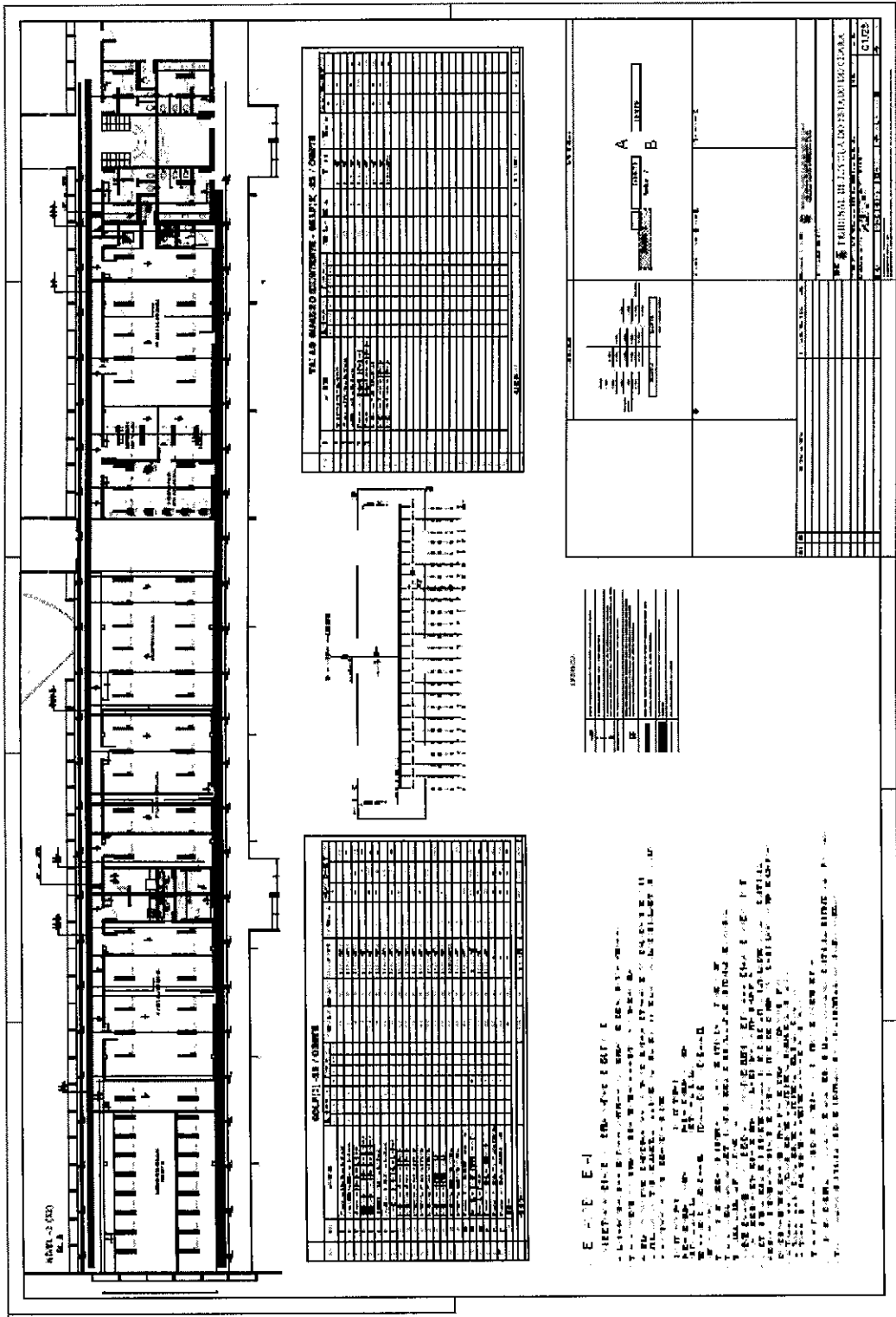
REFLETOR DE ALUMÍNIO, 100W, 180º, 220V, 50Hz

REFLETOR DE ALUMÍNIO, 100W, 180º, 220V, 50Hz

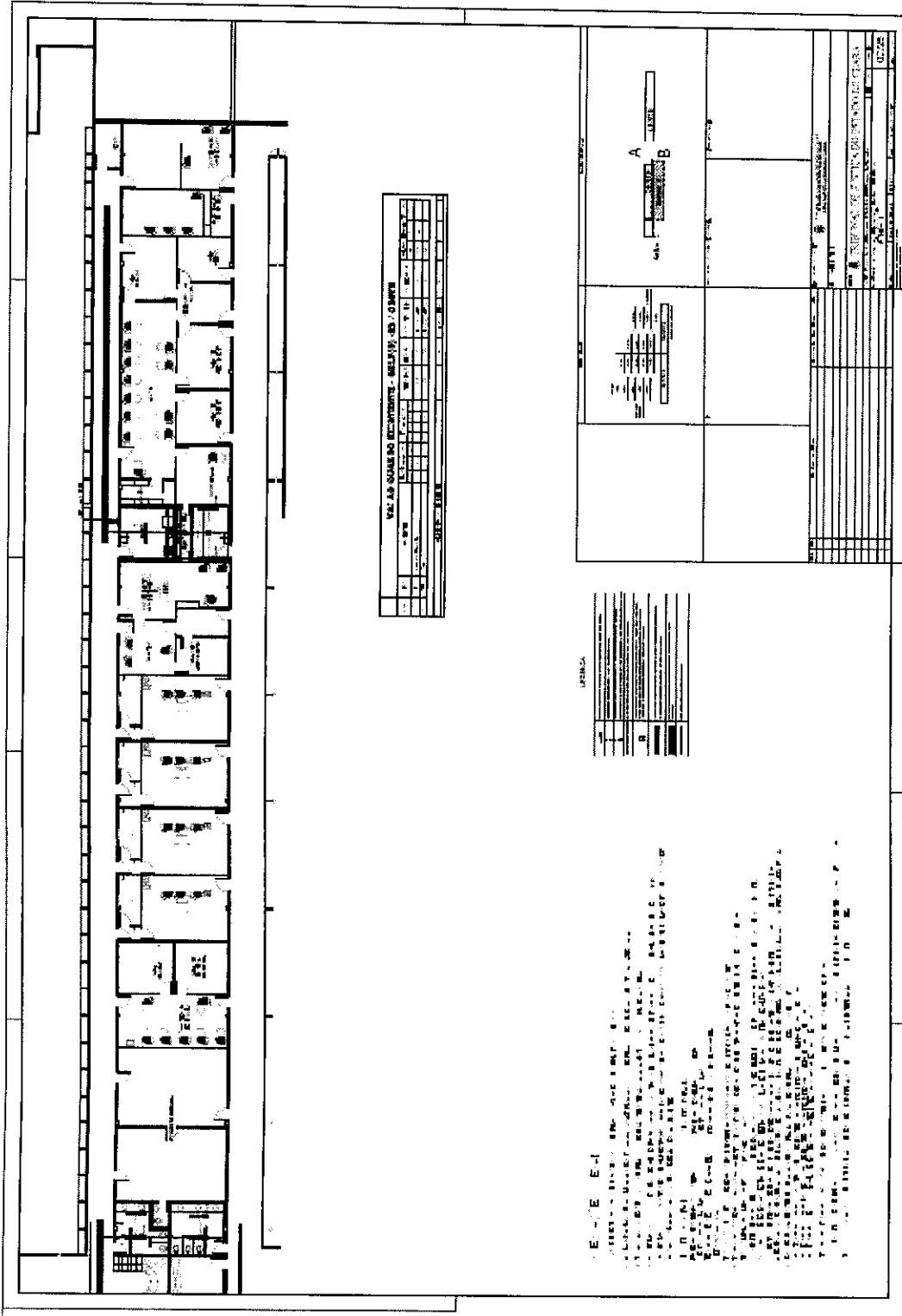
REFLETOR DE ALUMÍNIO, 100W, 180º, 220V, 50Hz

REFLETOR DE ALUMÍNIO, 100W, 180º, 220V, 50Hz

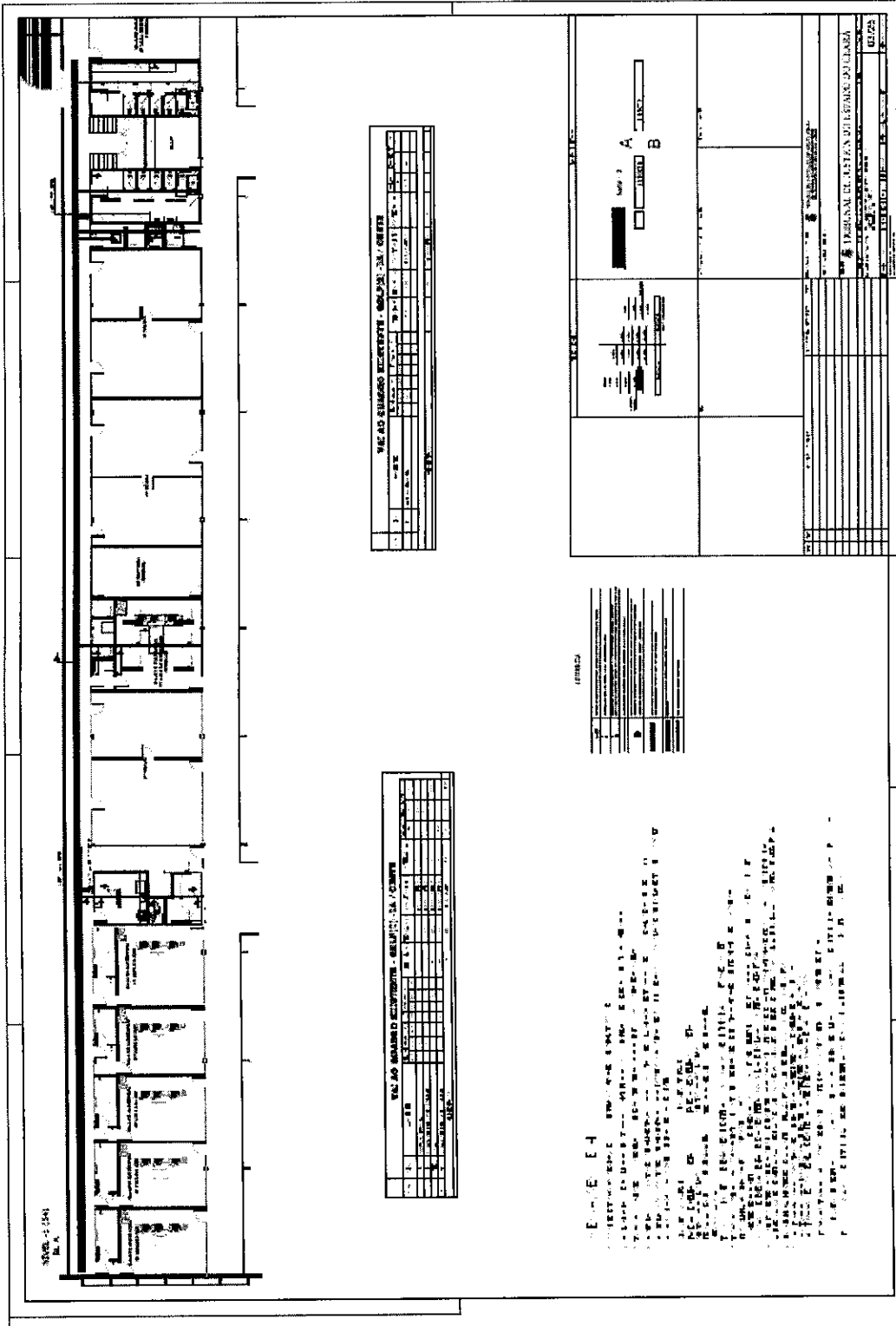
JCS



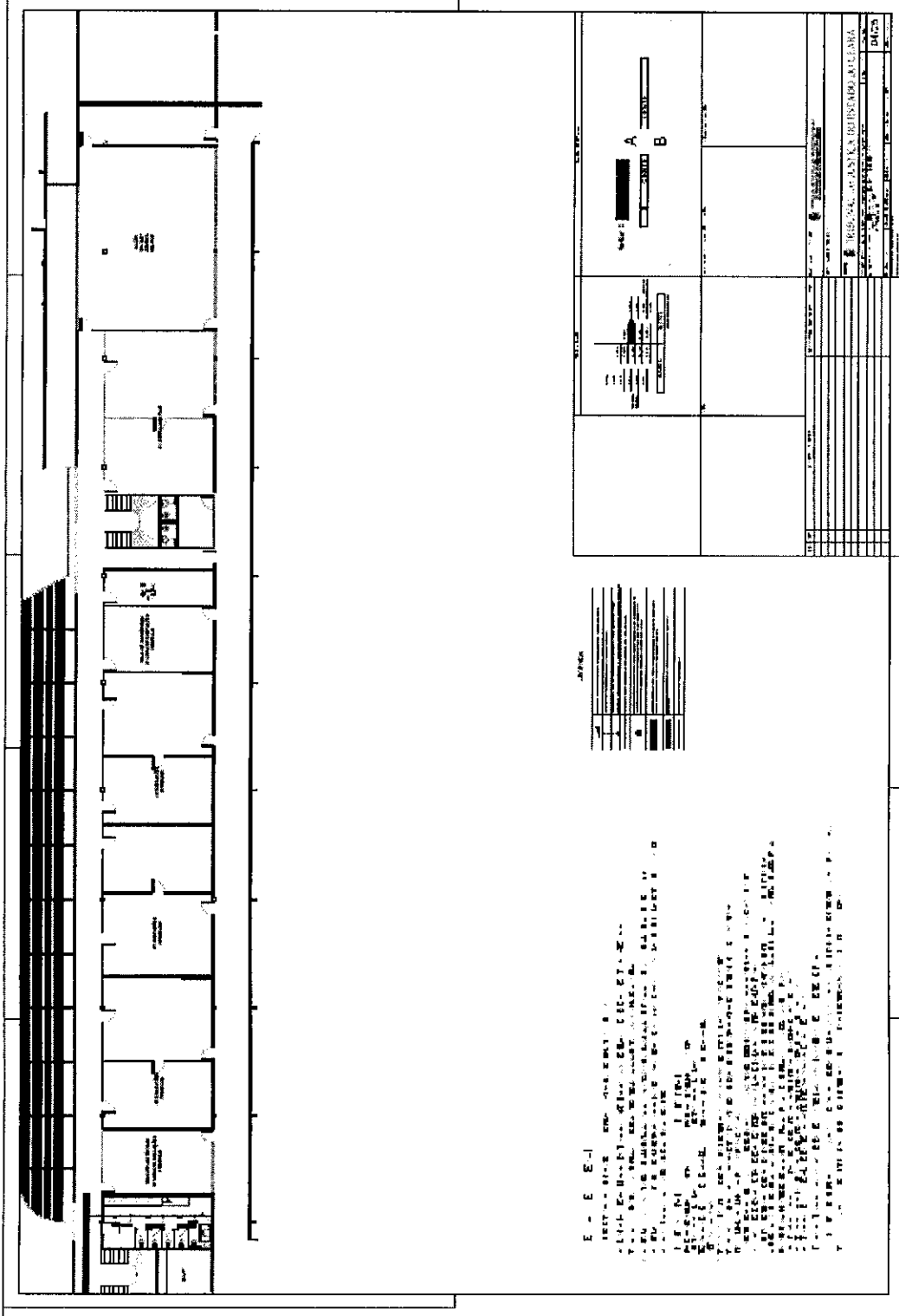
43



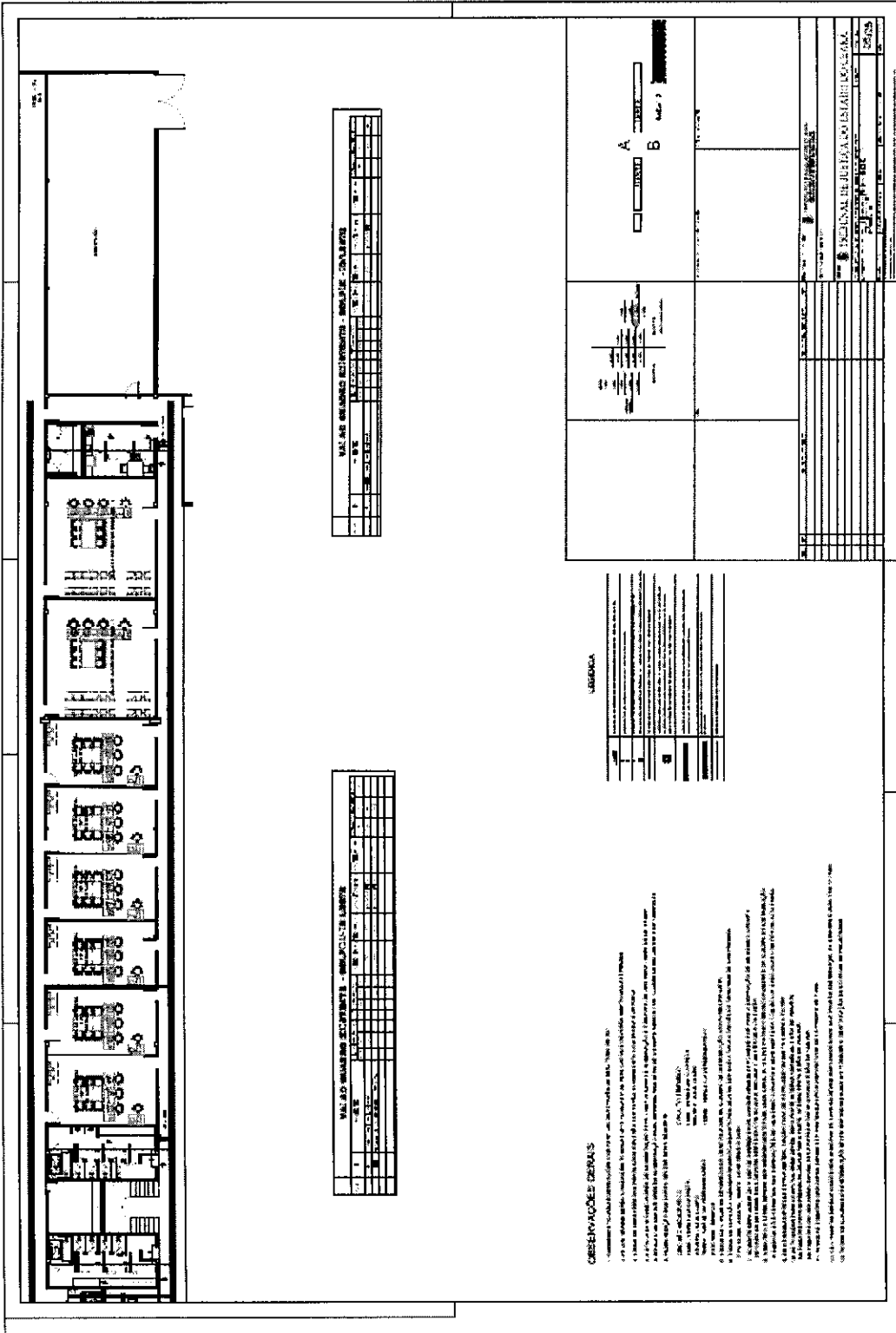
kyg



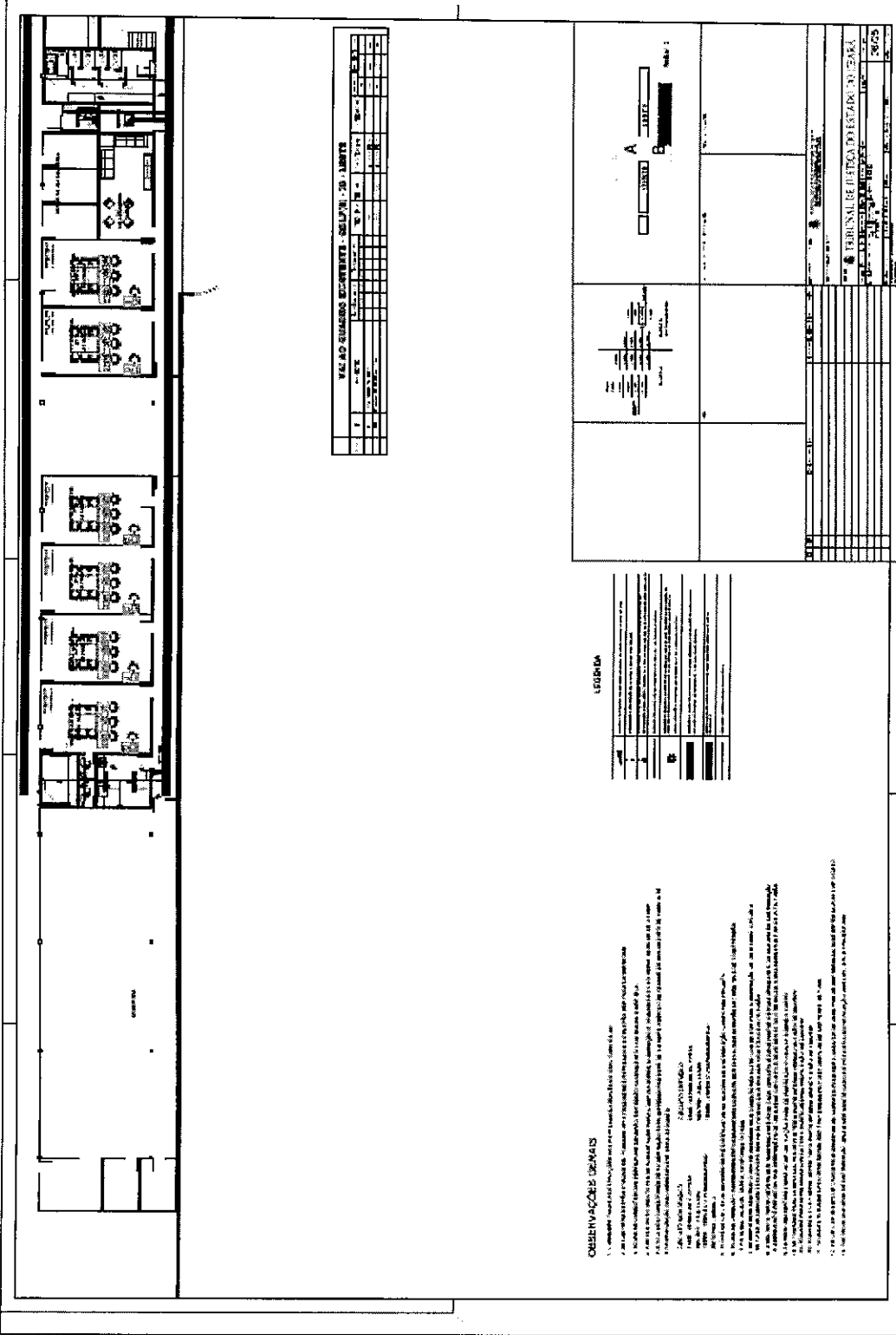
873



Handwritten signature or initials.



8/3



Handwritten signature/initials

SFS

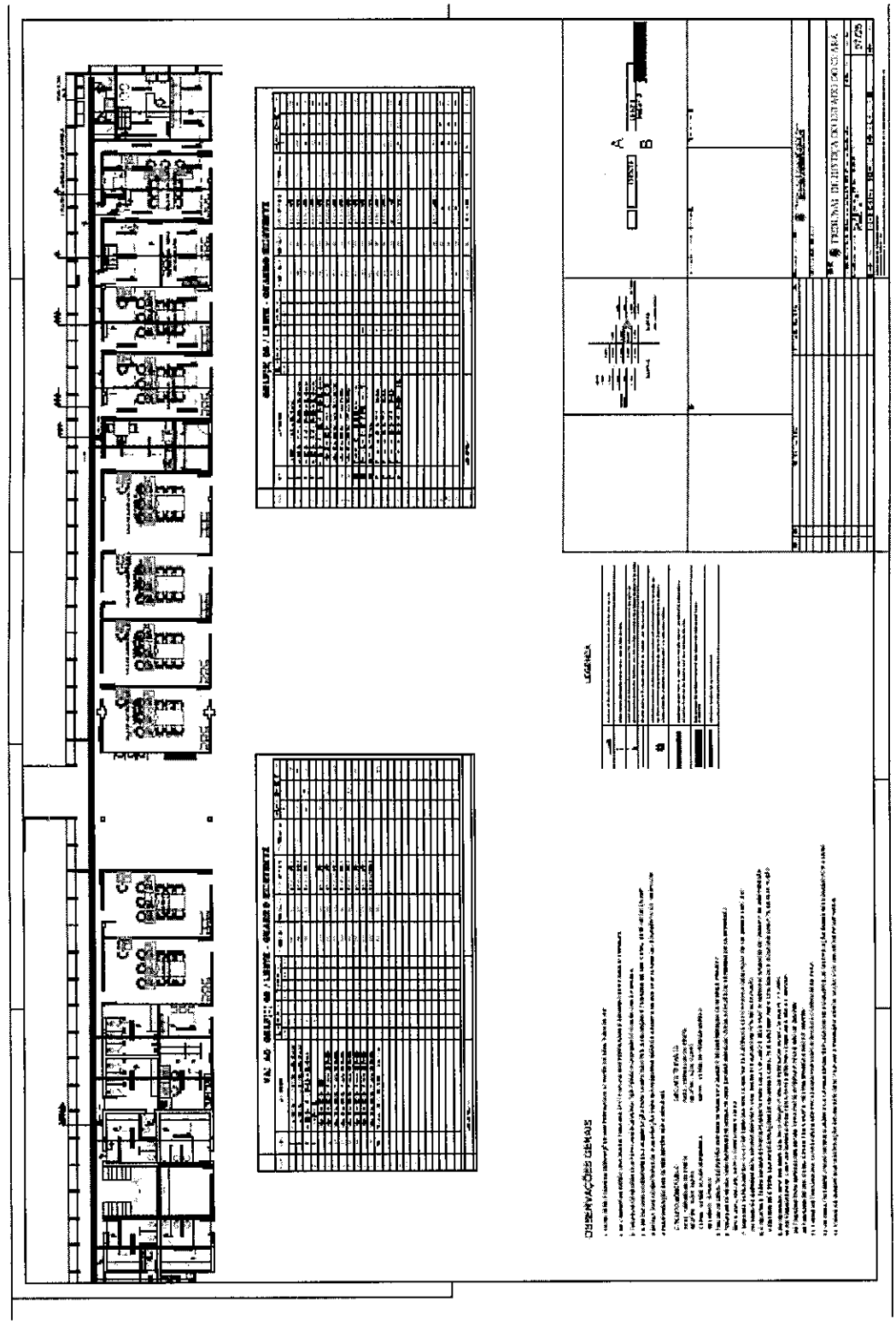


Tabela de Especificações de Material - Parte Superior

Nº	Descrição do Material	Quantidade	Unidade	Observações
1
2
3
4
5

Tabela de Especificações de Material - Parte Inferior

Nº	Descrição do Material	Quantidade	Unidade	Observações
6
7
8
9
10

LEGENDA

---	... (símbolo)	...
---	... (símbolo)	...
---	... (símbolo)	...

COMENTÁRIOS GERAIS

1. Todos os materiais deverão ser aprovados pelo arquiteto antes de serem colocados em obra.

2. A obra será executada em duas etapas: a primeira para a construção das estruturas e a segunda para a instalação dos móveis.

3. Todos os materiais deverão ser aprovados pelo arquiteto antes de serem colocados em obra.

4. A obra será executada em duas etapas: a primeira para a construção das estruturas e a segunda para a instalação dos móveis.

5. Todos os materiais deverão ser aprovados pelo arquiteto antes de serem colocados em obra.

6. A obra será executada em duas etapas: a primeira para a construção das estruturas e a segunda para a instalação dos móveis.

7. Todos os materiais deverão ser aprovados pelo arquiteto antes de serem colocados em obra.

8. A obra será executada em duas etapas: a primeira para a construção das estruturas e a segunda para a instalação dos móveis.

9. Todos os materiais deverão ser aprovados pelo arquiteto antes de serem colocados em obra.

10. A obra será executada em duas etapas: a primeira para a construção das estruturas e a segunda para a instalação dos móveis.

PROPOSTA DE ORÇAMENTO PRELIMINAR

Valor Total: R\$ 1.234.567,89

Valor Estimado: R\$ 1.234.567,89

Valor Realizado: R\$ 1.234.567,89

Valor em Arretras: R\$ 1.234.567,89

Valor em Antecipação: R\$ 1.234.567,89

Valor em Conta Corrente: R\$ 1.234.567,89

Valor em Conta Especial: R\$ 1.234.567,89

Valor em Conta de Câmbio: R\$ 1.234.567,89

Valor em Conta de Poupança: R\$ 1.234.567,89

Valor em Conta de Investimento: R\$ 1.234.567,89

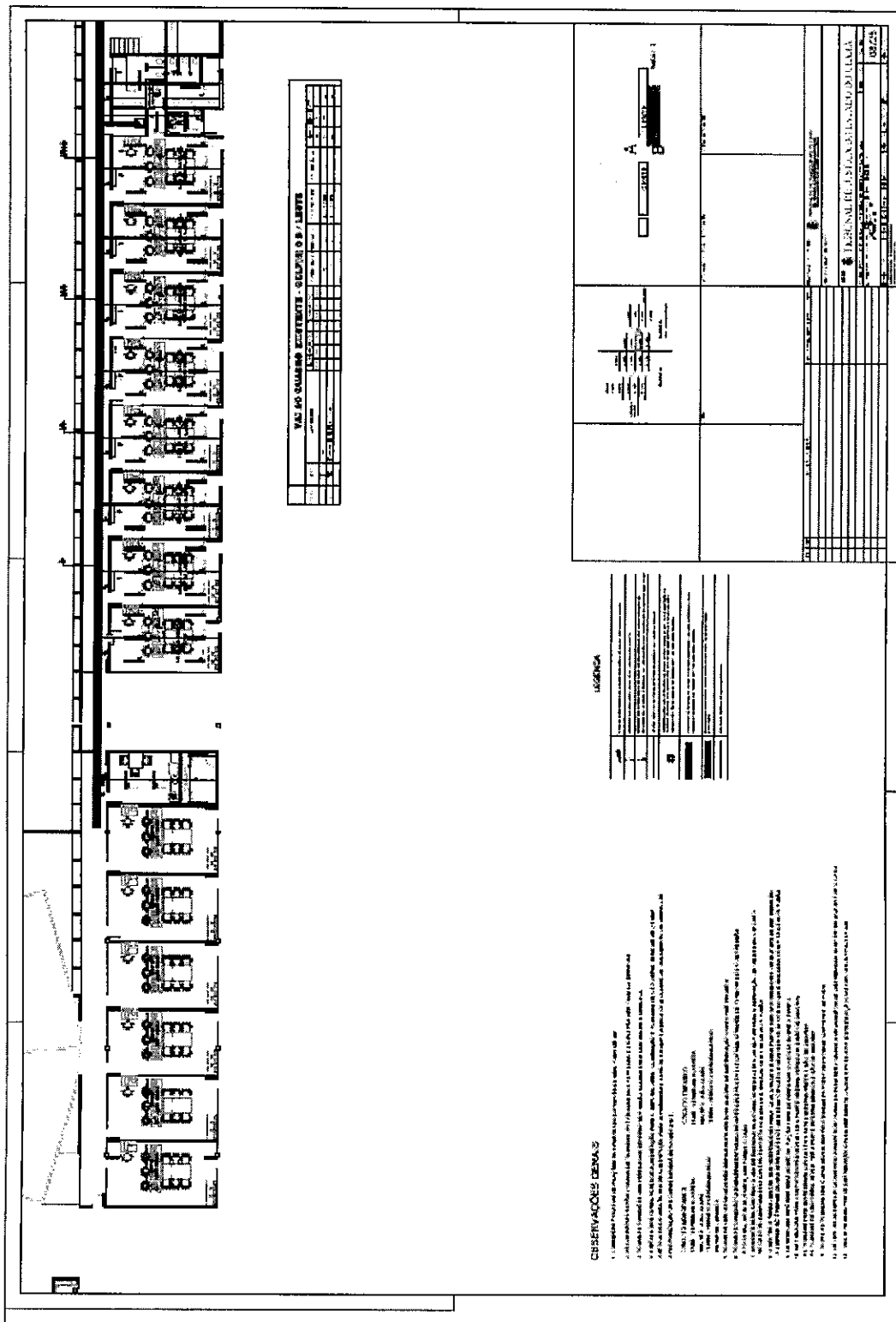
Valor em Conta de Reserva: R\$ 1.234.567,89

Valor em Conta de Lucro e Perda: R\$ 1.234.567,89

Valor em Conta de Reservas: R\$ 1.234.567,89


Valor em Conta de Retenções: R\$ 1.234.567,89

Valor em Conta de Outros: R\$ 1.234.567,89



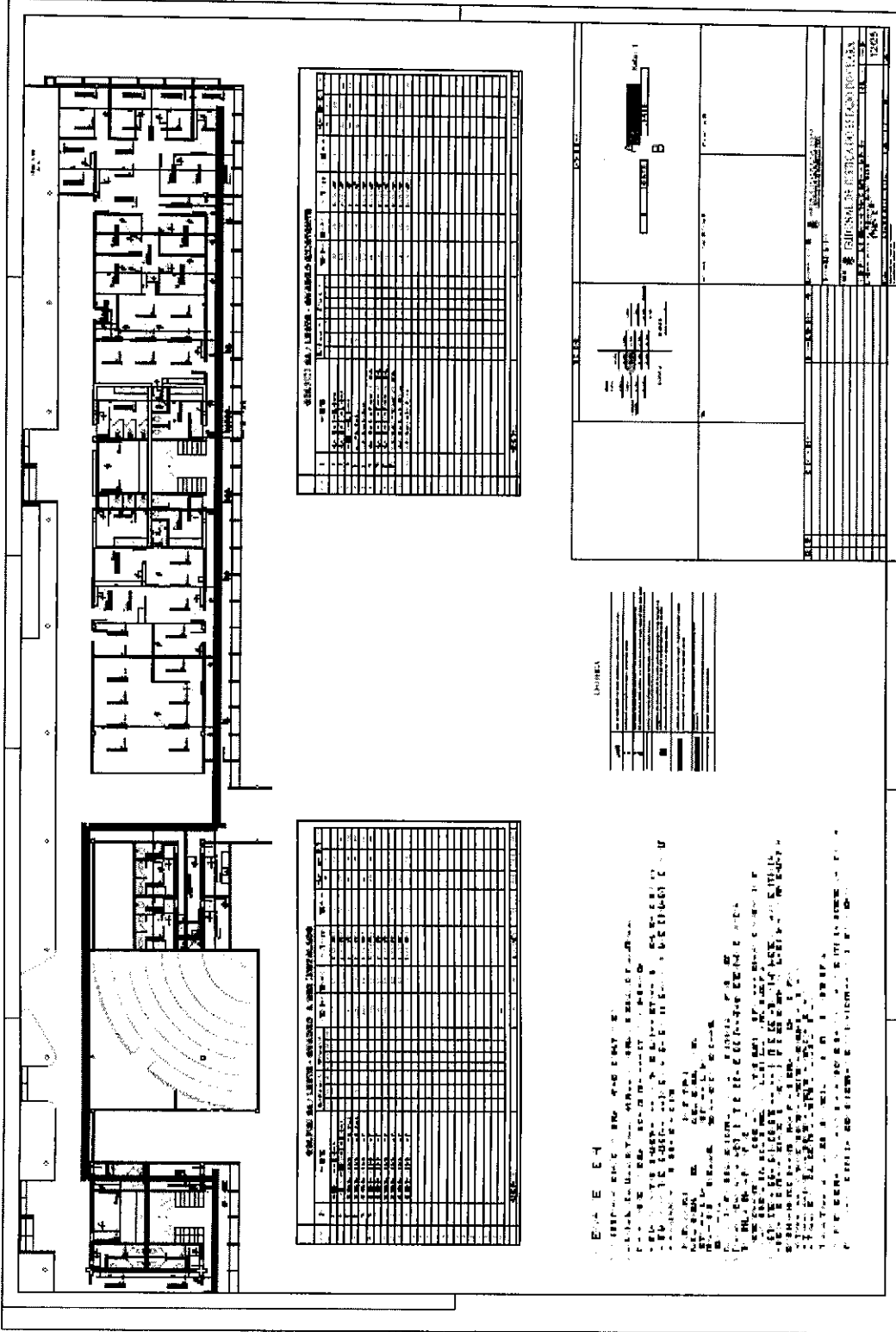
Nº	DESCRIÇÃO	UNID.	QTD.	VALOR UNITÁRIO	VALOR TOTAL
1
2
3
4
5
6
7
8
9
10
11
12
13
14
15
16
17
18
19
20
21
22
23
24
25
26
27
28
29
30
31
32
33
34
35
36
37
38
39
40
41
42
43
44
45
46
47
48
49
50
51
52
53
54
55
56
57
58
59
60
61
62
63
64
65
66
67
68
69
70
71
72
73
74
75
76
77
78
79
80
81
82
83
84
85
86
87
88
89
90
91
92
93
94
95
96
97
98
99
100

LEGENDA
 1 - ...
 2 - ...
 3 - ...
 4 - ...
 5 - ...
 6 - ...
 7 - ...
 8 - ...
 9 - ...
 10 - ...
 11 - ...
 12 - ...
 13 - ...
 14 - ...
 15 - ...
 16 - ...
 17 - ...
 18 - ...
 19 - ...
 20 - ...
 21 - ...
 22 - ...
 23 - ...
 24 - ...
 25 - ...
 26 - ...
 27 - ...
 28 - ...
 29 - ...
 30 - ...
 31 - ...
 32 - ...
 33 - ...
 34 - ...
 35 - ...
 36 - ...
 37 - ...
 38 - ...
 39 - ...
 40 - ...
 41 - ...
 42 - ...
 43 - ...
 44 - ...
 45 - ...
 46 - ...
 47 - ...
 48 - ...
 49 - ...
 50 - ...
 51 - ...
 52 - ...
 53 - ...
 54 - ...
 55 - ...
 56 - ...
 57 - ...
 58 - ...
 59 - ...
 60 - ...
 61 - ...
 62 - ...
 63 - ...
 64 - ...
 65 - ...
 66 - ...
 67 - ...
 68 - ...
 69 - ...
 70 - ...
 71 - ...
 72 - ...
 73 - ...
 74 - ...
 75 - ...
 76 - ...
 77 - ...
 78 - ...
 79 - ...
 80 - ...
 81 - ...
 82 - ...
 83 - ...
 84 - ...
 85 - ...
 86 - ...
 87 - ...
 88 - ...
 89 - ...
 90 - ...
 91 - ...
 92 - ...
 93 - ...
 94 - ...
 95 - ...
 96 - ...
 97 - ...
 98 - ...
 99 - ...
 100 - ...



1 - ...
 2 - ...
 3 - ...
 4 - ...
 5 - ...
 6 - ...
 7 - ...
 8 - ...
 9 - ...
 10 - ...
 11 - ...
 12 - ...
 13 - ...
 14 - ...
 15 - ...
 16 - ...
 17 - ...
 18 - ...
 19 - ...
 20 - ...
 21 - ...
 22 - ...
 23 - ...
 24 - ...
 25 - ...
 26 - ...
 27 - ...
 28 - ...
 29 - ...
 30 - ...
 31 - ...
 32 - ...
 33 - ...
 34 - ...
 35 - ...
 36 - ...
 37 - ...
 38 - ...
 39 - ...
 40 - ...
 41 - ...
 42 - ...
 43 - ...
 44 - ...
 45 - ...
 46 - ...
 47 - ...
 48 - ...
 49 - ...
 50 - ...
 51 - ...
 52 - ...
 53 - ...
 54 - ...
 55 - ...
 56 - ...
 57 - ...
 58 - ...
 59 - ...
 60 - ...
 61 - ...
 62 - ...
 63 - ...
 64 - ...
 65 - ...
 66 - ...
 67 - ...
 68 - ...
 69 - ...
 70 - ...
 71 - ...
 72 - ...
 73 - ...
 74 - ...
 75 - ...
 76 - ...
 77 - ...
 78 - ...
 79 - ...
 80 - ...
 81 - ...
 82 - ...
 83 - ...
 84 - ...
 85 - ...
 86 - ...
 87 - ...
 88 - ...
 89 - ...
 90 - ...
 91 - ...
 92 - ...
 93 - ...
 94 - ...
 95 - ...
 96 - ...
 97 - ...
 98 - ...
 99 - ...
 100 - ...

Sgs



sgs

