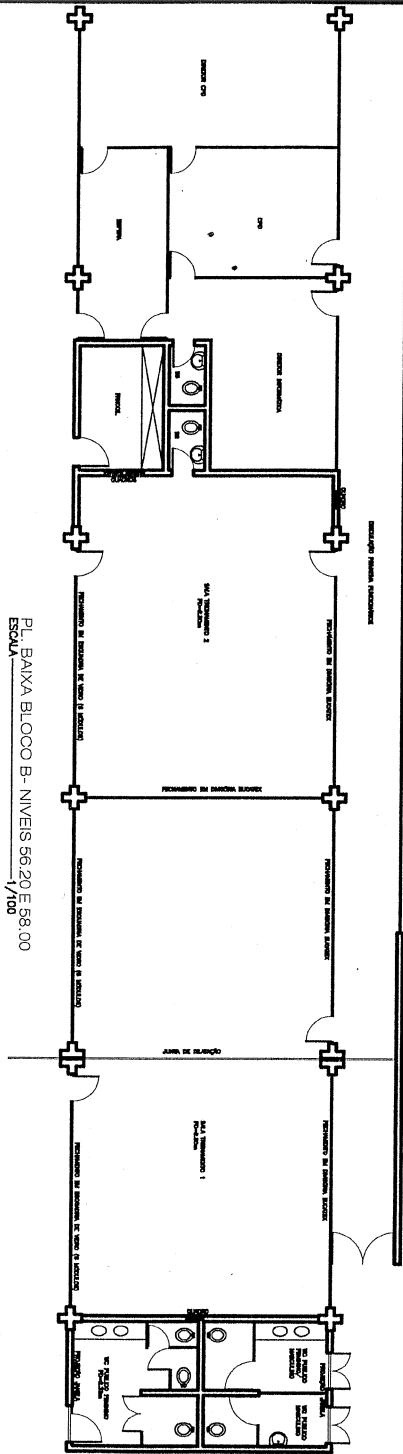
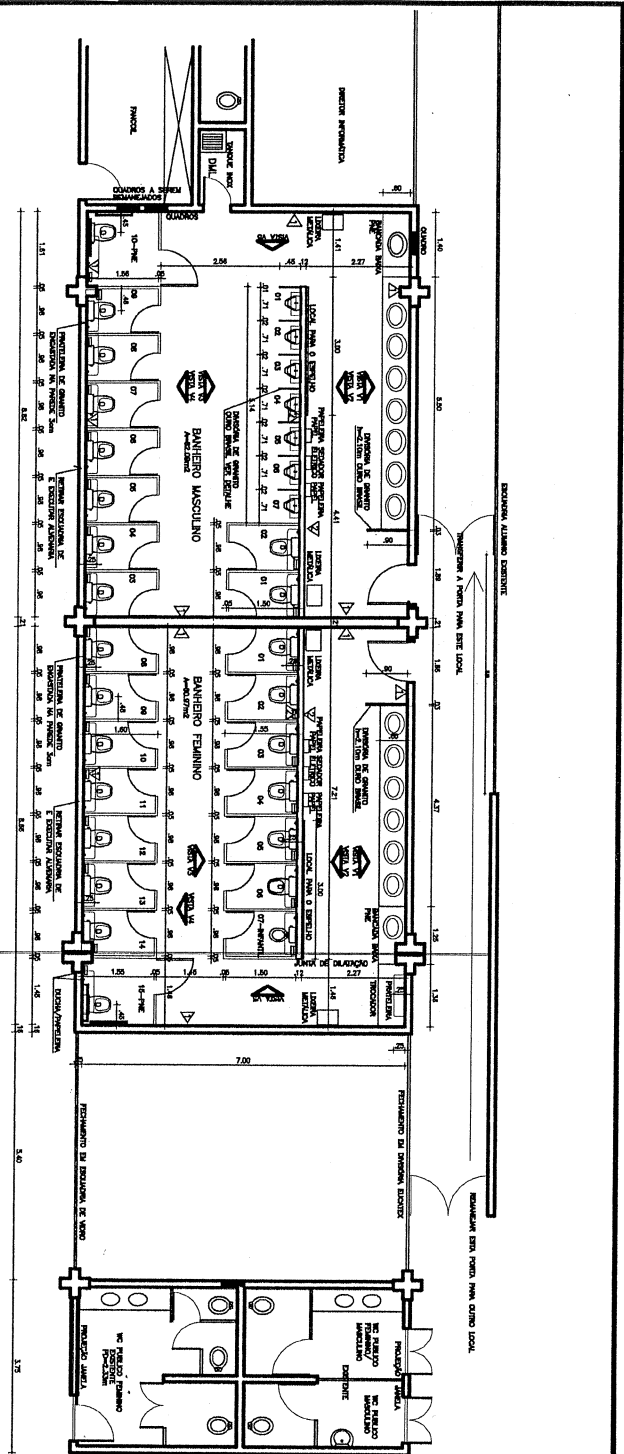


**ANEXO 06**  
(Projetos – 12 pranchas)



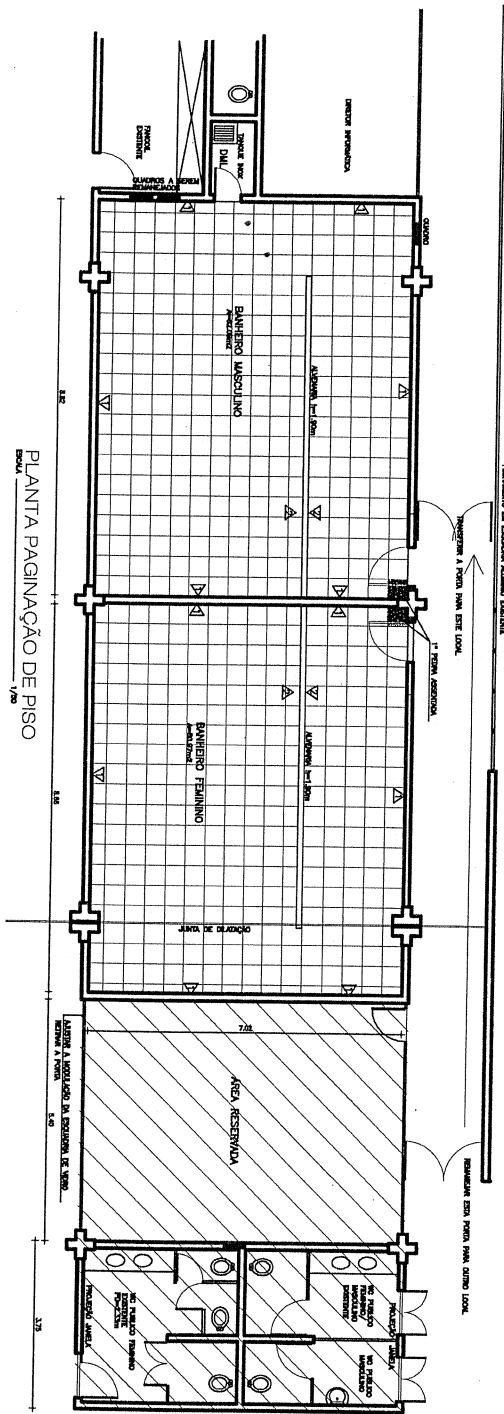
P.L. BAIXA REFORMA BANHEIROS PÚBLICOS  
ESCALA 1/200



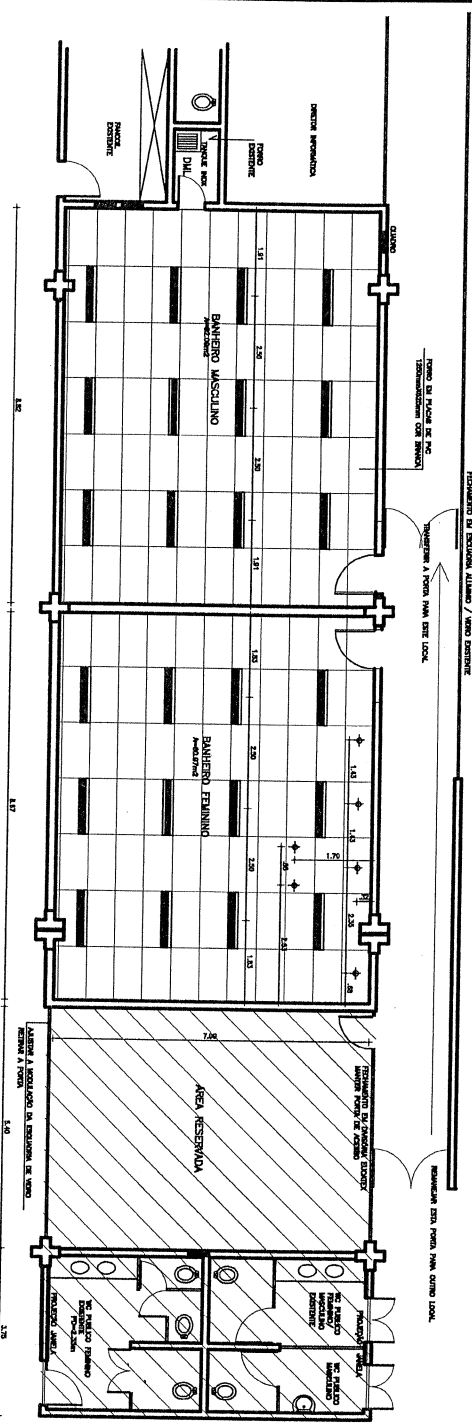
**TRIBUNAL DE JUSTIÇA DO ESTADO DO CEARÁ**  
**DEPARTAMENTO DE ENGENHARIA**

PROJETO:		FÓRUM CLOVIS BEVILÁQUA - REFORMAS WCS PÚBLICO		PRANCHA	
ASSUNTO:		PLANTA BAIXA E PLANTA BLOCO B		01/12	
		ESCALA SEM ESCALA			
DIRETOR DO DEPARTAMENTO:				DATA	
ANA WALEWSKA FEITOSA BATISTA				ABRIL/2009	
ARQUITETO:				DESENHO	
ADRIANA CASTELO BRANCO P. DE ARAUJO CREA: 12271-D				IVANILDA ADRIANA	

*Handwritten signature*



PLANTA PAGINAÇÃO DE PISO  
ESCALA 1/40



PAGINAÇÃO DE FORRO-ILUMINAÇÃO  
ESCALA 1/40

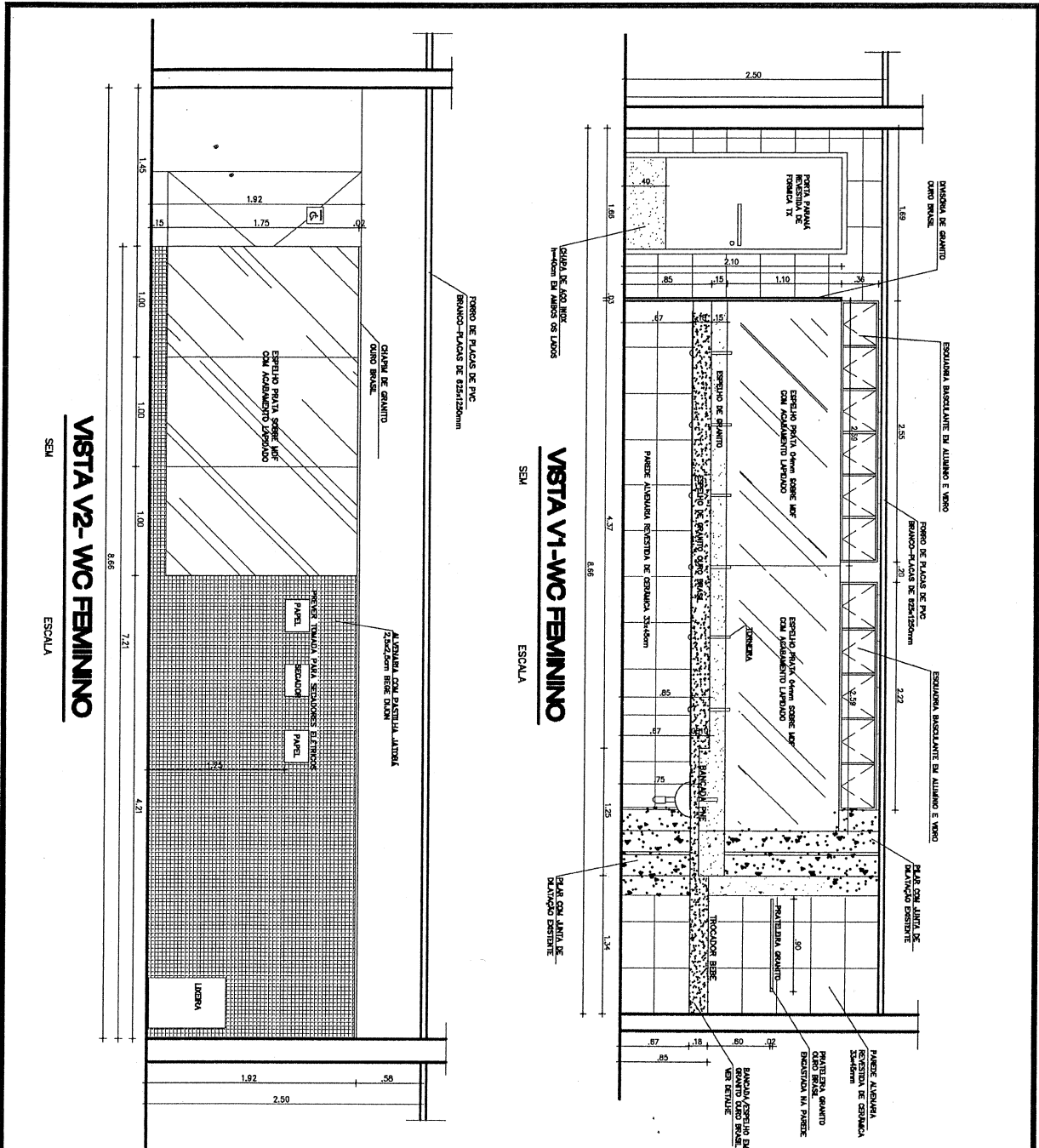
LEGENDA  
 LINHA DE PUNTEIRO DE ALIADO PARA PUNTEIROS TUBULOS E X 2 200  
 COM FLEXÃO E PUNTEIRO MASCULINO COM MÓDULO ALTO TIPO DE FORRO  
 QUADRO DIMENSIONAL DE ALIADO PARA QUADRO PARA LAMPADA 100 20

# TRIBUNAL DE JUSTIÇA DO ESTADO DO CEARÁ

## DEPARTAMENTO DE ENGENHARIA

PROJETO: <b>FÓRUM CLOVIS BEVILÁQUA - REFORMAS WCS PÚBLICO</b>	PRANCHA	<b>02/12</b>
ASSUNTO: <b>PAGINAÇÃO DE PISO / FORRO – ILUMINAÇÃO</b>	ESCALA SEM ESCALA	
DIRETOR DO DEPARTAMENTO: <b>ANA WALEWSKA FEITOSA BATISTA</b>		DATA ABRIL/2009
ARQUITETO: <b>ADRIANA CASTELO BRANCO P. DE ARAUJO CREA: 12271-D</b>		DESENHO IVANILDA ADRIANA

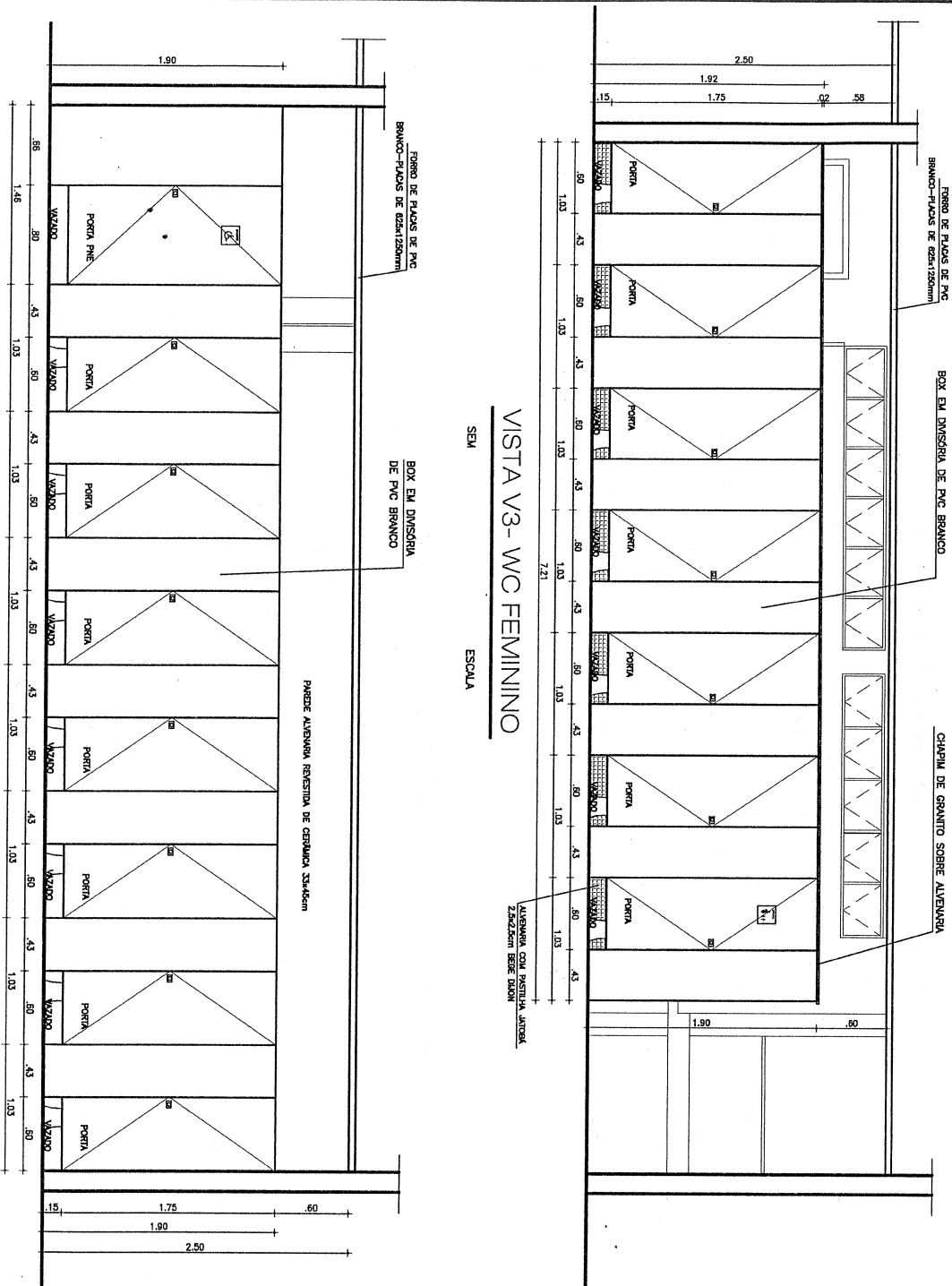
SFA



**TRIBUNAL DE JUSTIÇA DO ESTADO DO CEARÁ**  
**DEPARTAMENTO DE ENGENHARIA**

PROJETO:	<b>FÓRUM CLOVIS BEVILÁQUA - REFORMAS WCS PÚBLICO</b>		FRANCHA
ASSUNTO:	VISTAS V1 e V2 - WC FEMININO	ESCALA SEM ESCALA	<b>03/12</b>
DIRETOR DO DEPARTAMENTO:	<b>ANA WALEWSKA FEITOSA BATISTA</b>		DATA ABRIL/2009
ARQUITETO:	<b>ADRIANA CASTELO BRANCO P. DE ARAUJO CREA: 12271-D</b>		DESENHO IVANILDA ADRIANA

SKP



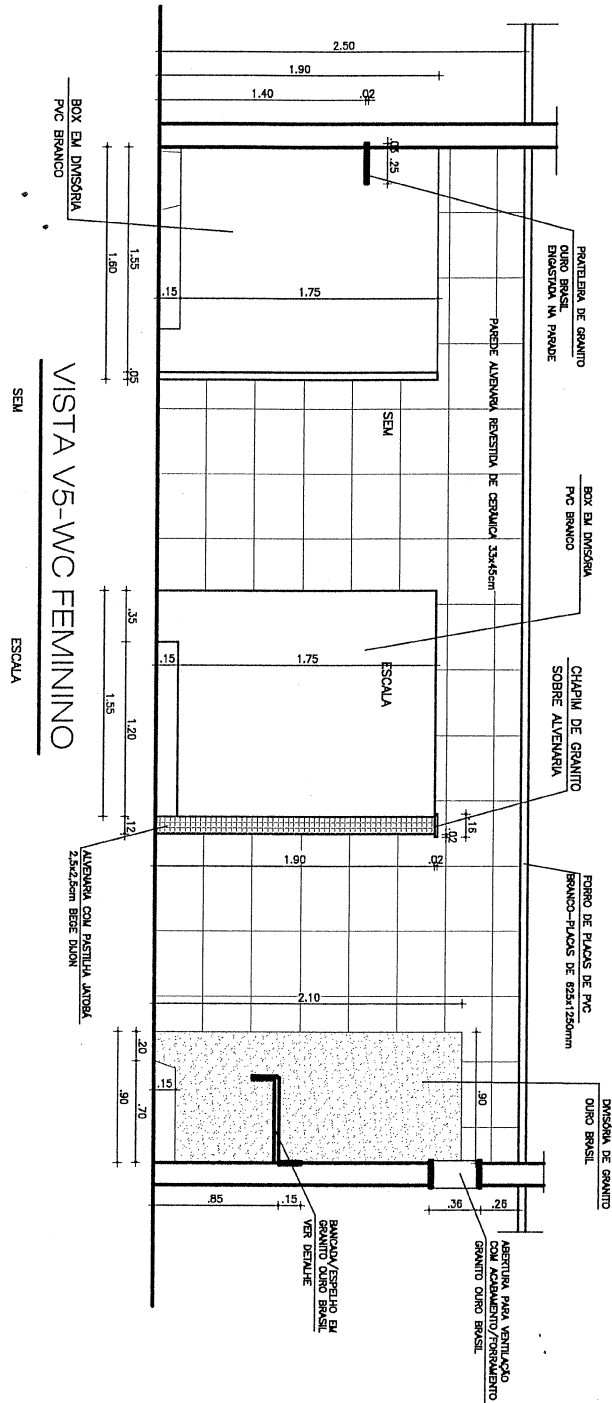
VISTA V4 - WC FEMININO  
SEM ESCALA

VISTA V3 - WC FEMININO  
SEM ESCALA

TRIBUNAL DE JUSTIÇA DO ESTADO DO CEARÁ  
DEPARTAMENTO DE ENGENHARIA

PROJETO:	FÓRUM CLOVIS BEVILÁQUA - REFORMAS WCS PÚBLICO		PRANCHA <b>04/12</b>
ASSUNTO:	VISTAS V3 e V4 - WC FEMININO	ESCALA SEM ESCALA	
DETALHES GERAIS			
DIRETOR DO DEPARTAMENTO:	ANA WALEWSKA FEITOSA BATISTA		DATA ABRIL/2009
ARQUITETO:	ADRIANA CASTELO BRANCO P. DE ARAUJO CREA: 12271-D		DESENHO IVANILDA ADRIANA

*Handwritten signature/initials*

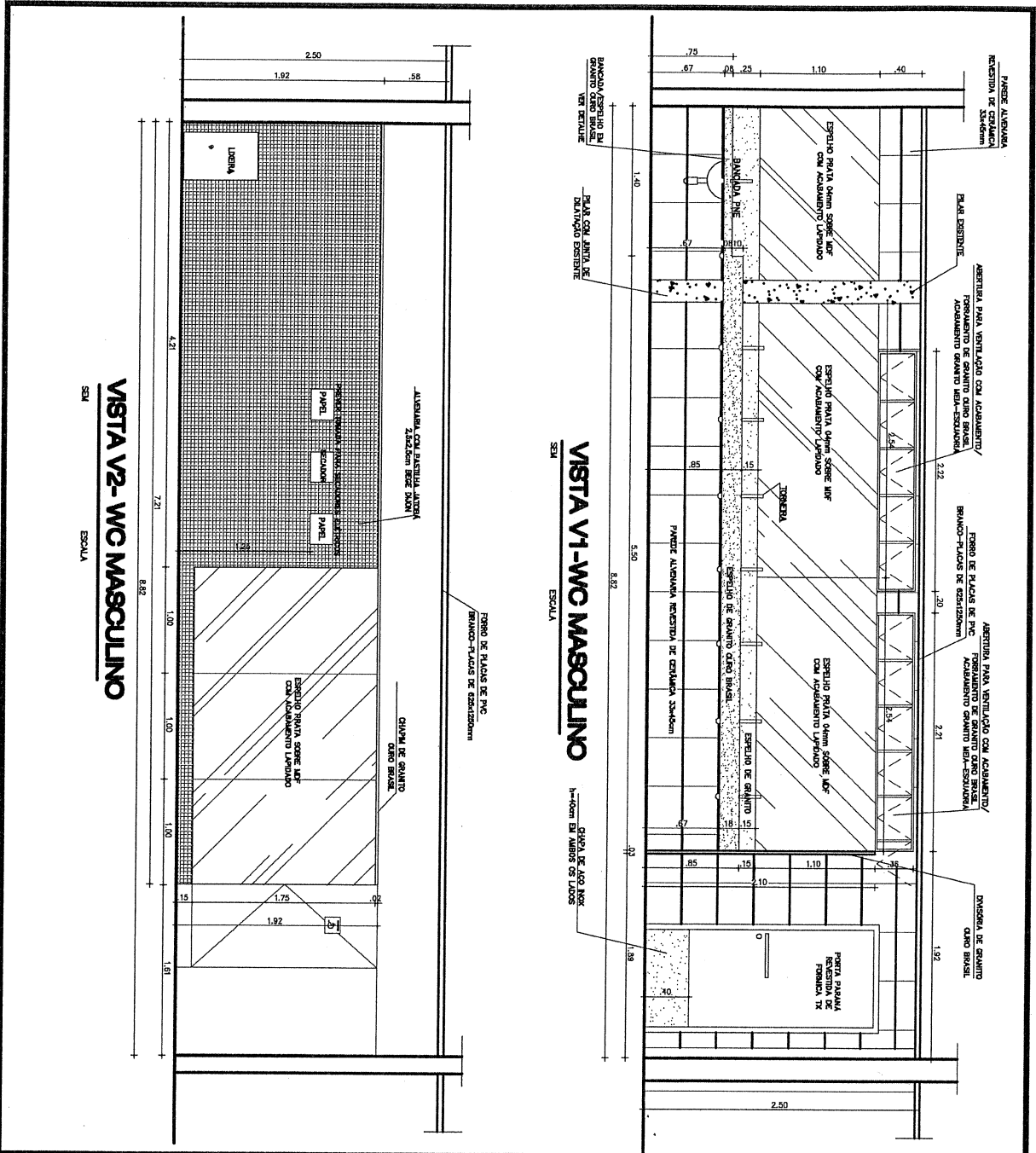


VISTA V5-WC FEMININO  
SEM ESCALA

TRIBUNAL DE JUSTIÇA DO ESTADO DO CEARÁ  
DEPARTAMENTO DE ENGENHARIA

PROJETO:	FÓRUM CLOVIS BEVILÁQUA - REFORMAS WCS PÚBLICO	PRANCHA	05/12
ASSUNTO:	VISTAS V5 - WC FEMININO	ESCALA SEM ESCALA	
DETALHES GERAIS			
DIRETOR DO DEPARTAMENTO:	ANA WALEWSKA FEITOSA BATISTA	DATA	ABRIL/2009
ARQUITETO:	ADRIANA CASTELO BRANCO P. DE ARAUJO CREA: 12271-D	DESENHO	IVANILDA ADRIANA

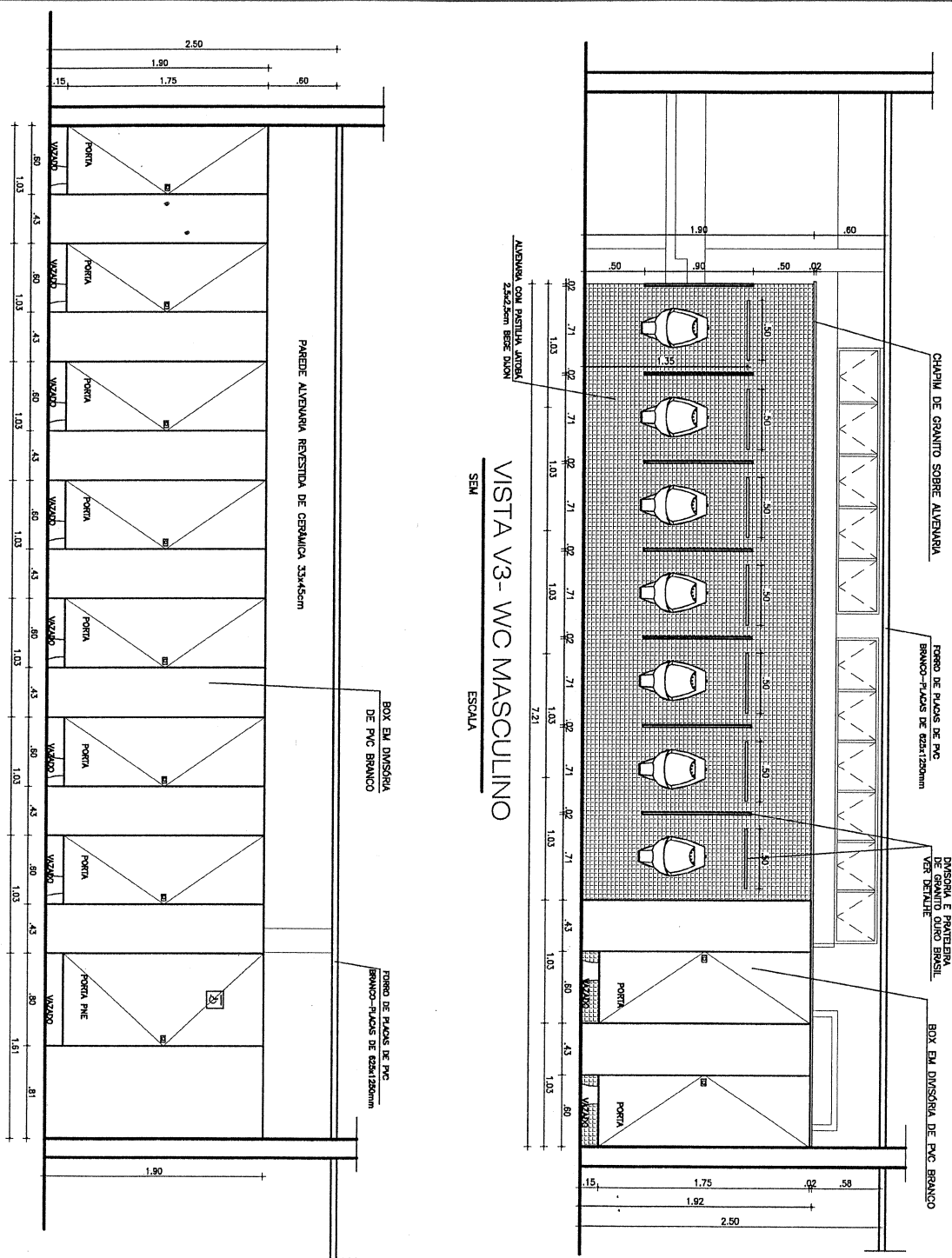
9/35



## TRIBUNAL DE JUSTIÇA DO ESTADO DO CEARÁ DEPARTAMENTO DE ENGENHARIA

<b>PROJETO:</b> FÓRUM CLOVIS BEVILÁQUA - REFORMAS WCS PÚBLICO		<b>PRANCHA</b>  <h1 style="margin: 0;">06/12</h1>
<b>ASSUNTO:</b> VISTAS V1 e V2 – WC MASCULINO  DETALHES GERAIS	<b>ESCALA</b> SEM ESCALA	
<b>DIRETOR DO DEPARTAMENTO:</b> ANA WALEWSKA FEITOSA BATISTA		<b>DATA</b> ABRIL/2009
<b>ARQUITETO:</b> ADRIANA CASTELO BRANCO P. DE ARAUJO CREA: 12271-D		<b>DESENHO</b> IVANILDA ADRIANA

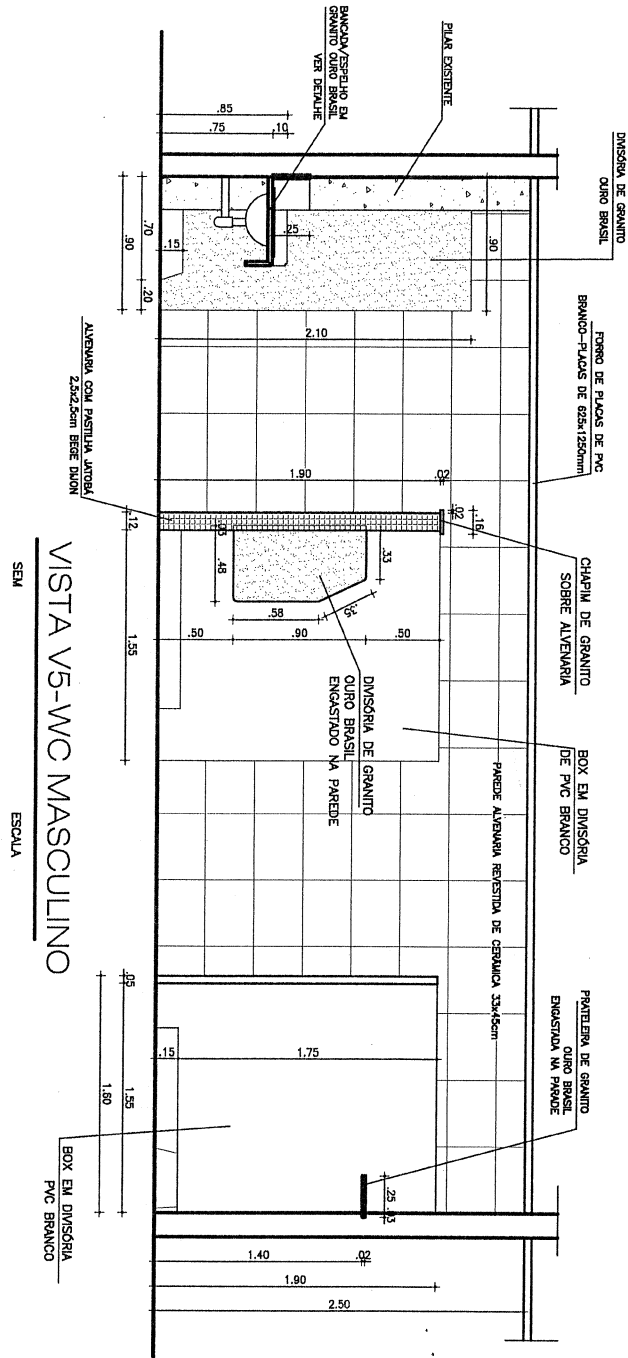
*SBB*



**TRIBUNAL DE JUSTIÇA DO ESTADO DO CEARÁ**  
**DEPARTAMENTO DE ENGENHARIA**

PROJETO:	FÓRUM CLOVIS BEVILÁQUA - REFORMAS WCS PÚBLICO	FRANCHA	<b>07/12</b>
ASSUNTO:	VISTAS V3 e V4 - WC MASCULINO	ESCALA	SEM ESCALA
DETALHES GERAIS			
DIRETOR DO DEPARTAMENTO:	ANA WALEWSKA FEITOSA BATISTA	DATA	ABRIL/2009
ARQUITETO:	ADRIANA CASTELO BRANCO P. DE ARAUJO CREA: 12271-D	DESENHO	IVANILDA ADRIANA

24

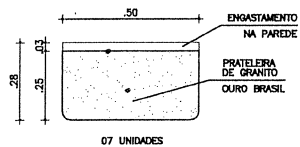


**TRIBUNAL DE JUSTIÇA DO ESTADO DO CEARÁ**  
**DEPARTAMENTO DE ENGENHARIA**

PROJETO:	FÓRUM CLOVIS BEVILÁQUA - REFORMAS WCS PÚBLICO	PRANCHA <b>08/12</b>
ASSUNTO:	VISTAS V5 - WC MASCULINO	
	DETALHES GERAIS	ESCALA SEM ESCALA
DIRETOR DO DEPARTAMENTO:	ANA WALEWSKA FEITOSA BATISTA	DATA ABRIL/2009
ARQUITETO:	ADRIANA CASTELO BRANCO P. DE ARAUJO CREA: 12271-D	DESENHO IVANILDA ADRIANA

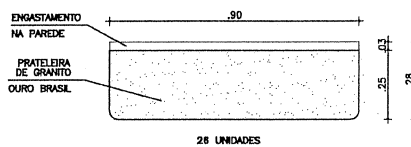
*Handwritten initials/signature*





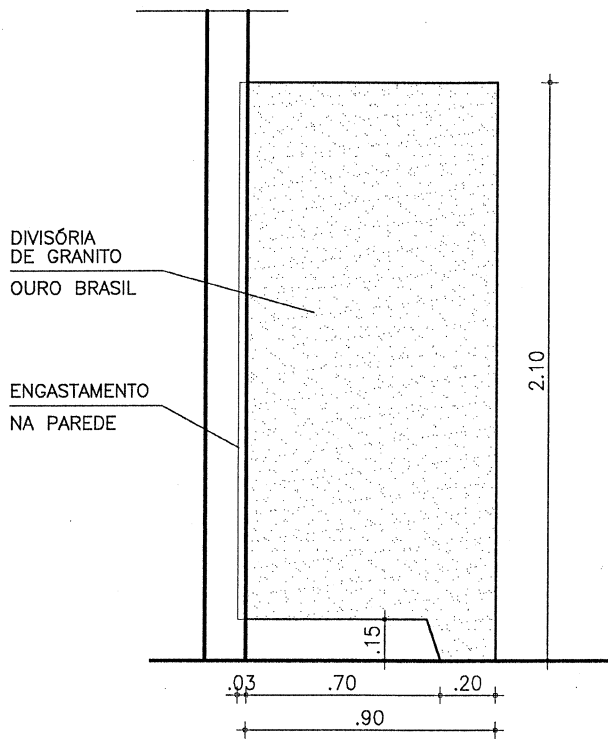
MICTÓRIOS  
DETALHE PRATELEIRA

ESCALA 1/12,5



BANHEIROS  
DETALHE PRATELEIRA

ESCALA 1/12,5



DETALHE DIVISÓRIA

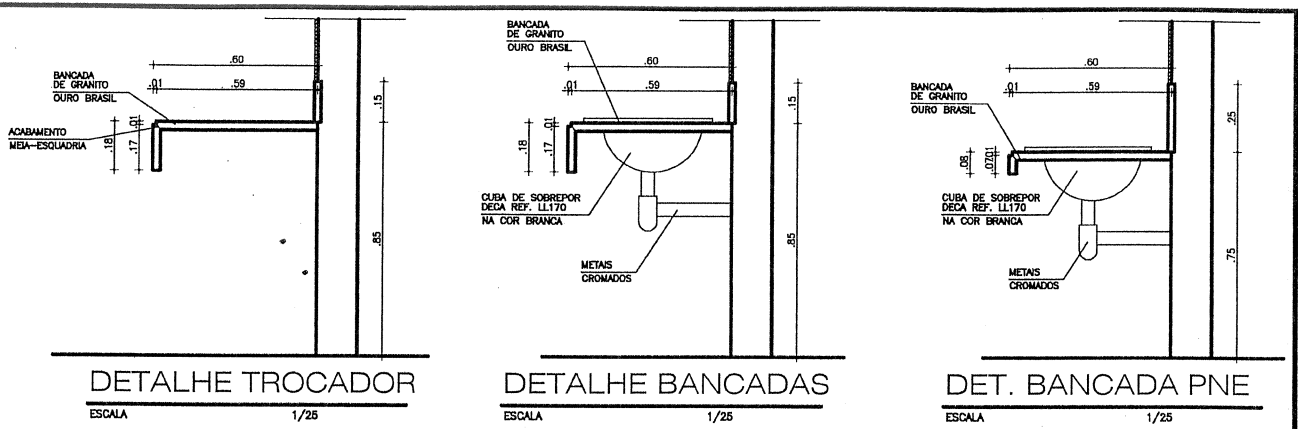
SEM

ESCALA

TRIBUNAL DE JUSTIÇA DO ESTADO DO CEARÁ  
DEPARTAMENTO DE ENGENHARIA

PROJETO:	FÓRUM CLOVIS BEVILÁQUA - REFORMAS WCS PÚBLICO	PRANCHA	09/12
ASSUNTO:	DETALHE DIVISÓRIA, PRATELEIRA	ESCALA SEM ESCALA	
	DETALHES GERAIS		
DIRETOR DO DEPARTAMENTO:	ANA WALEWSKA FEITOSA BATISTA	DATA	ABRIL/2009
ARQUITETO:	ADRIANA CASTELO BRANCO P. DE ARAUJO CREA: 12271-D	DESENHO	IVANILDA ADRIANA

47

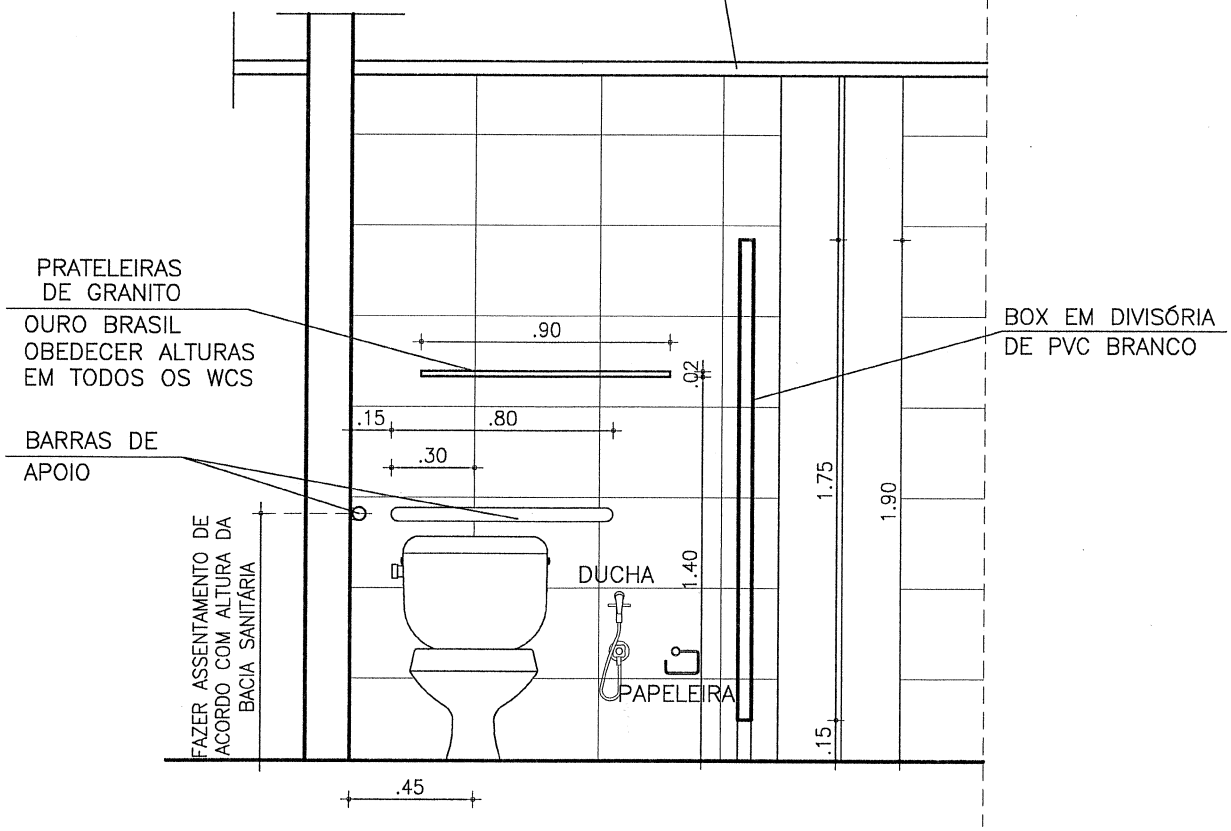


**DETALHE TROCADOR**  
ESCALA 1/25

**DETALHE BANCADAS**  
ESCALA 1/25

**DET. BANCADA PNE**  
ESCALA 1/25

FORRO DE PLACAS DE PVC  
BRANCO—PLACAS DE 625x1250mm




**VISTA GENÉRICA WC**

**TRIBUNAL DE JUSTIÇA DO ESTADO DO CEARÁ  
DEPARTAMENTO DE ENGENHARIA**

PROJETO:	FÓRUM CLOVIS BEVILÁQUA - REFORMAS WCS PÚBLICO	PRANCHA	10/12
ASSUNTO:	VISTAS WC, DETALHE	ESCALA SEM ESCALA	
	DETALHES GERAIS		
DIRETOR DO DEPARTAMENTO:	ANA WALEWSKA FEITOSA BATISTA	DATA	ABRIL/2009
ARQUITETO:	ADRIANA CASTELO BRANCO P. DE ARAUJO CREA: 12271-D	DESENHO	IVANILDA ADRIANA

543



DETALHE PICTOGRAMAS, NAS CORES E DIMENSÕES DE ACORDO COM A NORMA.

# PICTOGRAMAS DETALHE GENÉRICO

SEM

ESCALA

## TRIBUNAL DE JUSTIÇA DO ESTADO DO CEARÁ DEPARTAMENTO DE ENGENHARIA

PROJETO:	FÓRUM CLOVIS BEVILÁQUA - REFORMAS WCS PÚBLICO	PRANCHA	11/12
ASSUNTO:	PICTOGRAMAS DETALHE GENÉRICO	ESCALA SEM ESCALA	
DIRETOR DO DEPARTAMENTO:	ANA WALEWSKA FEITOSA BATISTA	DATA	ABRIL/2009
ARQUITETO:	ADRIANA CASTELO BRANCO P. DE ARAUJO CREA: 12271-D	DESENHO	IVANILDA ADRIANA

5/9

**ESPECIFICAÇÕES:**

PISO

PORCELANATO ELIANE VIVALDI BRANCO 45x45cm COM REJUNTAMENTO 04mm COR MARFIM

PAREDE

- 1- REVESTIMENTO ELIANE FORMA BRANCO 33x45cm NA COR BRANCO BRILHANTE COM REJUNTE 03mm COR BRANCO APLICADO NA POSIÇÃO HORIZONTAL
- 2- PASTILHA PORCELANA 2,5x2,5cm JATOBÁ REF. BEGE DIJION JD 4104 COM REJUNTAMENTO 03mm COR MARFIM

TETO

FORRO DE PLACAS DE PVC 1250x625mm COR BRANCA

**OBSERVAÇÕES:**

- OBS-01: AS NOVAS PORTAS DE ACESSO SERÃO DO TIPO PARANÁ (0,90X2,10m) REVESTIDA DE FÓRMICA BRANCA COM BARRA INFERIOR REVESTIDA DE CHAPA DE AÇO INOX h=40cm, EM AMBOS OS LADOS. SERÁ INSTALADA NESTA PORTA FECHADURA LA FONTE LINHA RESIDENCE EXTERNA REF: 6521 CRA E PUXADOR EM AÇO INOX DE 40cm TIPO BARRA CILINDRICA EM AMBOS OS LADOS. USAR SIMBOLO INTERNACIONAL MASCULINO-FEMININO ADESIVADO E NO WC CORRESPONDE AO WC PNE. O FORRAMENTO SERÁ PINTADO EM ESMALTE SEMI-BRILHO BRANCO USAR MOLAS COIMBRA REF. 453 NAS PORTAS DE ACESSO AOS BANHEIROS. USAR FECHADURAS LIVRE-OCUPADO NOS BANHEIROS.
- OBS-02: SERÃO UTILIZADOS PARA OS BANHEIROS FEMININO E MASCULINO:
- BANCADAS, DIVISÓRIAS DE MICTÓRIOS E PRATELEIRAS SOBRE VASOS/MICTÓRIOS EM GRANITO OURO BRASIL
  - CUBAS DE SOBREPOR DECA REF.:LL170 COR BRANCA
  - BACIA SANITÁRIA VOGUE PLUS DECA COM CAIXA ACOPLADA TIPO ECOLÓGICA NA COR BRANCA
  - UTILIZAR BACIA SANITÁRIA INFANTIL COM CAIXA ACOPLADA EM UM BOX DO WC FEMININO
  - MICTÓRIO EM LOUÇA DECA COR BRANCA COM VÁLVULA PARA DESCARGA
  - DIVISÓRIAS DE PVC NA COR BRANCA COM FECHADURAS LIVRE-OCUPADO
  - ASSENTO VOGUE PLUS LINHA CONFORTO POLICLASS
  - TORNEIRA LAVATORIO DOCOL LINHA PRESSMATIC
  - REGISTRO DE GAVETA DECA LINHA TARGA
  - ESPELHO PRATA 04mm LAPIDADO COLADO SOBRE MDF, CONFORME PROJETO
  - DUCHA MANUAL PADRÃO CROMADA FABRIMAR PARA CADA BOX
  - PORTA SABONETE LÍQUIDO DE MESA DE PRESSÃO DOCOL OU SIMILAR
  - SECADOR DE MÃOS ELÉTRICO 1 UNIDADE PARA CADA BANHEIRO E 2 PORTA PAPEL-TOALHA PARA CADA
  - PORTA PAPEL HIGIÊNICO INOX LINHA UNIVERSAL PARA CADA BOX
- OBS-03: SERÃO UTILIZADOS PARA O BOX DE PORTADOR DE NECESSIDADES ESPECIAIS:
- BACIA SANITÁRIA CONVENCIONAL VOGUE PLUS DECA LINHA CONFORTO P 510 BRANCO GELO
  - ASSENTO VOGUE PLUS LINHA CONFORTO POLICLASS
  - VALVULA HIDRA MAX REF.2051 CPB PUBLICA
  - UTILIZAR 02 BARRAS DE APOIO EM AÇO INOX 80cm 1 1/4" FIXADAS NA PAREDE.
- OBS-04: NO ESPAÇO PARA DML RETIRAR CERÂMICA EXISTENTE, VASO, LAVATÓRIO E APLICAR NOVO PISO/REVESTIMENTO ASSIM COMO INSTALAR UM TANQUE EM AÇO INOX COM ESFREGADOR
- OBS-05: OBSERVAR O PROJETO DE PAGINAÇÃO DE FORRO E LUMINÁRIAS COM SUAS RESPECTIVAS ESPECIFICAÇÕES
- OBS-06: OBSERVAR O PROJETO DE PAGINAÇÃO DE PISO COM SUAS RESPECTIVAS ESPECIFICAÇÕES DE ASSENTAMENTO.
- OBS-07: APLICAR PERFIL DE ALUMINIO BARRA CHATA 5X 0,3cm PARA REVESTIR JUNTA DE DILATAÇÃO
- OBS-08: EXECUTAR SISTEMA DE EXAUSTÃO E REFRIGERAÇÃO DOS WCS CONFORME PROJETO ESPECÍFICO
- OBS-09: CONSIDERAR PLACAS COM PICTOGRAMA E TEXTO EM VINIL COLADO SOBRE ACRÍLICO BRANCO LEITOSO PARA AS PORTAS DE ACESSO PRINCIPAL, PORTA DO PNE E PORTA DO BOX INFANTIL.
- OBS-10: CONFERIR RIGOROSAMENTE TODAS AS MEDIDAS NO LOCAL ANTES DA EXECUÇÃO, EM CASO DE DÚVIDAS CONSULTAR DEPARTAMENTO DE ENGENHARIA.

**TRIBUNAL DE JUSTIÇA DO ESTADO DO CEARÁ**  
**DEPARTAMENTO DE ENGENHARIA**

<b>PROJETO:</b>	<b>FÓRUM CLOVIS BEVILÁQUA - REFORMAS WCS PÚBLICO</b>	<b>PRANCHA</b>	12/12
<b>ASSUNTO:</b>	LEGENDA	ESCALA SEM ESCALA	
<b>DIRETOR DO DEPARTAMENTO:</b>	ANA WALEWSKA FEITOSA BATISTA	<b>DATA</b>	ABRIL/2009
<b>ARQUITETO:</b>	ADRIANA CASTELO BRANCO P. DE ARAUJO CREA: 12271-D	<b>DESENHO</b>	VANILDA ADRIANA

*SKP*