



## PED - Painel de Desempenho 1º Grau

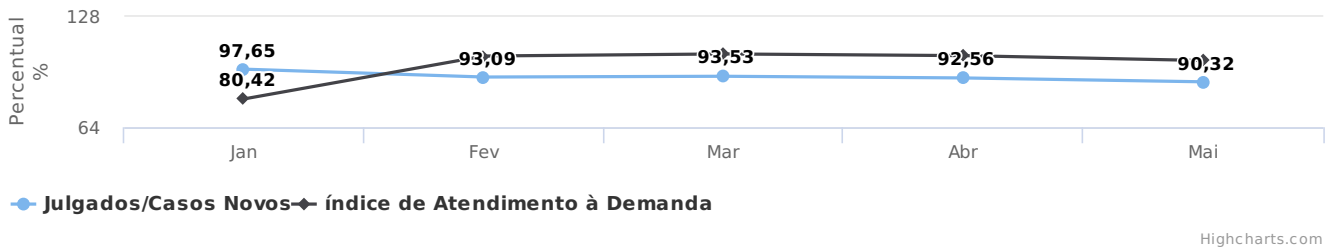
Competência: Todos  
Comarca: Todos  
Orgão Julgador: Todos  
Ano: 2026  
Classe da Taxa de Congestionamento: Todos

### Indicadores

Novo	Pendente de Julgamento	Julgado	Pendente de Baixa	Baixados	Taxa de Congestionamento
243.233	796.679	226.649	1.003.832	245.890	61,69%

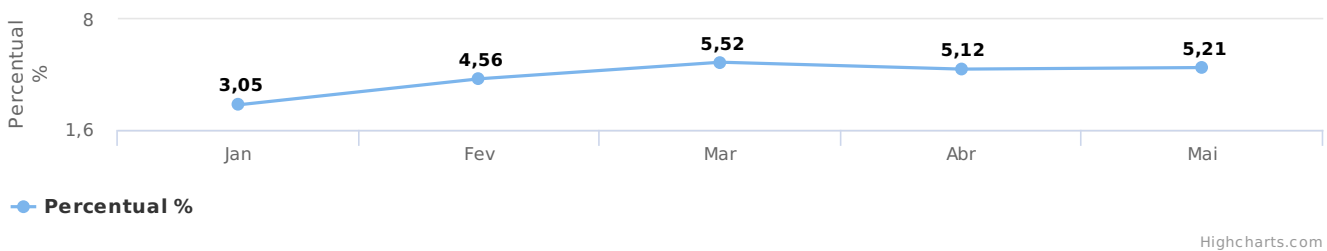
### Resultados

Índice de Atendimento por Mês



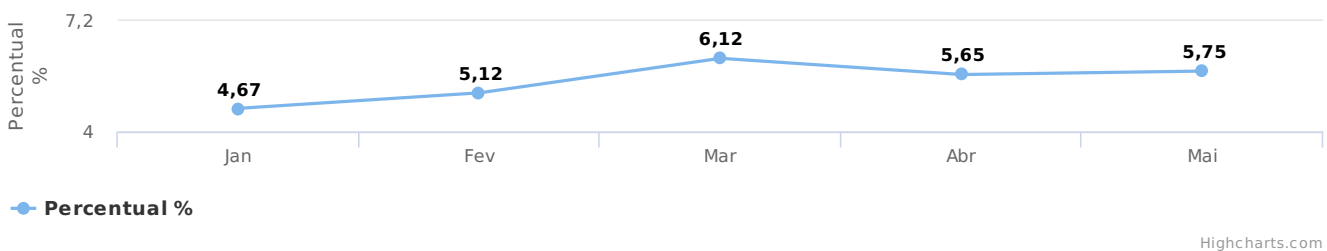
Julgados/Casos Novos: 93,18% IAD: 101,09%

Índice de Baixa por Mês



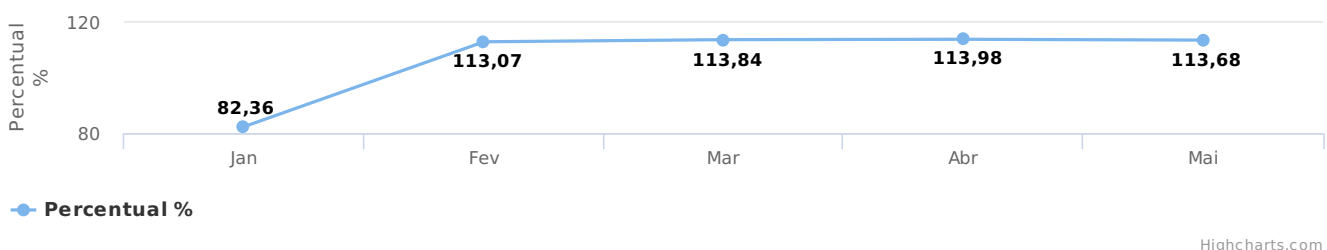
Índice de Baixa Anual: 19,68%

Índice de Julgamento por Mês



Índice de Julgamento Anual: 22,15%

Índice de Baixado/Julgado por Mês





---

Índice de Baixado/Julgado Anual: 108,49%

01/06/2026 12:39:28

## Gestão de Acervo 1º Grau

Período de Referência: MAIO /2026  
Competência: Todos  
Comarca: Todos  
Orgão Julgador: Todos  
Natureza: Todos  
Classe da Taxa de Congestionamento: Todos

### INFORMAÇÕES

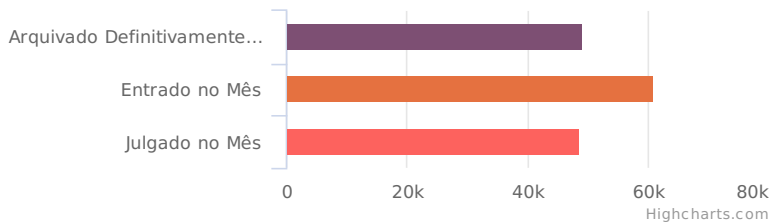
Concluso	27.420
Julgado	201.482
Suspenso	79.687
Reativado no Mês	7.099
Transitado no Mês	34.893
Em grau de Recurso no Mês	10.241
Remetido a outro foro no Mês	270
Decisão Interlocutória no Mês	111.173
Despacho no Mês	163.996
Expediente no Mês	3.276.905
Entrado no Mês	
Arquivado no Mês	

### Dados do Acervo



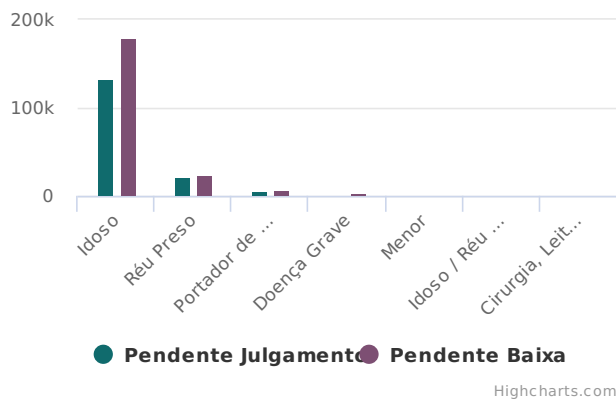
Pendente de Julgamento	796.679
Julgado	154.777
Em Grau de Recurso	0
Remetido a Outro Foro	0
Transitado	52.376
Arquivado Definitivamente	8.306.170
Processo Suspenso	79.687

### Dados dos processos no mês



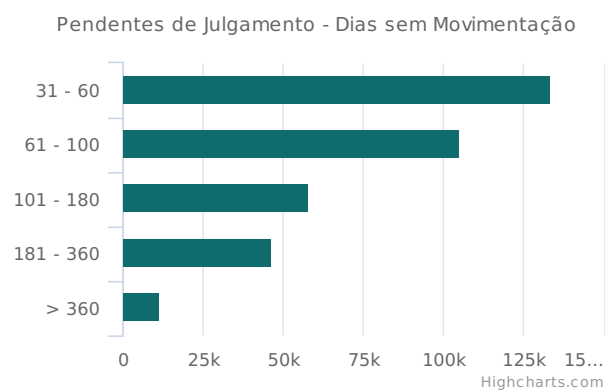
Arquivado Definitivamente no Mês	49.271
Entrado no Mês	60.961
Julgado no Mês	48.571

### Processos pendentes por prioridade



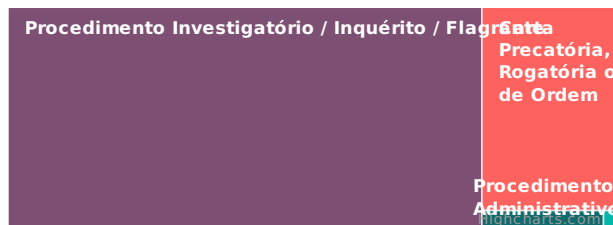
<b>Idoso</b>	132.202	180.730
<b>Réu Preso</b>	22.208	24.280
<b>Portador de Necessidade Especial</b>	5.983	7.224
<b>Doença Grave</b>	2.558	3.450
<b>Menor</b>	832	984
<b>Idoso / Réu Preso</b>	83	91
<b>Cirurgia, Leito Hospitalar e Medicamentos</b>	40	58

### Processos pendentes de julgamento por faixa de dias sem movimentação



<b>31 - 60</b>	133.465
<b>61 - 100</b>	105.221
<b>101 - 180</b>	57.978
<b>181 - 360</b>	46.531
<b>&gt; 360</b>	11.521

### Procedimentos



<b>Procedimento Investigatório / Inquérito / Flagrante</b>	88.824
<b>Carta Precatória, Rogatória ou de Ordem</b>	22.749
<b>Procedimento Administrativo</b>	2.135
<b>Pré-Processual</b>	190
<b>Medida Preparatória</b>	50

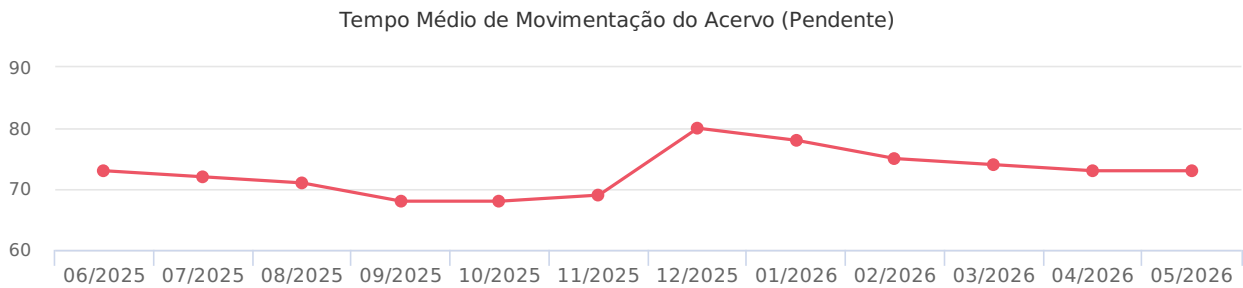
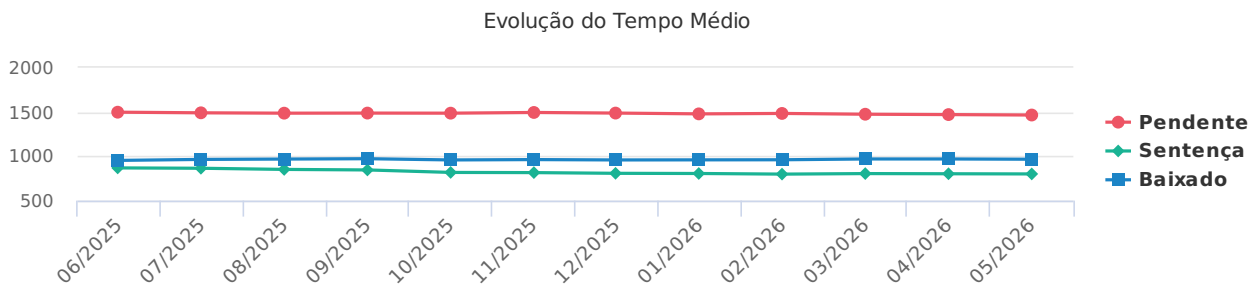
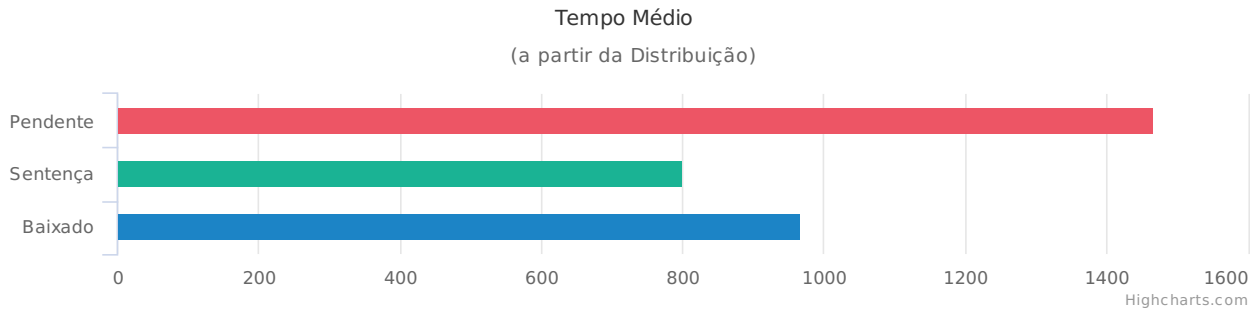


# Relatório de Gestão de Tempo e Qualidade 1º Grau

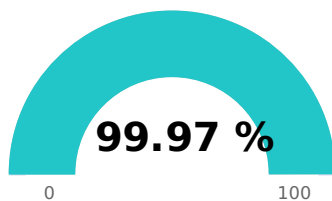
Período de Referência: MAIO /2026  
 Competência: Todos  
 Comarca: Todos  
 Órgão Julgador: Todos  
 Classe da Taxa de Congestionamento: Todos

**Suspensão (em dias)   Última distribuição ao julgamento (em dias)   Julgamento a Baixa (em dias)**

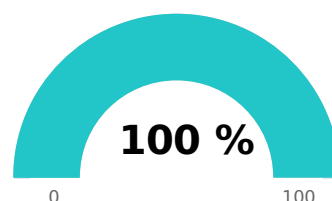
854	0	202
-----	---	-----



Índice de Conformidade de Assuntos(CNJ)

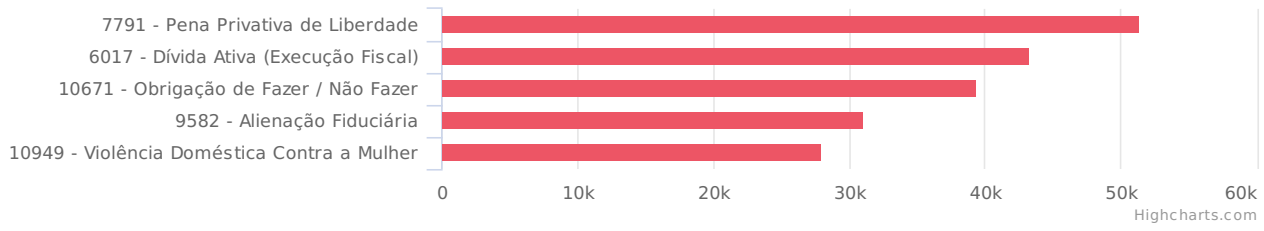


Índice de Conformidade de Classe (CNJ)





Pendente de Baixa por Assunto



Pendente de Baixa por Classe

