



INDICADORES DE GESTÃO E DE DESEMPENHO



Sumário

METAS NACIONAIS 2024	3
Meta 1 – Julgar mais processos que os distribuídos	3
Meta 2 – Julgar processos mais antigos	3
Meta 3 – Estimular a conciliação.....	3
Meta 4 – Priorizar o julgamento dos processos relativos aos crimes contra a Administração Pública, à improbidade administrativa e aos ilícitos eleitorais.....	4
Meta 5 – Reduzir a taxa de congestionamento, exceto execuções fiscais.....	5
Meta 8 – Priorizar o julgamento dos processos relacionados ao feminicídio e à violência doméstica e familiar contra as mulheres.....	5
Meta 9 – Estimular a inovação no Poder Judiciário	5
Meta 10 – Impulsionar os processos de ações ambientais	6
Meta 11 – Infância e Juventude	6
JUSTIÇA EM NÚMEROS.....	6

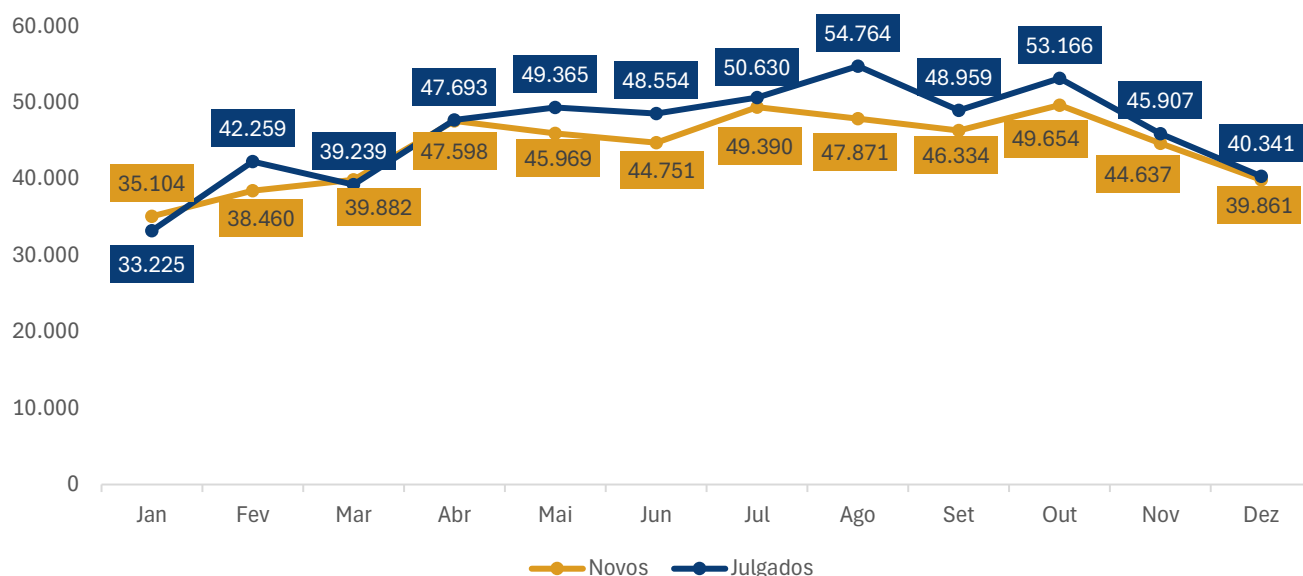
METAS NACIONAIS 2024

Meta 1 – Julgar mais processos que os distribuídos

Julgar quantidade maior de processos de conhecimento do que os distribuídos no ano corrente, excluindo os suspensos e sobrestados no ano corrente.

Segmento	Novos	Julgados	Cumprimento
1º grau	342.494	356.621	104,12%
2º grau	88.489	89.486	101,13%
Juizado Especial	74.114	80.950	109,22%
Turma Recursal	24.414	27.045	110,78%
TJCE	529.511	554.102	104,64%

Fonte: Conselho Nacional de Justiça (CNJ). Disponível em: <https://justica-em-numeros.cnj.jus.br/painel-metas/>



Fonte: Conselho Nacional de Justiça (CNJ). Disponível em: <https://justica-em-numeros.cnj.jus.br/painel-metas/>

Meta 2 – Julgar processos mais antigos

Identificar e julgar até 31/12/2024, pelo menos, 80% dos processos distribuídos até 31/12/2020 no 1º grau, 90% dos processos distribuídos até 31/12/2021 no 2º grau, 90% dos processos distribuídos até 31/12/2021 nos Juizados Especiais e Turmas Recursais e 100% dos processos de conhecimento pendentes de julgamento há 14 anos (2010) ou mais.

Segmento	Cumprimento	Cumprimento antigos
1º grau	105,08%	44,44%
2º grau	107,27%	72,15%
Juizado Especial	109,22%	60,00%
Turma Recursal	110,12%	100%

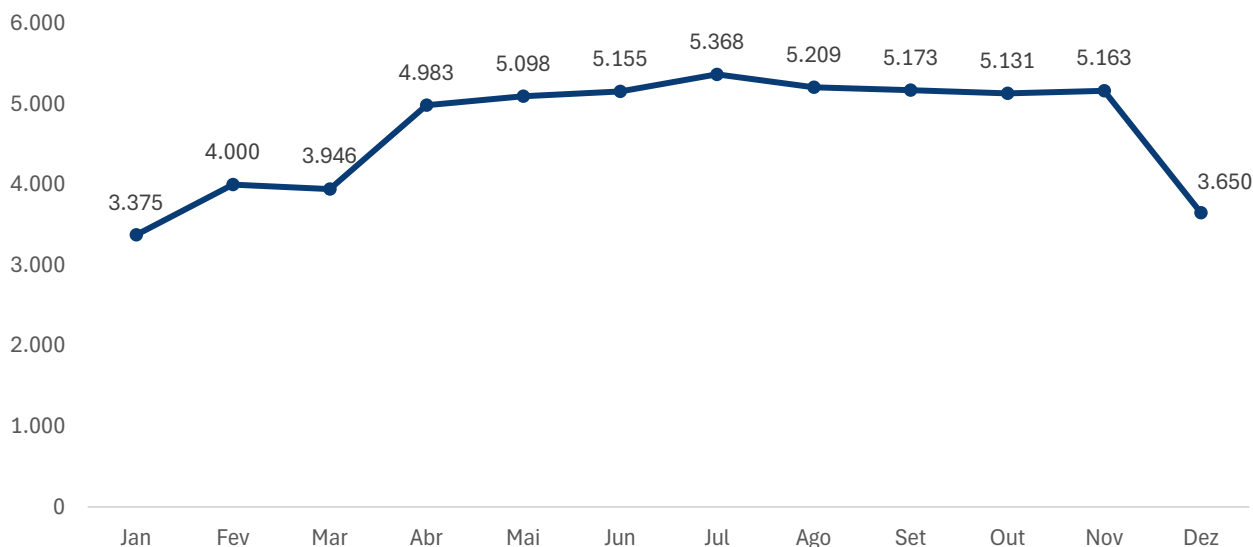
Fonte: Conselho Nacional de Justiça (CNJ). Disponível em: <https://justica-em-numeros.cnj.jus.br/painel-metas/>

Meta 3 – Estimular a conciliação

Aumentar o indicador Índice de Conciliação do Justiça em Números em 1 ponto percentual em relação a 2023. Cláusula de barreira: 17% de Índice de Conciliação.

Tribunal	Conciliações realizadas	Índice de conciliação	Cumprimento
TJCE	56.251	16,78%	92,16%

Fonte: Conselho Nacional de Justiça (CNJ). Disponível em: <https://justica-em-numeros.cnj.jus.br/painel-metas/>



Fonte: Conselho Nacional de Justiça (CNJ). Disponível em: <https://justica-em-numeros.cnj.jus.br/painel-metas/>

Meta 4 – Priorizar o julgamento dos processos relativos aos crimes contra a Administração Pública, à improbidade administrativa e aos ilícitos eleitorais

Identificar e julgar até 31/12/2024 65% das ações de improbidade administrativa e das ações penais relacionadas a crimes contra a Administração Pública, distribuídas até 31/12/2020, em especial as relativas a corrupção ativa e passiva, peculato em geral e concussão.

Tribunal	Cumprimento
TJCE	127,55%

Fonte: Conselho Nacional de Justiça (CNJ). Disponível em: <https://justica-em-numeros.cnj.jus.br/painel-metas/>

Meta 5 – Reduzir a taxa de congestionamento, exceto execuções fiscais

Reduzir em 0,5 ponto percentual a taxa de congestionamento líquida de processo de conhecimento, em relação a 2023. Cláusula de barreira: 56%.

$$\text{Percentual de cumprimento} = \left(\frac{TCLC_{2023} - 0,005}{TCLC_{2024}} \right) * 100$$

TCLC – Taxa de congestionamento líquida de conhecimento

Tribunal	TCLC 2023	TCLC 2024	Cumprimento
TJCE	0,6165 (61,65%)	0,6001 (60,01%)	101,90%

Fonte: Conselho Nacional de Justiça (CNJ). Disponível em: <https://justica-em-numeros.cnj.jus.br/painel-metas/>

Meta 8 – Priorizar o julgamento dos processos relacionados ao feminicídio e à violência doméstica e familiar contra as mulheres

Identificar e julgar, até 31/12/2024, 75% dos casos de feminicídio distribuídos até 31/12/2022 e 90% dos casos de violência doméstica e familiar contra a mulher distribuídos até 31/12/2022.

Meta 8	Cumprimento
Violência doméstica	89,32%
Feminicídio	92,23%

Fonte: Conselho Nacional de Justiça (CNJ). Disponível em: <https://justica-em-numeros.cnj.jus.br/painel-metas/>

*(AI+E-S)

AI: Acervo Inicial

E: Entrados totais

S: Saídos totais

Meta 9 – Estimular a inovação no Poder Judiciário

Implantar, no ano de 2024, dois projetos oriundos do laboratório de inovação, de cujo desenvolvimento tenha participado pelo menos um laboratório de outro tribunal, com avaliação de benefícios à sociedade e relacionados à Agenda 2030;

Tribunal	Cumprimento
TJCE	100,00%

Fonte: Conselho Nacional de Justiça (CNJ). Disponível em: <https://justica-em-numeros.cnj.jus.br/painel-metas/>

Meta 10 – Impulsionar os processos de ações ambientais

Identificar e julgar, até 31/12/2024, 35% dos processos relacionados às ações ambientais distribuídos até 31/12/2023.

Tribunal	Cumprimento
TJCE	144,82%

Fonte: Conselho Nacional de Justiça (CNJ). Disponível em: <https://justica-em-numeros.cnj.jus.br/painel-metas/>

Meta 11 – Infância e Juventude

Identificar e julgar, até 31/12/2024, no 1º grau, 90% e no 2º grau, 100% dos processos em fase de conhecimento, nas competências da Infância e Juventude cível e de apuração de ato infracional, distribuídos até 31/12/2022 nas respectivas instâncias.

Segmento	Cumprimento
1º grau	86,41%
2º grau	97,04%

Fonte: Conselho Nacional de Justiça (CNJ). Disponível em: <https://justica-em-numeros.cnj.jus.br/painel-metas/>

JUSTIÇA EM NÚMEROS

O Conselho Nacional de Justiça lança anualmente o Relatório estatístico denominado “Justiça em Números”, que, baseado nos dados fornecidos pelos tribunais de todo o país, apresenta e faz uma análise comparativa dos principais indicadores do Judiciário Nacional relativos ao orçamento, aos recursos humanos, à litigiosidade, à produtividade e ao congestionamento processual. Observe-se que a última edição do Justiça em Números foi lançada em meados de 2024, com dados referentes ao ano de 2023.

No tocante à atividade final do órgão (a lida com a litigiosidade em âmbito estadual), as principais realizações foram traduzidas em indicadores, a seguir discriminados, que versam sobre quantidades de processos em diversas categorias, tais como, natureza (se processo de conhecimento ou execução) e recorribilidade. Estes dados foram, ainda, divididos por graus (instâncias), nos termos a seguir explicitados (a elaboração dos indicadores é regida pela Resolução nº 76/2009 do CNJ). Os valores referentes a 2023 foram retirados do Painel de Estatística do Justiça em Números do CNJ disponível no site do Tribunal de Justiça do Ceará.

Tabela 8 – Justiça em Números 2024 (ano-base 2023): Casos em Geral

CASOS EM GERAL	
2º GRAU	2023 (JN)
Casos Novos Originários no 2º Grau Criminais	7.826
Casos Novos Originários no 2º Grau Não-Criminais	1.761
Casos Novos Recursais no 2º Grau Criminais	9.986
Casos Novos Recursais no 2º Grau Não-Criminais	49.630
Casos Pendentes no 2º Grau Criminais	10.333
Casos Pendentes no 2º Grau Não-Criminais	63.549
Recursos Internos no 2º Grau	107
Recursos Internos Julgados no 2º Grau	110
Recursos Internos Pendentes no 2º Grau	43
Total de Processos Baixados no 2º Grau Criminais	18.167
Total de Processos Baixados no 2º Grau Não-Criminais	52.256
Decisões Terminativas de Processos Criminais no 2º Grau	20.921
Decisões Terminativas de Processos Não-Criminais no 2º Grau	66.410
1º GRAU – CONHECIMENTO	
Casos Novos de Conhecimento no 1º Grau Criminais	66.140
Casos Novos de Conhecimento no 1º Grau Não-Criminais	236.357
Casos Pendentes de Conhecimento no 1º Grau Criminais	195.679
Casos Pendentes de Conhecimento no 1º Grau Não-Criminais	412.250
Total de Processos Baixados de Conhecimento no 1º Grau Criminais	85.732

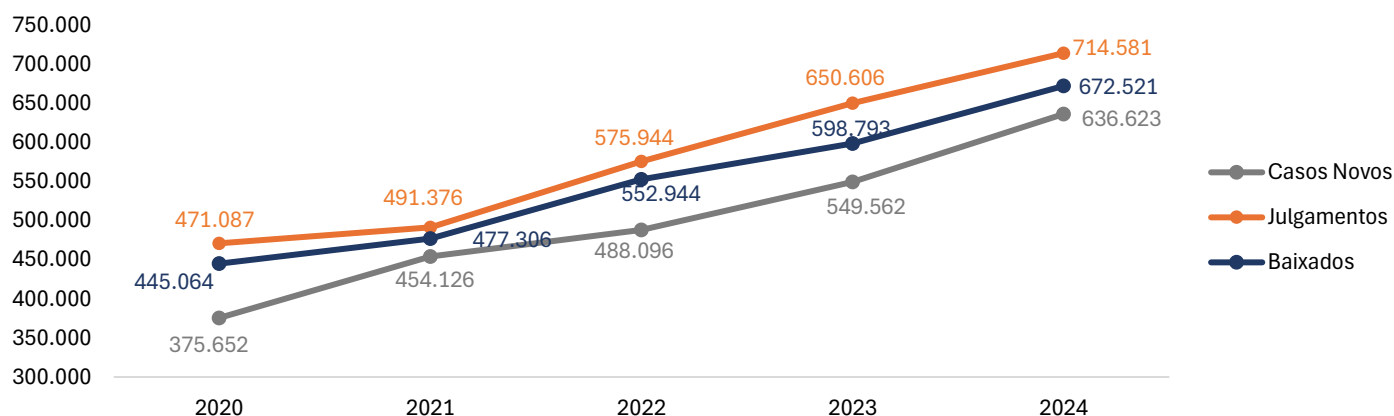
Total de Processos Baixados de Conhecimento no 1º Grau Não-Criminais	240.470
Sentenças de Conhecimento no 1º grau Criminais	84.753
Sentenças de Conhecimento no 1º grau Não-Criminais	260.499
Recursos Internos no 1º Grau	172
1º GRAU – EXECUÇÃO	
Casos Novos de Execução de Título Extrajudicial, com execuções fiscais	31.495
Casos Novos de Execução de Título Extrajudicial, exceto execuções fiscais	11.020
Casos Novos de Execução Judicial Criminais – Penas Não-Privativas de Liberdade	6.202
Casos Novos de Execução Judicial Criminais – Penas Privativas de Liberdade	8.847
Casos Novos de Execução Judicial, exceto execuções penais	19.882
Casos Pendentes de Execução de Título Extrajudicial, com execuções fiscais	50.845
Casos Pendentes de Execução de Título Extrajudicial, exceto execuções fiscais	63.784
Casos Pendentes de Execução Judicial Criminais – Penas Não-Privativas de Liberdade	15.228
Casos Pendentes de Execução Judicial Criminais – Penas Privativas de Liberdade	48.710
Casos Pendentes de Execução Judicial, exceto execuções penais	47.528
Total de Processos Baixados de Execução de Título Extrajudicial, com execuções fiscais	43.509
Total de Processos Baixados de Execução de Título Extrajudicial, exceto execuções fiscais	11.067
Total de Processos Baixados de Execução Judicial Criminais – Penas Não-Privativas de Liberdade	2.983
Total de Processos Baixados de Execução Judicial Criminais – Penas Privativas de Liberdade	6.861
Total de Processos Baixados de Execução Judicial, exceto execuções penais	23.808
Sentenças em Execução de Título Extrajudicial, com execuções fiscais	44.058
Sentenças em Execução de Título Extrajudicial, exceto em execuções fiscais	11.228
Sentenças em Execução Judicial Criminais – Penas Não-Privativas de Liberdade	2.253
Sentenças em Execução Judicial Criminais – Penas Privativas de Liberdade	5.396
Sentenças em Execução Judicial no 1º grau, exceto sentenças em execuções penais	30.672
TURMA RECURSAL	
Casos Novos Originários nas Turmas Recursais Criminais	40
Casos Novos Originários nas Turmas Recursais Não-criminais	298
Casos Novos Recursais nas Turmas Recursais Criminais	225
Casos Novos Recursais nas Turmas Recursais Não-criminais	20.579
Casos Pendentes nas Turmas Recursais Criminais	220
Casos Pendentes nas Turmas Recursais Não-Criminais	24.849
Total de Processos Baixados nas Turmas Recursais Criminais	206
Total de Processos Baixados nas Turmas Recursais Não-Criminais	21.028
Decisões Terminativas de Processos Criminais nas Turmas Recursais	229
Decisões Terminativas de Processos Não-Criminais nas Turmas Recursais	24.313
Recursos Internos nas Turmas Recursais	115
Recursos Internos Pendentes nas Turmas Recursais	81
Recursos Internos Julgados nas Turmas Recursais	96
JUIZADO ESPECIAL – CONHECIMENTO	
Casos Novos de Conhecimento nos Juizados Especiais Criminais	6.415

Casos Novos de Conhecimento nos Juizados Especiais Não-Criminais	61.238
Casos Pendentes de Conhecimento nos Juizados Especiais Criminais	11.914
Casos Pendentes de Conhecimento nos Juizados Especiais Não-Criminais	47.485
Total de Processos de Conhecimento Baixados nos Juizados Especiais Criminais	8.878
Total de Processos de Conhecimento Baixados nos Juizados Especiais Não-Criminais	66.085
Sentenças de Conhecimento nos Juizados Especiais Criminais	10.806
Sentenças de Conhecimento nos Juizados Especiais Não-Criminais	62.402
Recursos Internos nos Juizados Especiais	229
Recursos Internos Pendentes nos Juizados Especiais	-
JUIZADO ESPECIAL – EXECUÇÃO	
Casos Novos de Execução de Título Extrajudicial nos Juizados Especiais	8.299
Casos Novos de Execução Judicial Criminais – Penas Não-Privativas de Liberdade nos Juizados Especiais	0
Casos Novos de Execução Judicial, exceto execuções penais nos Juizados Especiais	3.290
Casos Pendentes de Execução de Título Extrajudicial nos Juizados Especiais	7.592
Casos Pendentes de Execução de Judicial Criminais – Penas Não-Privativas de Liberdade nos Juizados Especiais	0
Casos Pendentes de Execução Judicial, exceto execuções penais nos Juizados Especiais	7.631
Total de Processos Baixados de Execução de Título Extrajudicial nos Juizados Especiais	8.239
Total de Processos Baixados de Execução de Penas Não-Privativas de liberdade nos Juizados Especiais	4
Total de Processos Baixados de Execução Judicial nos Juizados Especiais, exceto execuções penais	9.500
Sentenças em Execução de Título Extrajudicial nos Juizados Especiais	8.013
Sentenças em Execução Judicial de Penas Não-Privativas de Liberdade nos Juizados Especiais	5
Sentenças em Execução Judicial nos Juizados Especiais, exceto execuções penais	18.648

Fonte: Painel Justiça em Números. Disponível em: www.tjce.jus.br/estatistica/paineis

As tabelas e gráficos a seguir apresentam os principais números relacionados à demanda e à produtividade do TJCE em 2024, com os respectivos aumentos/reduções com relação a exercícios anteriores:

Novos x Julgados x Baixados - TJCE



Fonte: Painel Justiça em Números. Disponível em: www.tjce.jus.br/estatistica/paineis

Fonte: Conselho Nacional de Justiça (CNJ). Disponível em: <https://justica-em-numeros.cnj.jus.br/painel-estatisticas/>

Tabela 9 – Evolução dos pendentes, casos novos, julgados e baixados 2022-2024

Instância	Pendentes			Casos Novos			Julgados			Baixados		
	2022	2023	2024	2022	2023	2024	2022	2023	2024	2022	2023	2024
1º Grau	816.242	834.024	938.491	327.521	379.943	425.331	377.340	438.859	461.110	362.687	414.430	451.704
2º Grau	75.745	73.882	74.297	68.382	69.235	88.185	78.568	87.331	105.860	64.175	70.423	89.417
Juizados Especiais	75.060	74.622	89.266	69.564	79.242	98.508	92.074	99.874	117.237	75.697	92.706	103.621
Turmas Recursais	25.136	25.069	19.885	22.618	21.142	24.599	27.812	24.542	30.374	40.575	21.234	27.779

Fonte: Painel Justiça em Números. Disponível em: www.tjce.jus.br/estatistica/paineis
Fonte: Conselho Nacional de Justiça (CNJ). Disponível em: <https://justica-em-numeros.cnj.jus.br/painel-estatisticas/>

Tabela 10 – Carga de Trabalho e Número de Sentenças/Decisões por Magistrado do TJCE – 2022-2024

Instância	Carga de Trabalho por Magistrado			Sentenças/Decisões por Magistrado		
	2022	2023	2024	2022	2023	2024
1º Grau	3.276	3.807	3.968	1.040	1.338	1.299
2º Grau	2.644	2.833	3.736	1.482	1.712	2.076
Juizados Especiais	872	1.261	1.490	529	751	875
Turmas Recursais	2.871	2.582	2.852	1.209	1.363	1.599
Média Geral	3.349	3.670	4.231	1.221	1.485	1.631

Fonte: Painel Justiça em Números. Disponível em: www.tjce.jus.br/estatistica/paineis
Fonte: Conselho Nacional de Justiça (CNJ). Disponível em: <https://justica-em-numeros.cnj.jus.br/painel-estatisticas/>

Tabela 11 – Casos Novos e Produtividade por Servidor da Área Judiciária do TJCE – 2022-2024

Instância	Casos Novos por Servidor da Área Judiciária			Índice de Produtividade do Servidor da Área Judiciária		
	2022	2023	2024	2022	2023	2024
1º Grau	78	88	99	90,76	95,69	104,62
2º Grau	147	125	159	137,42	127,58	161,44
Juizados Especiais	173	203	252	193,1	237,71	265,45
Turmas Recursais	691	440	512	1.229,55	442,38	578,13
Média Geral	96	103	119	110,68	102,53	126,05

Fonte: Painel Justiça em Números. Disponível em: www.tjce.jus.br/estatistica/paineis
Fonte: Conselho Nacional de Justiça (CNJ). Disponível em: <https://justica-em-numeros.cnj.jus.br/painel-estatisticas/>

A taxa de congestionamento (TC) mede o percentual de casos que permanecem pendentes de solução ao final do ano-base, em relação ao que tramitou (soma dos pendentes e dos baixados). Neste caso, os pendentes são dados pela soma dos pendentes de baixa e os suspensos. Assim, a TC mostra o percentual de processos que chegam ao final do ano sem resolução.

Tabela 12 – Evolução da Taxa de Congestionamento 2022-2024

Instância	Taxa de Congestionamento (Geral)		
	2022	2023	2024
1º Grau	68,66%	66,80%	67,51%
2º Grau	54,13%	51,20%	45,24%
Juizados Especiais	49,79%	44,60%	41,87%
Turmas Recursais	38,25%	54,14%	47,44%

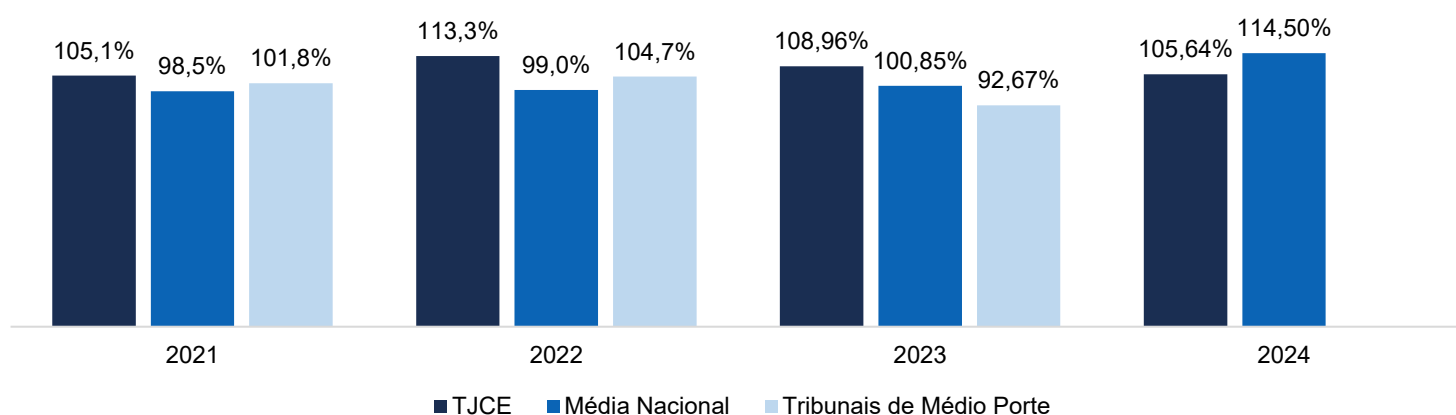
Fonte: Painel Justiça em Números. Disponível em: www.tjce.jus.br/estatistica/paineis

Fonte: Conselho Nacional de Justiça (CNJ). Disponível em: <https://justica-em-numeros.cnj.jus.br/painel-estatisticas/>

Já o Índice de Atendimento a Demanda (IAD) é medida pela relação entre o total de processos judiciais baixados e o total de processos novos (Baixas/CN), retratando o percentual de saída dos processos em relação aos que entram.

O IAD permite verificar se o tribunal foi capaz de baixar processos pelo menos em número equivalente ao quantitativo de casos novos. Sendo assim, o ideal é que esse indicador permaneça superior a 100% para evitar aumento de casos pendentes.

IAD (Baixas/CN)



Fonte: Painel Justiça em Números. Disponível em: www.tjce.jus.br/estatistica/paineis

Fonte: Conselho Nacional de Justiça (CNJ). Disponível em: <https://justica-em-numeros.cnj.jus.br/painel-estatisticas/>