

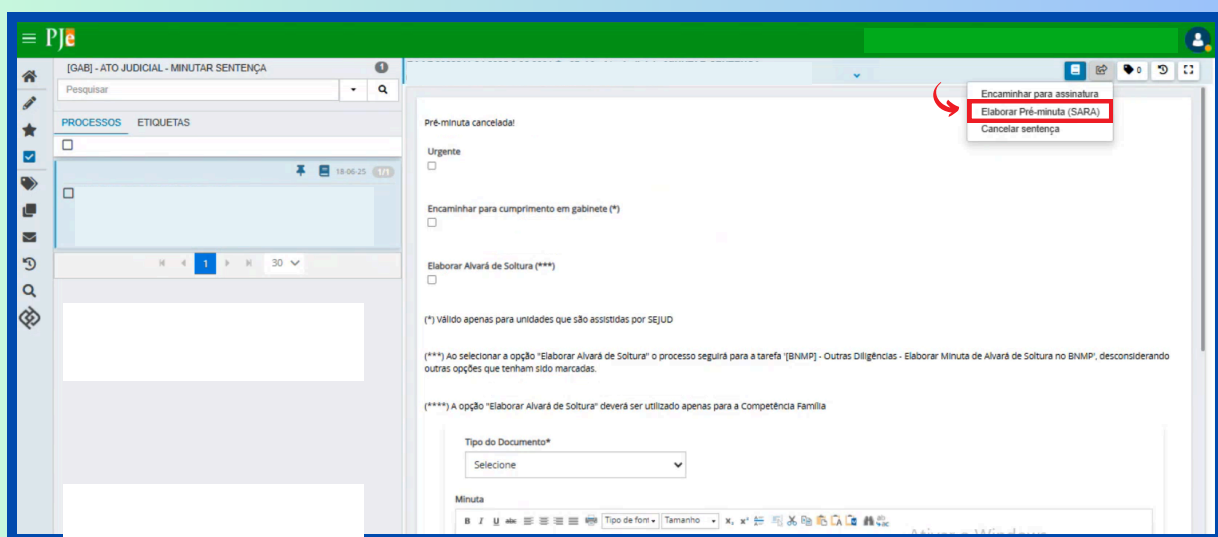
A SARA (Sistema de Análise e Resumo de Ações) é uma ferramenta de leitura e sumarização de documentos.

Quando há grande volume de documentos em um processo – como petições, decisões ou outros registros relevantes – a SARA atua realizando uma análise rápida e eficiente, gerando um resumo objetivo do conteúdo.

Veja como é simples utilizar a funcionalidade:

1

O acesso a SARA no PJe estará disponível por meio da seta de transição **“Elaborar Pré-Minuta (SARA)”** na tarefa [Gab] - Ato Judicial - MINUTAR SENTENÇA.



Atenção!

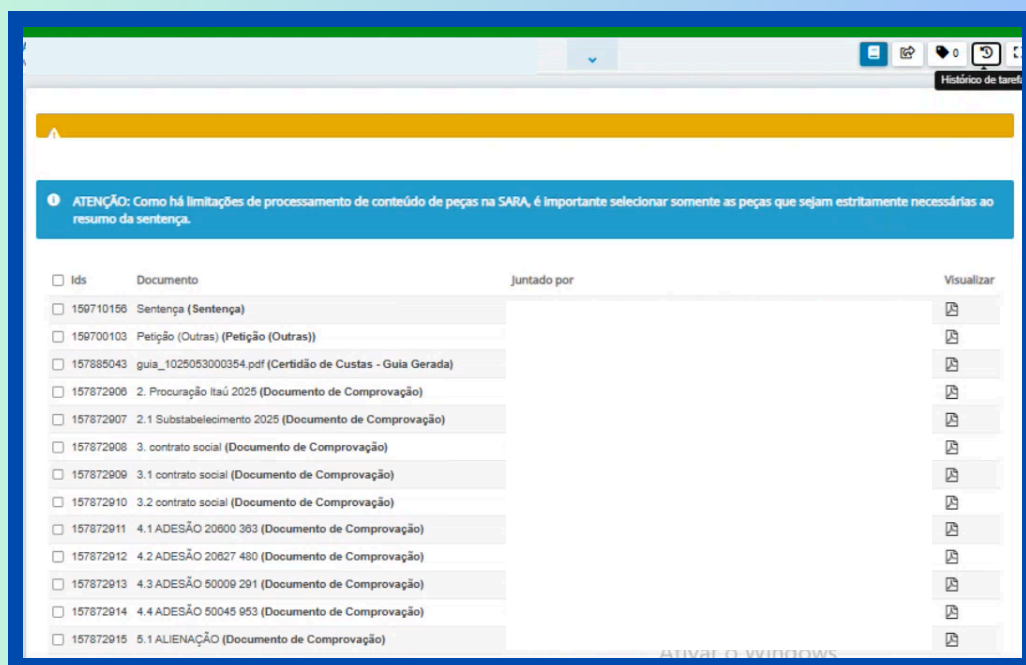
A transição **“Elaborar Pré-Minuta (SARA)”** não estará disponível para utilização em processos sigilosos.

2

O processo será direcionado para a tarefa **[Gab] - Ato Judicial - SELECIONAR PEÇAS PARA O RELATÓRIO (SARA)**

3

Nessa tarefa o usuário selecionará os documentos que serão sumarizados, marcando os checkboxes ao lado dos respectivos IDs.



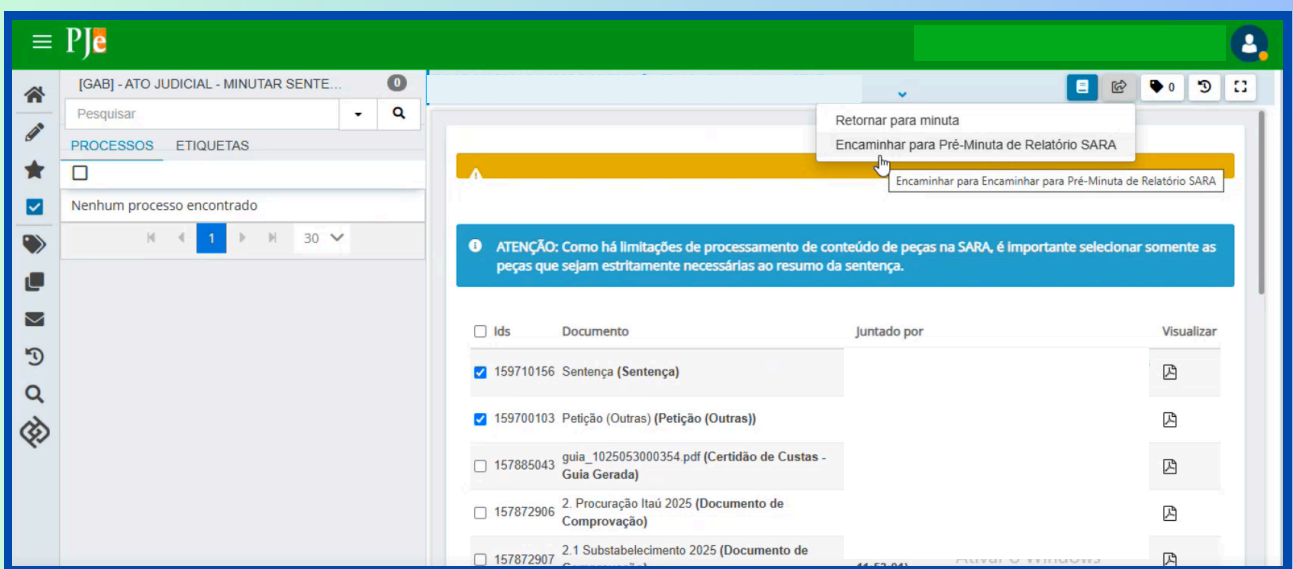


Na tarefa [Gab] - Ato Judicial - SELECIONAR PEÇAS PARA O RELATÓRIO (SARA), não deverão ser selecionadas petições que estejam sob sigilo, ainda que inseridas em processo público.

Após a seleção dos documentos desejados, clique na seta de transição e escolha a opção “Encaminhar para Pré-Minuta de Relatório (SARA)”.



Caso nenhum documento seja selecionado para análise, o sistema impedirá o prosseguimento. Portanto, é necessário marcar ao menos um dos checkboxes.



Na etapa Pré-Minuta de Relatório (SARA), será necessário selecionar um “prompt”.



O **prompt** consiste em uma instrução ou pergunta direcionada à inteligência artificial, com o objetivo de orientá-la na geração da resposta ou na execução de determinada tarefa.

Novo Resumo

Número de resumos já gerados para o processo na unidade: 0/10.

Preencha os dados abaixo e clique no botão Confirmar. Os campos marcados com * são obrigatórios.

*Prompt

Selecione um prompt...

Prompt Padrão

*Número do Processo

3000815-25.2024.8.06.0013

Peças do Processo

☐ Selecionar Todas

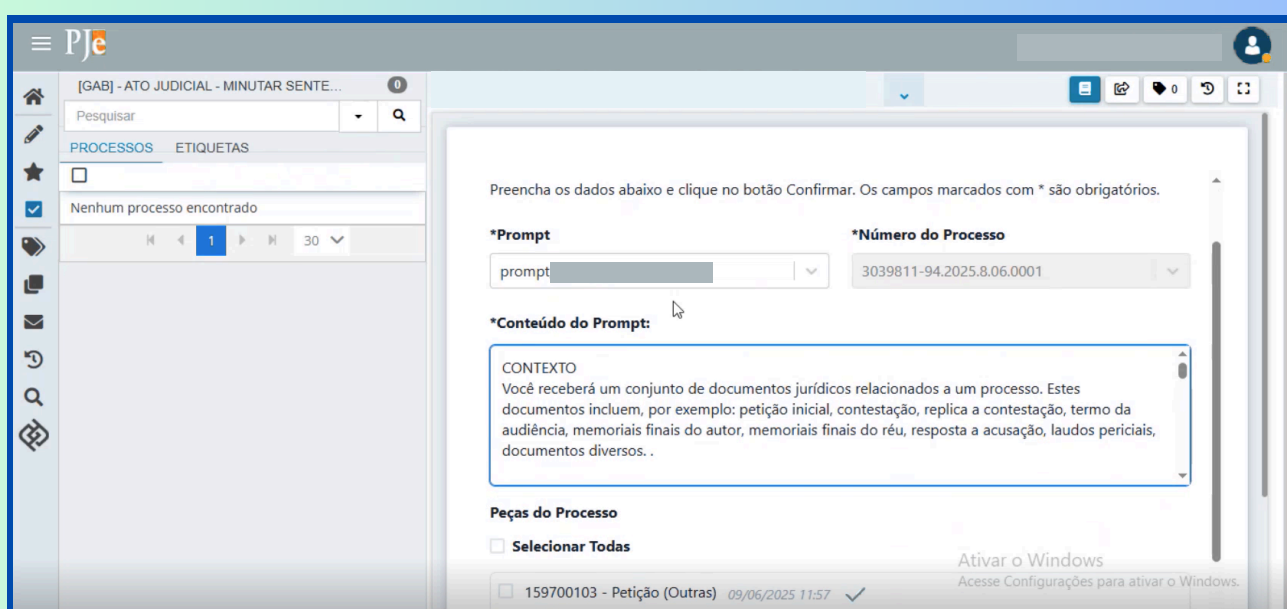
☐ 85506644 - Petição Inicial 06/05/2024 12:13 ✓

☐ 85506644 - Petição Inicial 06/05/2024 12:13 ✓



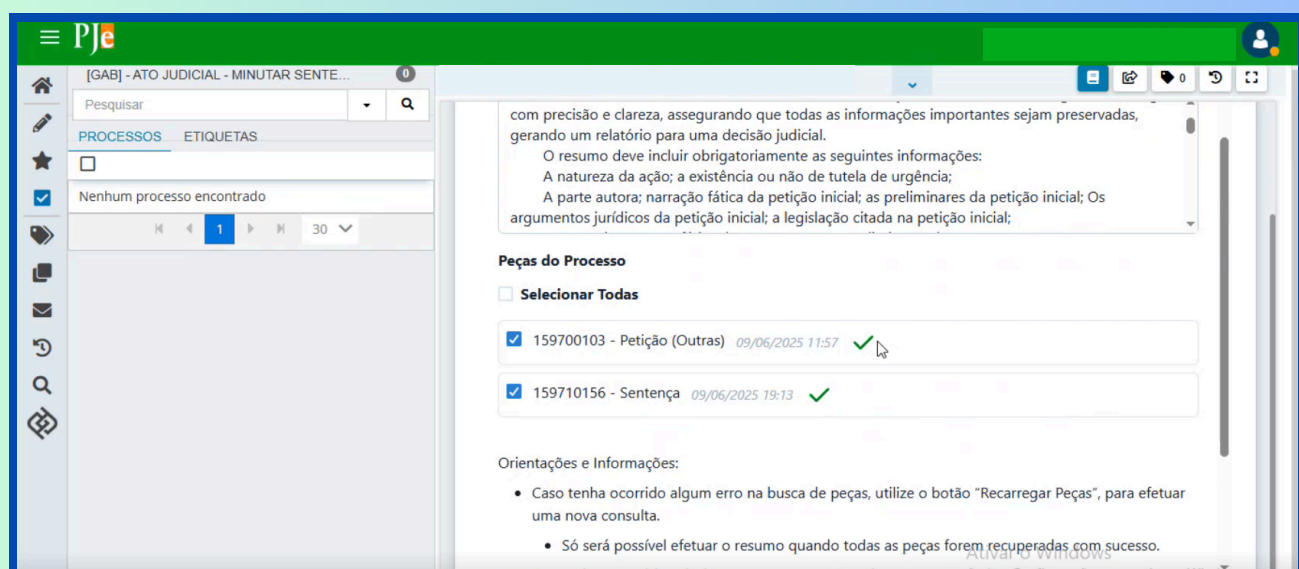
Embora seja possível editar o prompt, recomenda-se manter o texto sugerido pelo sistema, uma vez que ele já está otimizado para gerar um resumo de qualidade.



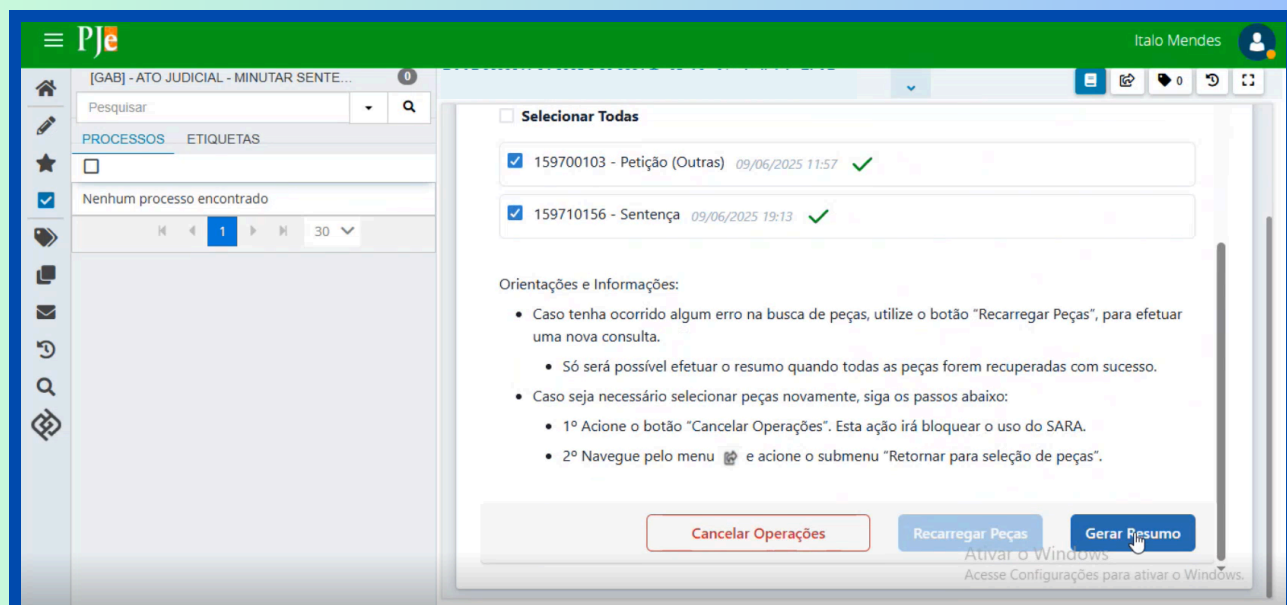


Na seção **Peças do Processo**, é possível marcar ou desmarcar os checkboxes correspondentes aos documentos.

- Quando o documento estiver com o símbolo ✓, significa que foi carregado corretamente e você poderá prosseguir utilizando a seta de transição.
- Caso apareça o símbolo ✗, o documento não foi carregado por completo, sendo necessário clicar em “Recarregar Peças” antes de continuar.

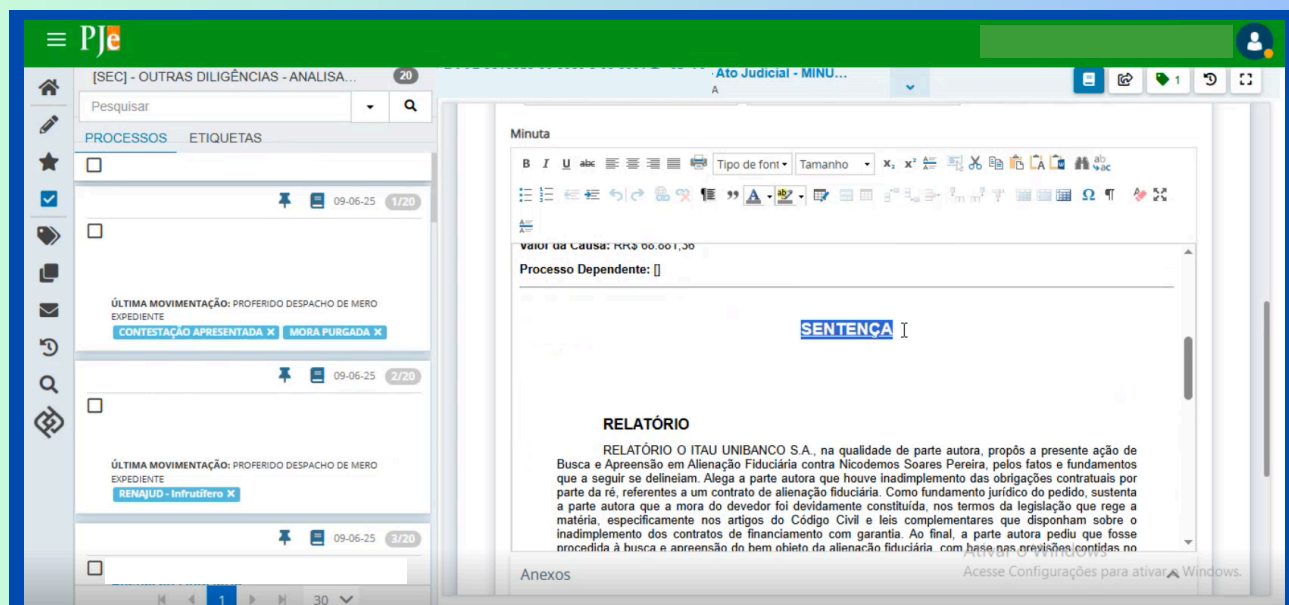


O passo a passo dessas ações está disponível na seção Orientações e Informações.



Após clicar em “Gerar Resumo”, o sistema exibirá o Resultado da Sumarização.

O sistema irá extrair automaticamente o resumo do processo.



**Atualmente, a SARA está
disponível exclusivamente
no PJe 1º Grau.**



IMPORTANTE

Em conformidade com as diretrizes estabelecidas pela **Resolução CNJ nº 615/2025** (art. 19, §3º, IV), deverão ser observadas as seguintes regras no uso da ferramenta SARA:

1. A ferramenta SARA **não estará disponível** para utilização em processos que tramitem em segredo de justiça.
2. **Não deverão** ser selecionadas petições que estejam sob sigilo, ainda que inseridas em processo público.

Junho / 2025



TRANSFORMAÇÃO DIGITAL



PROMOJUD