



SEI - Painel de Desempenho 1º Grau

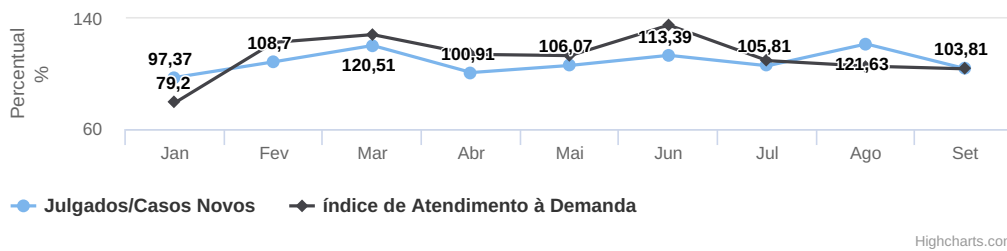
Competência: Todos
Comarca: Todos
Orgão Julgador: Todos
Ano: 2024
Classe da Taxa de Congestionamento: Todos

Indicadores

| Novo | Pendente de Julgamento | Julgado | Pendente de Baixa | Baixados | Taxa de Congestionamento |
|---------|------------------------|---------|-------------------|----------|--------------------------|
| 421.581 | 749.786 | 458.412 | 945.338 | 474.449 | 59,54% |

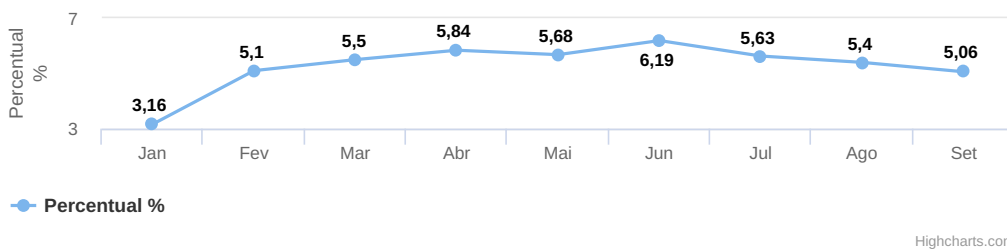
Resultados

Índice de Atendimento por Mês



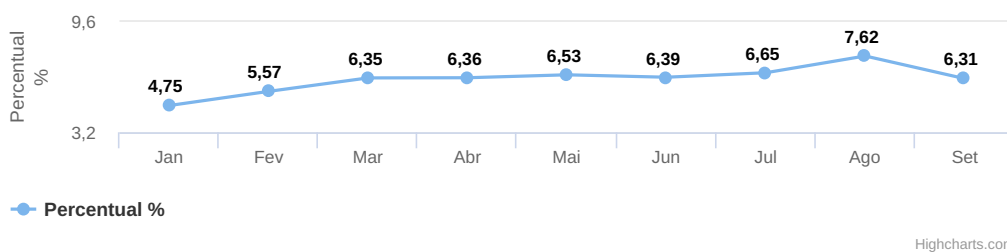
Julgados/Casos Novos: 108,74% IAD: 112,54%

Índice de Baixa por Mês



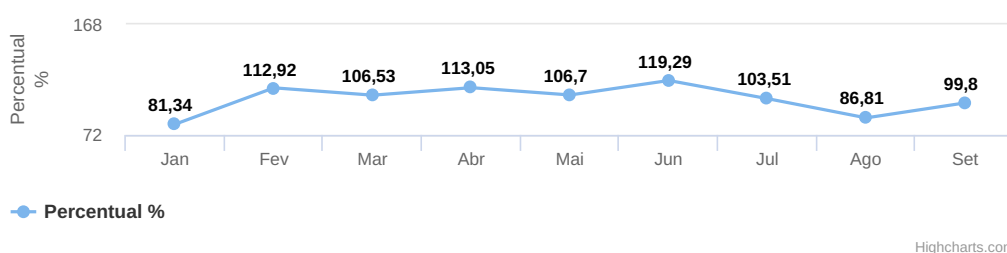
Índice de Baixa Anual: 33,42%

Índice de Julgamento por Mês



Índice de Julgamento Anual: 37,94%

Índice de Baixado/Julgado por Mês





Índice de Baixado/Julgado Anual: 103,50%

01/10/2024 11:28:44

Gestão de Acervo 1º Grau

Período de Referência: SETEMBRO /2024
Competência: Todos
Comarca: Todos
Órgão Julgador: Todos
Natureza: Todos
Classe da Taxa de Congestionamento: Todos

INFORMAÇÕES

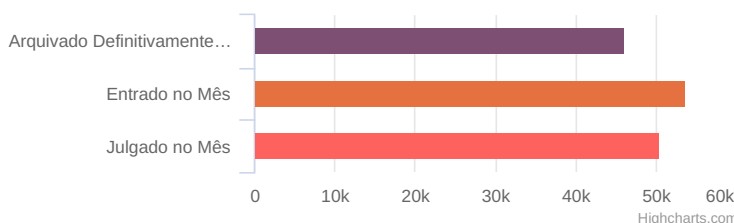
| | |
|-------------------------------|-----------|
| Concluso | 33.133 |
| Julgado | 142.271 |
| Suspensão | 81.288 |
| Reativado no Mês | 1.751 |
| Transitado no Mês | 35.039 |
| Em grau de Recurso no Mês | 7.888 |
| Remetido a outro foro no Mês | 210 |
| Decisão Interlocutória no Mês | 80.361 |
| Despacho no Mês | 182.071 |
| Expediente no Mês | 2.851.002 |
| Entrado no Mês | |
| Arquivado no Mês | |

Dados do Acervo



| | |
|---------------------------|-----------|
| Pendente de Julgamento | 749.786 |
| Julgado | 142.271 |
| Em Grau de Recurso | 0 |
| Remetido a Outro Foro | 0 |
| Transitado | 53.281 |
| Arquivado Definitivamente | 7.465.398 |
| Processo Suspenso | 81.288 |

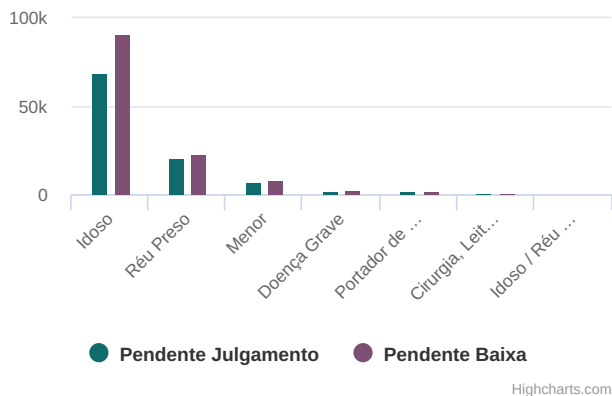
Dados dos processos no mês



| | |
|----------------------------------|--------|
| Arquivado Definitivamente no Mês | 46.076 |
| Entrado no Mês | 53.634 |
| Julgado no Mês | 50.484 |

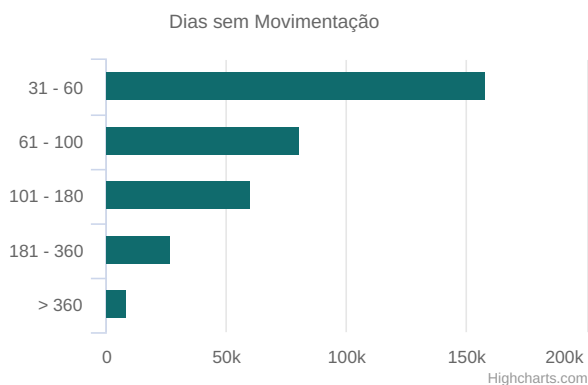


Processos pendentes por prioridade



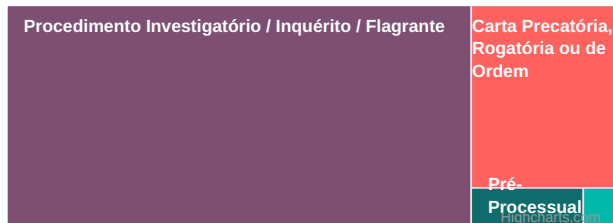
| | | |
|---|--------|--------|
| Idoso | 69.121 | 90.546 |
| Réu Preso | 20.758 | 22.598 |
| Menor | 6.877 | 8.154 |
| Doença Grave | 2.048 | 2.798 |
| Portador de Necessidade Especial | 1.477 | 1.945 |
| Cirurgia, Leito Hospitalar e Medicamentos | 497 | 634 |
| Idoso / Réu Preso | 45 | 57 |

Processos pendentes de julgamento por faixa de dias sem movimentação



| | |
|-----------|---------|
| 31 - 60 | 158.172 |
| 61 - 100 | 80.906 |
| 101 - 180 | 59.743 |
| 181 - 360 | 26.968 |
| > 360 | 8.822 |

Procedimentos



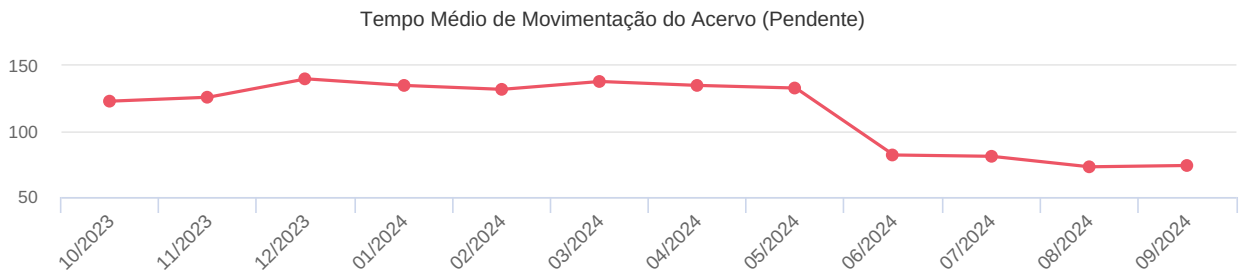
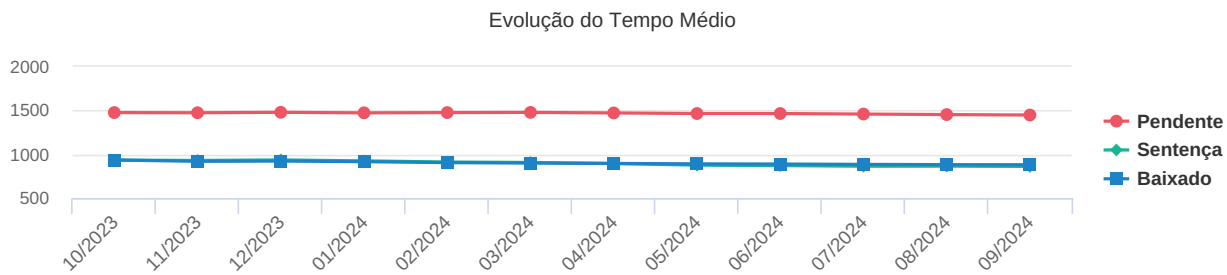
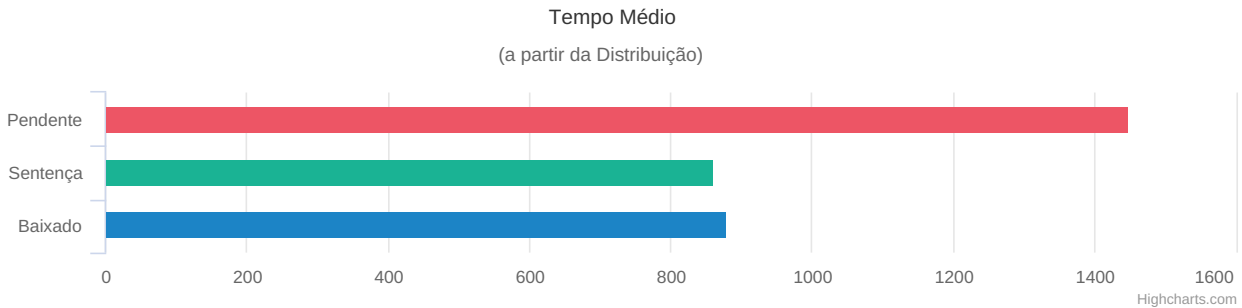
| | |
|---|--------|
| Procedimento Investigatório / Inquérito / Flagrante | 91.485 |
| Carta Precatória, Rogatória ou de Ordem | 23.082 |
| Pré-Processual | 4.068 |
| Procedimento Administrativo | 1.054 |
| Medida Preparatória | 84 |



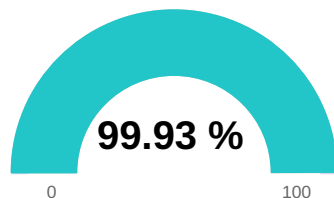
Relatório de Gestão de Tempo e Qualidade 1º Grau

Período de Referência: SETEMBRO /2024
Competência: Todos
Comarca: Todos
Órgão Julgador: Todos
Classe da Taxa de Congestionamento: Todos

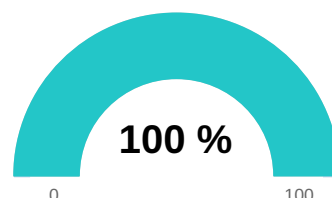
| Suspensão (em dias) | Última distribuição ao julgamento (em dias) | Julgamento a Baixa (em dias) |
|---------------------|---|------------------------------|
| 1083 | 0 | 112 |



Índice de Conformidade de Assuntos(CNJ)

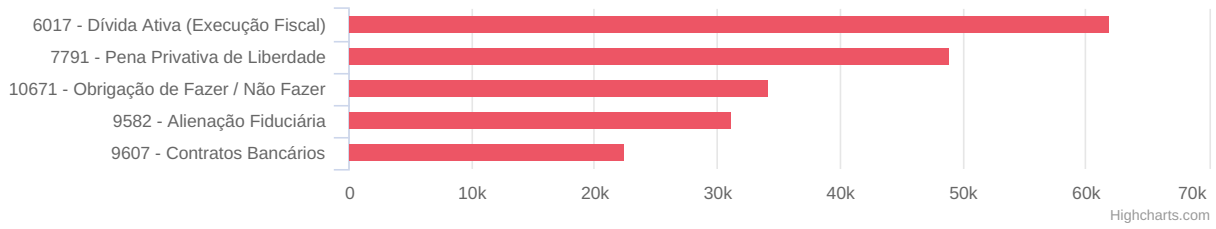


Índice de Conformidade de Classe (CNJ)





Pendente de Baixa por Assunto



Pendente de Baixa por Classe

