

SISTEMA DE ANÁLISE E RESUMO DE AÇÕES (SARA)

Setembro de 2024

Funcionalidades

The screenshot shows a web browser window displaying the SARA TJCE home page. The browser's address bar shows the URL `sara-tst.tjce.jus.br/home`. The page header is blue and contains the Unifor logo on the left, the text "SARA TJCE - Sistema de Análise e Resumos de Ações" in the center, and the TJCE logo on the right. The main content area features a navigation menu on the left with four items: "Engenharia de Prompt", "Carga de processos", "Sumarização", and "Configurações", each with an orange arrow pointing to a dashed blue box. Below the menu is a "Sair" button, also with an orange arrow pointing to a dashed blue box. A central text box with a dashed blue border contains the instruction: "Clique [aqui](#) para acessar. Entrar com matrícula e senha de rede, e manter VPN ligada."

sara-tst.tjce.jus.br/home

sara-tst.tjce.jus.br/home

Unifor

SARA TJCE - Sistema de Análise e Resumos de Ações

TJCE Tribunal de Justiça do Estado do Ceará

Seja bem vindo à SARA TJCE, uma ferramenta para sumarização de processos judiciais

Engenharia de Prompt

Carga de processos

Sumarização


Configurações

Sair

Clique [aqui](#) para acessar. Entrar com matrícula e senha de rede, e manter VPN ligada.

Funcionalidades

The screenshot shows a web browser window with the URL `sara-tst.tjce.jus.br/home/processos`. The page header includes the Unifor logo, the text "SARA TJCE - Sistema de Análise e Resumos de Ações", and the TJCE logo (Tribunal de Justiça do Estado do Ceará). The main content area is titled "Processos" and contains a table with the following data:

NOME DO PROCESSO	STATUS DO OCR	DATA DE CRIAÇÃO	AÇÕES
exemplo peticao	OCR Não Iniciado	2024-09-15 14:27:48	 

Below the table, there is a pagination control showing "1" and a blue button labeled "Escolha a pasta" with a folder icon. A callout bubble points to the "Escolha a pasta" button with the text: "Tela para informar o diretório dos autos do processo".

Another callout bubble points to the "OCR Não Iniciado" status with the text: "Optical Character Recognition (OCR)".

A third callout bubble points to the "Escolha a pasta" button with a list of instructions:

- Selecionar o diretório que contém os autos do processo. Os arquivos devem estar em PDF.
- Não é necessário numerar ou salvar os arquivos na ordem. O processo de análise da SARA é capaz de compreender a sequência lógica da documentação.
- Importante manter toda a documentação daquele processo no mesmo diretório, a depender de quais informações precisarão ser geradas.

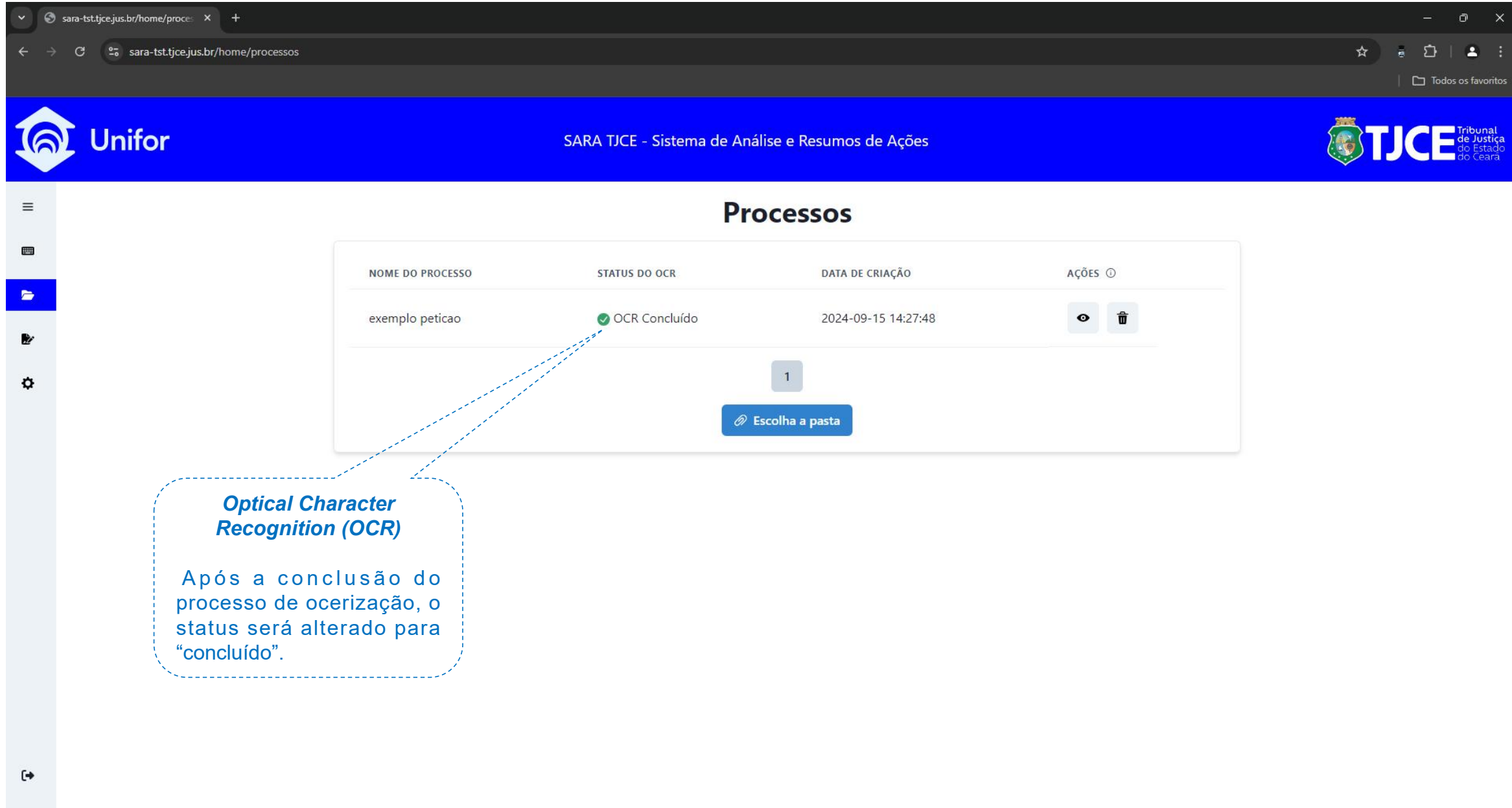
Optical Character Recognition (OCR)

Trata-se de funcionalidade que extrai textos de imagens salvas nos autos do processo. A depender da quantidade e tamanho dos documentos, o processo pode levar alguns segundos.



Tela para informar o diretório dos autos do processo

- Selecionar o diretório que contém os autos do processo. Os arquivos devem estar em PDF.
- Não é necessário numerar ou salvar os arquivos na ordem. O processo de análise da SARA é capaz de compreender a sequência lógica da documentação.
- Importante manter toda a documentação daquele processo no mesmo diretório, a depender de quais informações precisarão ser geradas.

Funcionalidades



The screenshot displays the SARA TJCE web application interface. The browser address bar shows the URL `sara-tst.tjce.jus.br/home/processos`. The header features the Unifor logo on the left, the text "SARA TJCE - Sistema de Análise e Resumos de Ações" in the center, and the TJCE logo on the right. The main content area is titled "Processos" and contains a table with the following data:

NOME DO PROCESSO	STATUS DO OCR	DATA DE CRIAÇÃO	AÇÕES
exemplo peticao	✓ OCR Concluído	2024-09-15 14:27:48	 

Below the table, there is a pagination control showing "1" and a button labeled "Escolha a pasta". A dashed blue callout box points to the "OCR Concluído" status in the table, containing the following text:

Optical Character Recognition (OCR)

Após a conclusão do processo de ocerização, o status será alterado para "concluído".

Funcionalidades

Nome ⓘ

Selecione um arquivo de prompt...

Selecione um arquivo de prompt...

sumarizadorTJCEV11.1

Engenharia de Prompts

Texto ⓘ

Escreva aqui seu prompt

Salvar como Deletar

Tela para cadastrar os prompts, ou editar aqueles já existentes

- O usuário poderá criar quantos prompts achar necessário, considerando-se os diversos escopos de atuação.
- Por padrão, a SARA dispõe de um prompt padrão, denominado "sumarizadorTJCEV11.1", que pode ser utilizado para a geração dos resumos.

- Escrever a instrução (prompt) a ser utilizada para a realização do resumo, e salvá-la.
- Importante informar os detalhes que deseja receber da SARA, como nome das partes, tipo de ação, causa de pedir, limite de palavras, tipo de formatação textual, público-alvo do resumo etc.

Funcionalidades

The screenshot shows a web browser window with the URL `sara-tst.tjce.jus.br/home/engprompt`. The page header features the Unifor logo on the left, the text "SARA TJCE - Sistema de Análise e Resumos de Ações" in the center, and the TJCE logo on the right. The main content area is titled "Engenharia de Prompts" and contains a table with two columns: "Nome" and "Texto".

Nome	Texto
sumarizadorTJCEV11.1	<p>CONTEXTO Você receberá um conjunto de documentos jurídicos relacionados a um processo. Estes documentos incluem, por exemplo: petição inicial, contestação, replica a contestação, termo da audiência, memoriais finais do autor, memoriais finais do réu, resposta a acusação, laudos periciais, documentos diversos. .</p> <p>OBJETIVO Resumir documentos jurídicos utilizando o <TEMPLATE DO RELATÓRIO>, deve escrever o relatório de forma conservadora, mantendo a fidelidade as informações dos documentos originais, deve agir com precisão e clareza, assegurando que todas as informações importantes sejam preservadas, gerando um relatório para uma decisão judicial.</p> <p>O resumo deve incluir obrigatoriamente as seguintes informações:</p> <ul style="list-style-type: none">A natureza da ação; a existência ou não de tutela de urgência;A parte autora; narração fática da petição inicial; as preliminares da petição inicial; Os argumentos jurídicos da petição inicial; a legislação citada na petição inicial;A parte ré; Narração fática da contestação; as preliminares da contestação; os argumentos jurídicos da contestação; a

A callout box with a dashed border and blue text points to the prompt name "sumarizadorTJCEV11.1". The text inside the callout reads: "O texto redigido se refere ao prompt denominado 'sumarizadorTJCEV11.1'".

Funcionalidades

Unifor SARA TJCE - Sistema de Análise e Resumos de Ações **TJCE** Tribunal de Justiça do Estado do Ceará

Sumarização

Prompt ⓘ Processo ⓘ Limite de 3 resumos por processo

sumarizadorTJCEV11.1 exemplo peticao **Gerar Resumo**

Resumo ⓘ PDF ⓘ

Times Ne... - 12 +

Tela relacionada à sumarização do processo, ou seja, onde é gerado o resumo dos autos com base em um prompt.

Sem resumo disponível

Navegar entre os autos do processo.

I - DA JUSTIÇA GRATUITA

Requer a V. Exa. os benefícios da Justiça Gratuita por ser pobre na forma da lei, não podendo arcar com as despesas decorrentes do processo, bem como as custas processuais, sem prejuízo de sua manutenção e de sua família, tudo nos termos da Lei nº. 1.060/50 e inciso LXXIV, art.5º da CF/88.

II - DA SÍNTESE DOS FATOS

A parte autora ajuizou ação de busca e apreensão em desfavor do réu, aduzindo que concedeu a este um financiamento no valor de R\$ 15.850,57 (quinze mil e oitocentos e cinquenta reais e cinquenta e sete centavos), o qual seria

Navegar entre as páginas de um auto do processo.

Previous Page 1 of 35 Next

- 100% +

Anterior Próximo

Funcionalidades

The screenshot displays the SARA TJCE web application interface. At the top, there is a navigation bar with the Unifor logo on the left, the text "SARA TJCE - Sistema de Análise e Resumos de Ações" in the center, and the TJCE logo on the right. Below the navigation bar, the main content area is titled "Sumarização".

On the left side, there is a sidebar with a menu icon and a settings gear icon. The main content area is divided into several sections:

- Prompt:** A dropdown menu showing "sumarizadorTJCEV11.1".
- Processo:** A dropdown menu showing "exemplo peticao".
- Resumo:** A section with a "1 resumo gerado" indicator and a "PDF" icon.
- Text Configuration:** A toolbar with a font size selector set to "12", a font style dropdown, and a text alignment dropdown.
- Text Content:** A large text area containing a legal report titled "RELATÓRIO". The text describes a legal action for search and seizure, mentioning a bank loan and the defendant's failure to pay.
- Generated Summary:** A section on the right showing the generated summary, including sections for "I - DA JUSTIÇA GRATUITA" and "II - DA SÍNTESE DOS FATOS".
- Navigation:** Buttons for "Copiar", "Baixar", "Anterior", and "Próximo".

A callout box with a dashed border and blue text points to the text configuration toolbar, stating: "A ferramenta dispõe de alguns modelos de fonte textual, e permite a configuração de tamanho, alinhamento e espaçamento do texto."

Funcionalidades



The screenshot shows a web browser window with the URL `sara-tst.tjce.jus.br/home/configuracoes`. The page header is blue and contains the 'Unifor' logo on the left, the text 'SARA TJCE - Sistema de Análise e Resumos de Ações' in the center, and the 'TJCE' logo on the right. The main content area is titled 'Configurações' and features a sidebar on the left with a settings icon. The main panel has a 'Resumo' tab and a 'Formatação' section. This section includes a font dropdown set to 'Verdana', a font size input field with '15', and a 'Salvar' button. A blue dashed callout box points to the font size input field.

Se o usuário possuir permissão de administrador, terá acesso à opção de deixar pré-configurada as formatações do texto para todos os resumos a serem gerados.



OBRIGADO!

