



SEI - Painel de Desempenho 1º Grau

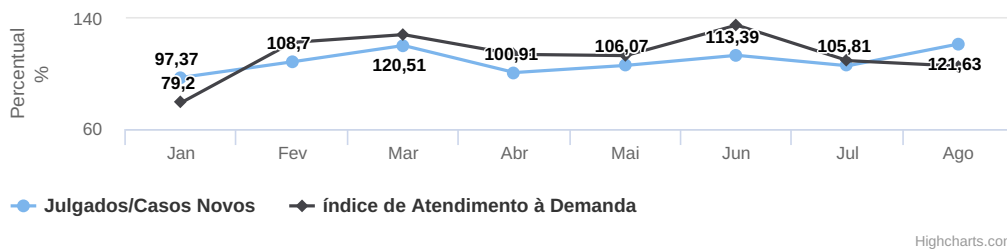
Competência: Todos
Comarca: Todos
Orgão Julgador: Todos
Ano: 2024
Classe da Taxa de Congestionamento: Todos

Indicadores

Novo	Pendente de Julgamento	Julgado	Pendente de Baixa	Baixados	Taxa de Congestionamento
372.952	749.541	407.928	941.142	424.066	59,62%

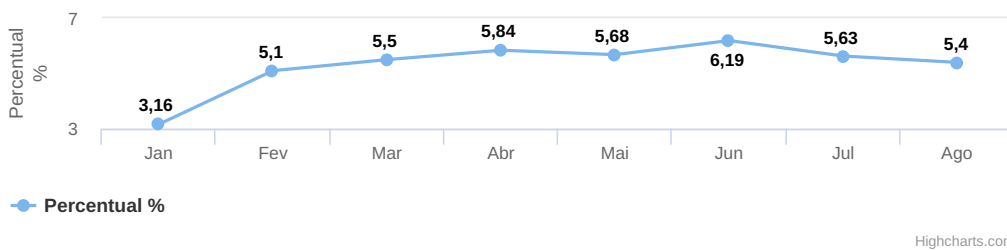
Resultados

Índice de Atendimento por Mês



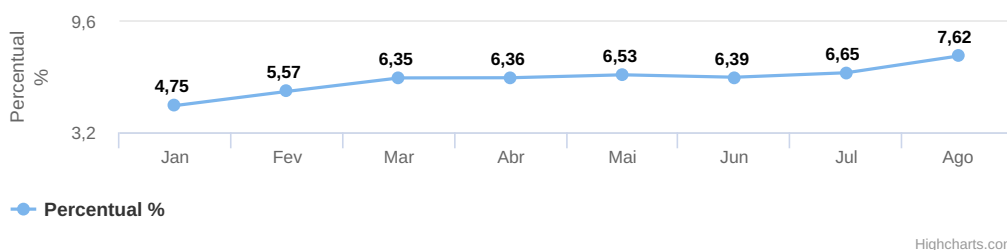
Julgados/Casos Novos: 109,38% IAD: 113,71%

Índice de Baixa por Mês



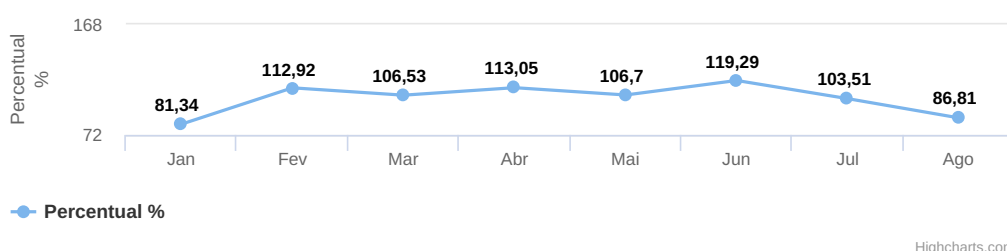
Índice de Baixa Anual: 31,06%

Índice de Julgamento por Mês



Índice de Julgamento Anual: 35,24%

Índice de Baixado/Julgado por Mês





Índice de Baixado/Julgado Anual: 103,96%

01/09/2024 21:18:13

Gestão de Acervo 1º Grau

Período de Referência: AGOSTO /2024
Competência: Todos
Comarca: Todos
Órgão Julgador: Todos
Natureza: Todos
Classe da Taxa de Congestionamento: Todos

INFORMAÇÕES

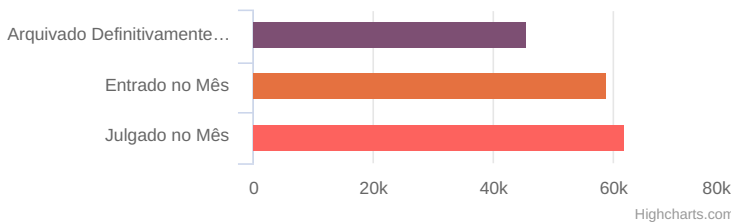
Concluso	31.533
Julgado	141.828
Suspenso	82.023
Reativado no Mês	2.916
Transitado no Mês	33.727
Em grau de Recurso no Mês	7.945
Remetido a outro foro no Mês	219
Decisão Interlocutória no Mês	76.277
Despacho no Mês	175.902
Expediente no Mês	3.008.846
Entrado no Mês	
Arquivado no Mês	

Dados do Acervo



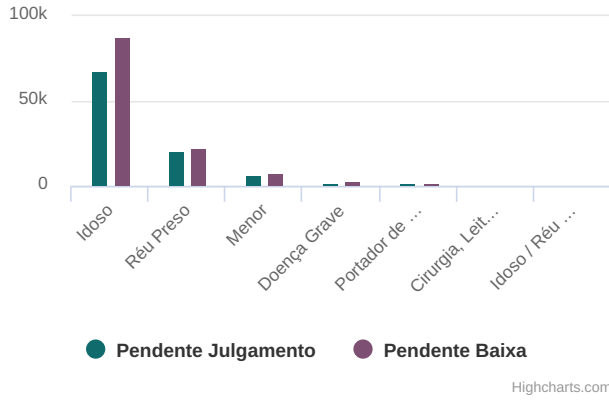
Pendente de Julgamento	749.541
Julgado	141.828
Em Grau de Recurso	0
Remetido a Outro Foro	0
Transitado	49.773
Arquivado Definitivamente	7.425.676
Processo Suspenso	82.023

Dados dos processos no mês



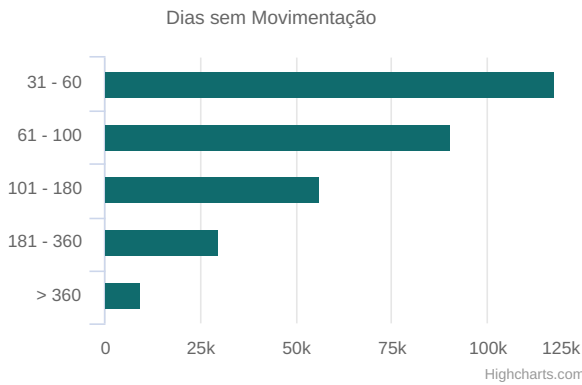
Arquivado Definitivamente no Mês	45.501
Entrado no Mês	59.031
Julgado no Mês	61.849

Processos pendentes por prioridade



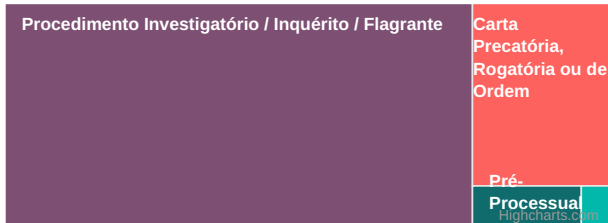
Idoso	67.482	88.157
Réu Preso	20.388	22.231
Menor	6.656	8.005
Doença Grave	1.966	2.708
Portador de Necessidade Especial	1.440	1.853
Cirurgia, Leito Hospitalar e Medicamentos	467	608
Idoso / Réu Preso	51	60

Processos pendentes de julgamento por faixa de dias sem movimentação



31 - 60	117.557
61 - 100	90.150
101 - 180	56.054
181 - 360	29.502
> 360	9.040

Procedimentos



Procedimento Investigatório / Inquérito / Flagrante	91.513
Carta Precatória, Rogatória ou de Ordem	22.516
Pré-Processual	4.015
Processamento Administrativo	1.074
Medida Preparatória	82



Relatório de Gestão de Tempo e Qualidade 1º Grau

Período de Referência: AGOSTO /2024

Competência: Todos

Comarca: Todos

Orgão Julgador: Todos

Classe da Taxa de Congestionamento: Todos

Suspensão (em dias)

1081

Última distribuição ao julgamento (em dias)

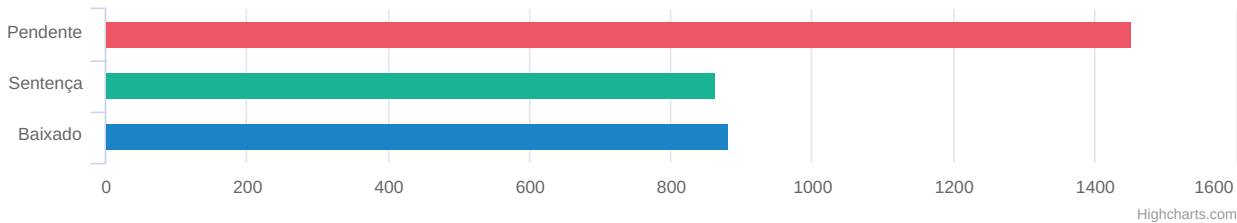
0

Julgamento a Baixa (em dias)

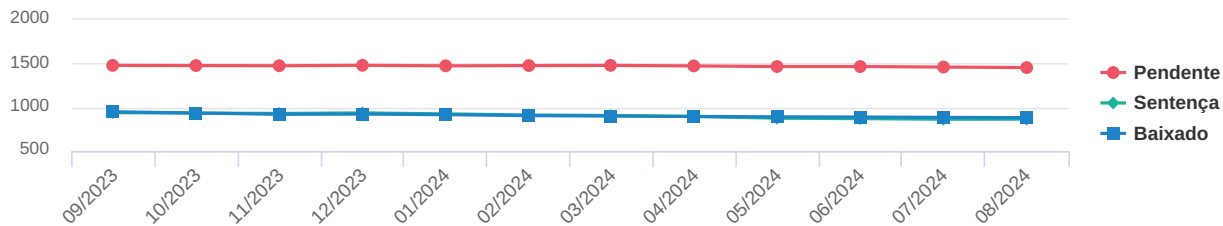
108

Tempo Médio

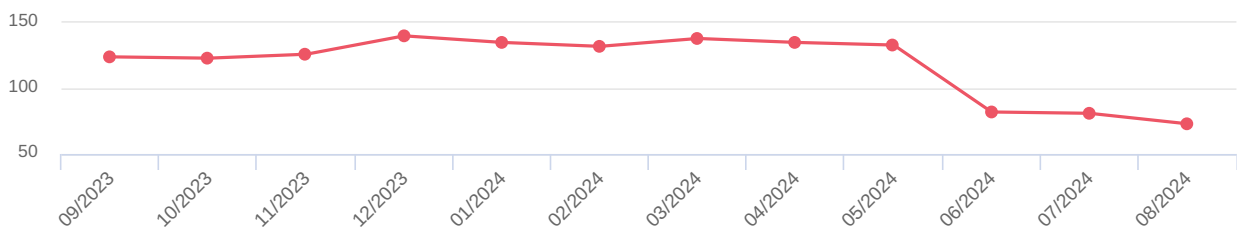
(a partir da Distribuição)



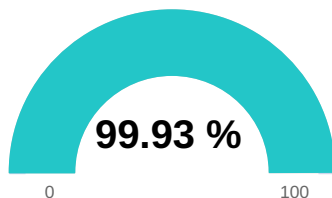
Evolução do Tempo Médio



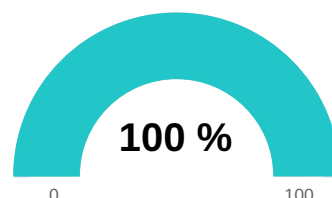
Tempo Médio de Movimentação do Acervo (Pendente)



Índice de Conformidade de Assuntos(CNJ)

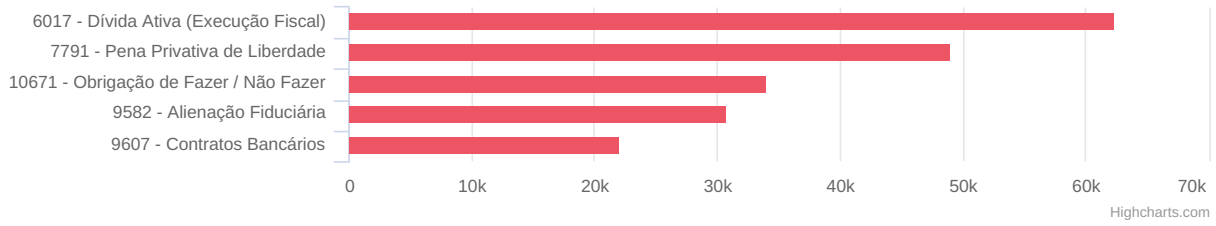


Índice de Conformidade de Classe (CNJ)





Pendente de Baixa por Assunto



Pendente de Baixa por Classe

