



SEI - Painel de Desempenho 1º Grau

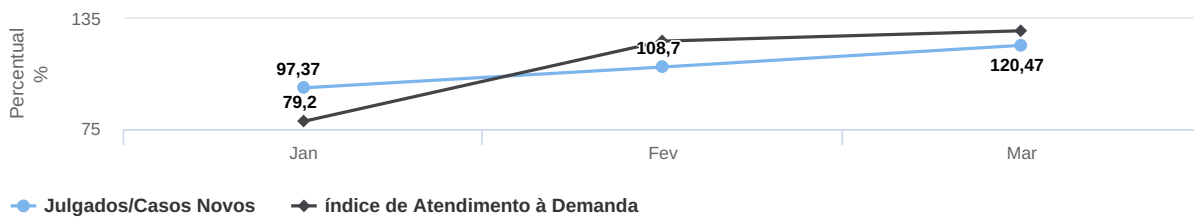
Competência: Todos
Comarca: Todos
Orgão Julgador: Todos
Ano: 2024
Classe da Taxa de Congestionamento: Todos

Indicadores

| Novo | Pendente de Julgamento | Julgado | Pendente de Baixa | Baixados | Taxa de Congestionamento |
|---------|------------------------|---------|-------------------|----------|--------------------------|
| 123.749 | 763.230 | 135.114 | 946.932 | 137.212 | 61,05% |

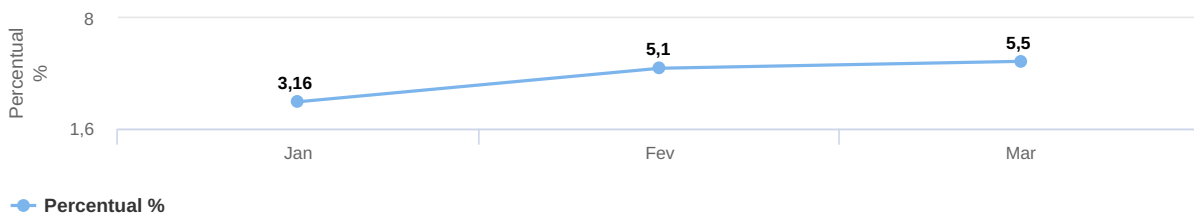
Resultados

Índice de Atendimento por Mês



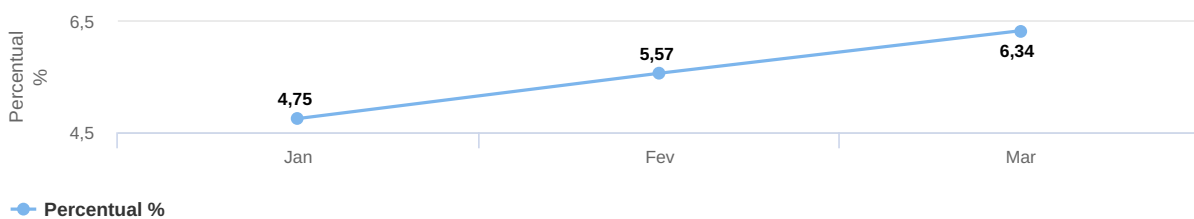
Julgados/Casos Novos: 109,18% IAD: 110,88%

Índice de Baixa por Mês



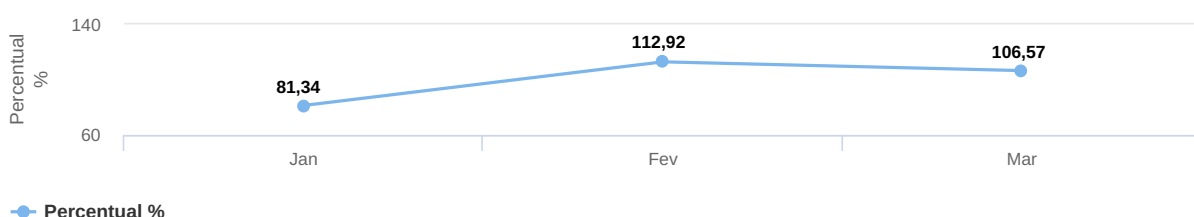
Índice de Baixa Anual: 12,66%

Índice de Julgamento por Mês



Índice de Julgamento Anual: 15,04%

Índice de Baixado/Julgado por Mês





Índice de Baixado/Julgado Anual: 101,55%

01/04/2024 09:39:35

Gestão de Acervo 1º Grau

Período de Referência: MARÇO /2024
Competência: Todos
Comarca: Todos
Órgão Julgador: Todos
Natureza: Todos
Classe da Taxa de Congestionamento: Todos

INFORMAÇÕES

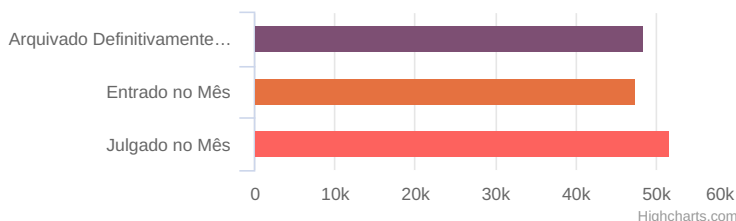
| | |
|-------------------------------|-----------|
| Concluso | 32.180 |
| Julgado | 135.025 |
| Suspensão | 87.270 |
| Reativado no Mês | 1.422 |
| Transitado no Mês | 38.559 |
| Em grau de Recurso no Mês | 6.289 |
| Remetido a outro foro no Mês | 192 |
| Decisão Interlocutória no Mês | 60.737 |
| Despacho no Mês | 141.466 |
| Expediente no Mês | 2.415.287 |
| Entrado no Mês | |
| Arquivado no Mês | |

Dados do Acervo



| | |
|---------------------------|-----------|
| Pendente de Julgamento | 763.230 |
| Julgado | 135.025 |
| Em Grau de Recurso | 0 |
| Remetido a Outro Foro | 0 |
| Transitado | 48.677 |
| Arquivado Definitivamente | 7.196.599 |
| Processo Suspenso | 87.270 |

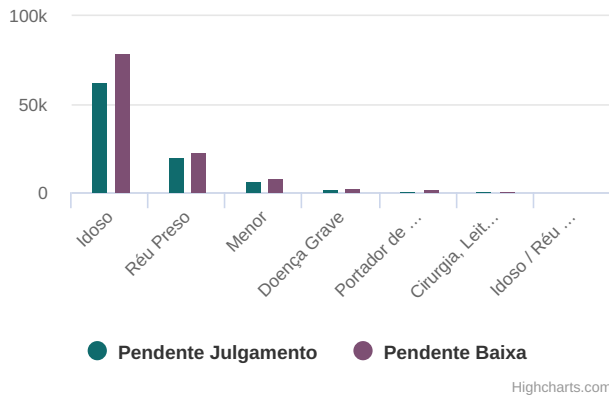
Dados dos processos no mês



| | |
|----------------------------------|--------|
| Arquivado Definitivamente no Mês | 48.375 |
| Entrado no Mês | 47.394 |
| Julgado no Mês | 51.690 |

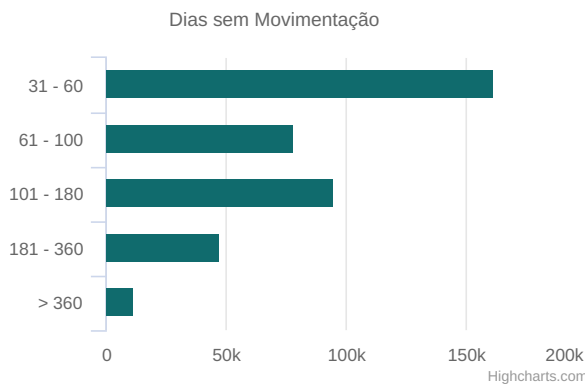


Processos pendentes por prioridade



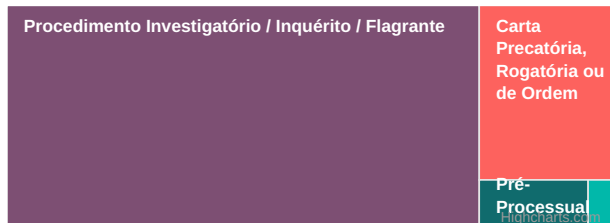
| | | |
|--------------------------------------------------|--------|--------|
| Idoso | 62.487 | 79.083 |
| Réu Preso | 20.369 | 22.366 |
| Menor | 6.817 | 8.036 |
| Doença Grave | 1.938 | 2.599 |
| Portador de Necessidade Especial | 1.209 | 1.501 |
| Cirurgia, Leito Hospitalar e Medicamentos | 476 | 603 |
| Idoso / Réu Preso | 43 | 51 |

Processos pendentes de julgamento por faixa de dias sem movimentação



| | |
|------------------|---------|
| 31 - 60 | 161.001 |
| 61 - 100 | 77.794 |
| 101 - 180 | 94.605 |
| 181 - 360 | 47.307 |
| > 360 | 11.577 |

Procedimentos



| | |
|------------------------------------------------------------|--------|
| Procedimento Investigatório / Inquérito / Flagrante | 93.651 |
| Carta Precatória, Rogatória ou de Ordem | 20.901 |
| Pré-Processual | 4.738 |
| Procedimento Administrativo | 1.108 |
| Medida Preparatória | 91 |



Relatório de Gestão de Tempo e Qualidade 1º Grau

Período de Referência: MARÇO /2024

Competência: Todos

Comarca: Todos

Órgão Julgador: Todos

Classe da Taxa de Congestionamento: Todos

Suspensão (em dias)

1088

Última distribuição ao julgamento (em dias)

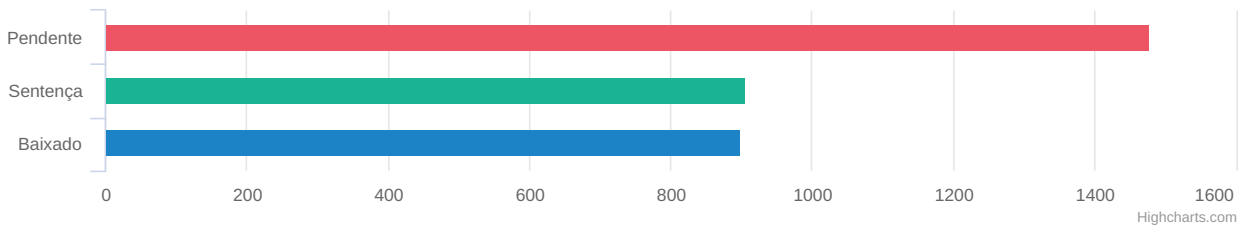
0

Julgamento a Baixa (em dias)

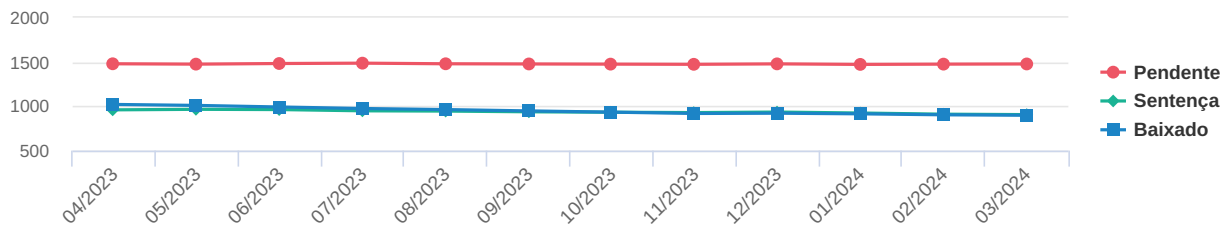
88

Tempo Médio

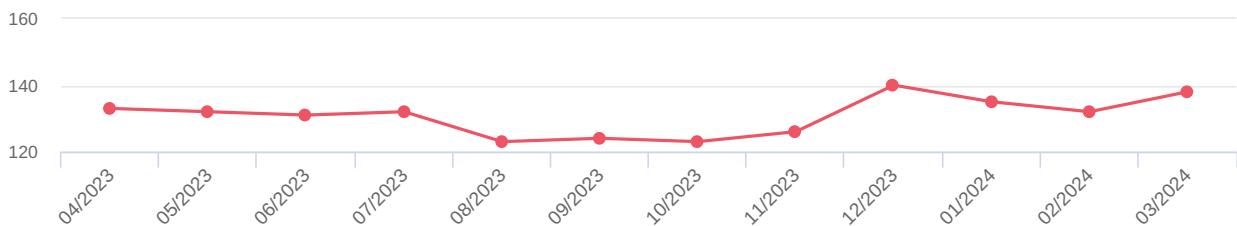
(a partir da Distribuição)



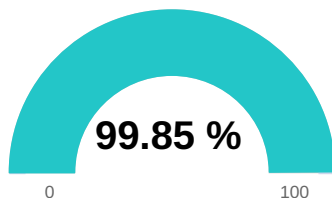
Evolução do Tempo Médio



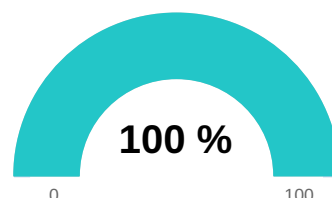
Tempo Médio de Movimentação do Acervo (Pendente)



Índice de Conformidade de Assuntos(CNJ)

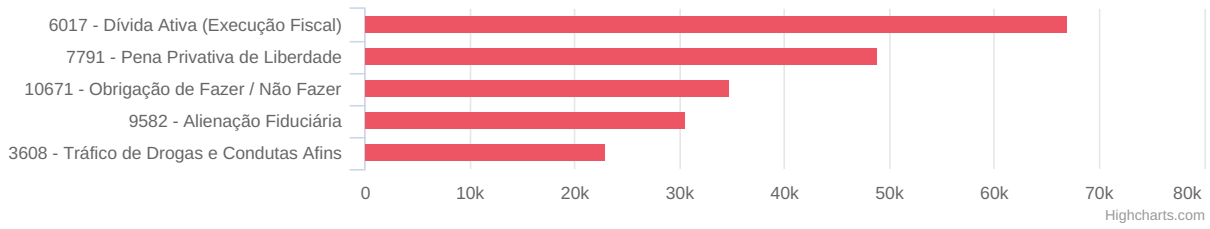


Índice de Conformidade de Classe (CNJ)





Pendente de Baixa por Assunto



Pendente de Baixa por Classe

