



TRIBUNAL DE JUSTIÇA DO ESTADO DO CEARÁ
SECRETARIA DE PLANEJAMENTO E GESTÃO
GERÊNCIA DE INFORMAÇÕES ESTRATÉGICAS
COORDENADORIA DE ESTATÍSTICA

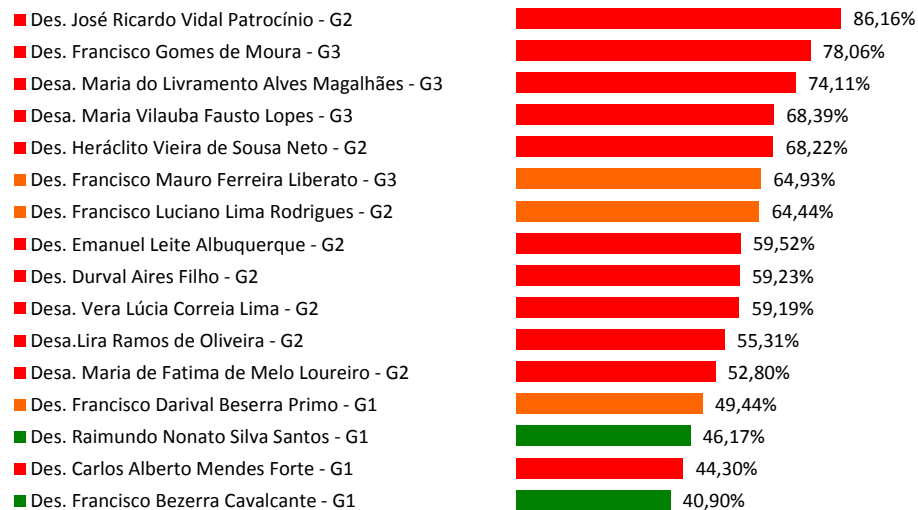
DIAGNÓSTICO DE CONGESTIONAMENTO DAS CÂMARAS DE DIREITO PRIVADO 2020

jan/21

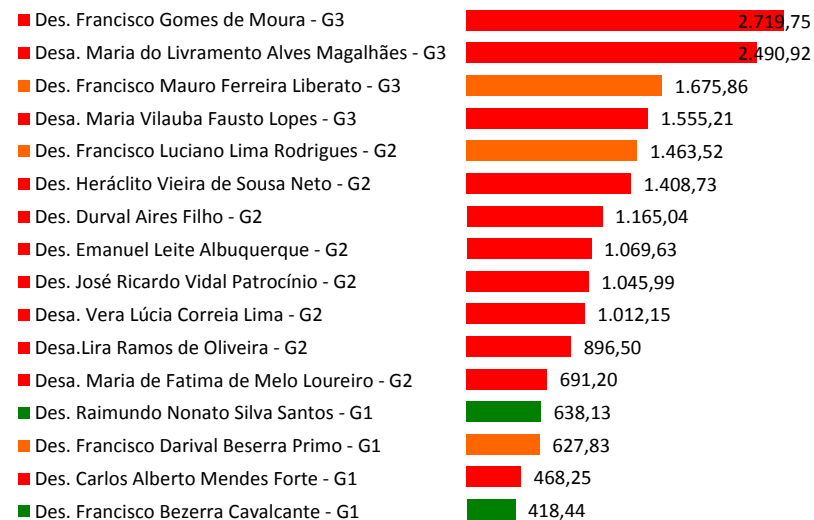
CÂMARAS DE DIREITO PRIVADO - DIAGNÓSTICO 2020





ÓRGÃO JULGADOR	RELATOR	Q	Novos	Julgados	Baixados	Pendentes de Baixa	Pendentes de Julgamento	J/CN	B/CN	TC	IC
1ª CAMARA DE DIREITO PRIVADO	Desa. Vera Lúcia Correia Lima - G2	4º	1.560	1.334	1.179	1.710	1.021	0,65	1,10	59,19%	1.012,15
	Des. Emanuel Leite Albuquerque - G2	4º	1.562	1.386	1.222	1.797	1.127	0,72	1,15	59,52%	1.069,63
	Des. Heráclito Vieira de Sousa Neto - G2	4º	1.582	1.109	962	2.065	1.627	1,03	1,31	68,22%	1.408,73
	Des. Francisco Mauro Ferreira Liberato - G3	3º	1.546	1.996	1.394	2.581	1.583	1,02	1,67	64,93%	1.675,86
2ª CAMARA DE DIREITO PRIVADO	Des. Francisco Darival Beserra Primo - G1	3º	1.522	1.576	1.299	1.270	603	0,40	0,83	49,44%	627,83
	Des. Carlos Alberto Mendes Forte - G1	4º	1.581	1.538	1.329	1.057	429	0,27	0,67	44,30%	468,25
	Des. Francisco Gomes de Moura - G3	4º	1.538	1.082	979	3.484	2.943	1,91	2,27	78,06%	2.719,75
	Desa. Maria de Fatima de Melo Loureiro - G2	4º	1.306	1.282	1.170	1.309	861	0,66	1,00	52,80%	691,20
3ª CAMARA DE DIREITO PRIVADO	Desa. Maria Vilauba Fausto Lopes - G3	4º	1.634	1.507	1.051	2.274	1.373	0,84	1,39	68,39%	1.555,21
	Desa. Lira Ramos de Oliveira - G2	4º	1.566	1.251	1.310	1.621	1.108	0,71	1,04	55,31%	896,50
	Des. Francisco Luciano Lima Rodrigues - G2	3º	1.481	1.559	1.253	2.271	1.690	1,14	1,53	64,44%	1.463,52
	Des. José Ricardo Vidal Patrocínio - G2	4º	475	175	195	1.214	1.001	2,11	2,56	86,16%	1.045,99
4ª CAMARA DE DIREITO PRIVADO	Des. Durval Aires Filho - G2	4º	1.624	1.532	1.354	1.967	1.402	0,86	1,21	59,23%	1.165,04
	Des. Francisco Bezerra Cavalcante - G1	1º	1.452	1.806	1.478	1.023	452	0,31	0,70	40,90%	418,44
	Des. Raimundo Nonato Silva Santos - G1	1º	1.518	1.700	1.611	1.382	828	0,55	0,91	46,17%	638,13
	Desa. Maria do Livramento Alves Magalhães - G3	4º	1.539	1.371	1.174	3.361	2.782	1,81	2,18	74,11%	2.490,92

Taxa de Congestionamento



Índice de Congestionamento



Legenda:			
	1º quadrante:	Julg > Cn	Baix > Cn
	2º quadrante:	Julg < Cn	Baix > Cn
	3º quadrante:	Julg > Cn	Baix < Cn
	4º quadrante:	Julg < Cn	Baix < Cn
Grupo 1:	25% com menor impacto no congestionamento do TJCE		
Grupo 2:	50% com impacto intermediário no congestionamento do TJCE		
Grupo 3:	25% com maior impacto no congestionamento do TJCE		
TC = Taxa de Congestionamento:			
$\frac{\text{Total de Processos Pendentes}}{\text{Total de Processos Pendentes} + \text{Total de Processos Baixados}}$			
IC = Índice de Congestionamento:			
Total de Processos Pendentes X Taxa de Congestionamento			

OBS1: Os dados extraídos são referentes ao período de todo o ano de 2020