



SEI - Painel de Desempenho 1º Grau

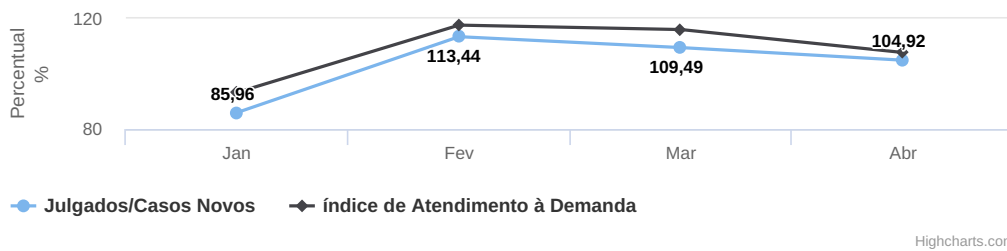
Competência: Todos
Comarca: Todos
Orgão Julgador: Todos
Ano: 2023
Classe da Taxa de Congestionamento: Todos

Indicadores

Novo	Pendente de Julgamento	Julgado	Pendente de Baixa	Baixados	Taxa de Congestionamento
152.896	768.282	157.940	946.062	166.117	65,62%

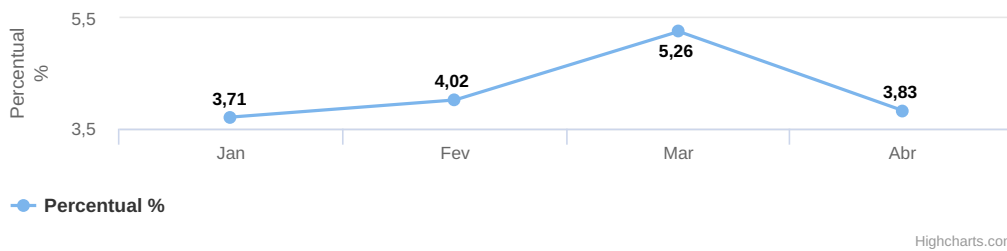
Resultados

Índice de Atendimento por Mês



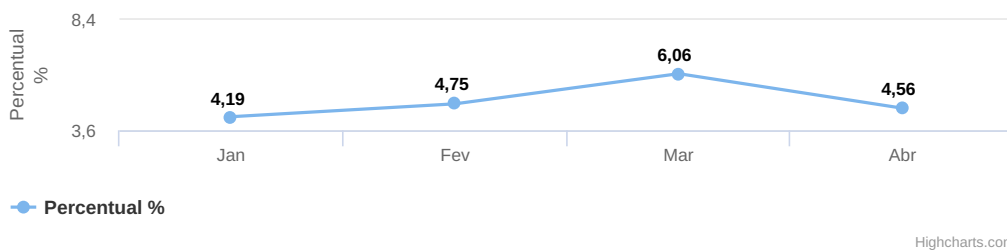
Julgados/Casos Novos: 103,30% IAD: 108,65%

Índice de Baixa por Mês



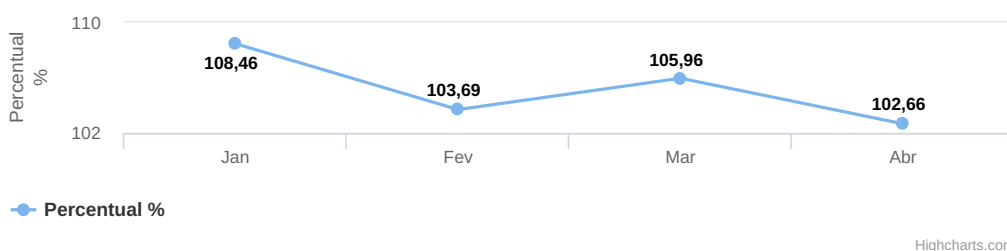
Índice de Baixa Anual: 14,94%

Índice de Julgamento por Mês



Índice de Julgamento Anual: 17,05%

Índice de Baixado/Julgado por Mês





Índice de Baixado/Julgado Anual: 105,18%

01/05/2023 11:27:59



Gestão de Acervo 1º Grau

Período de Referência: ABRIL /2023
Competência: Todos
Comarca: Todos
Órgão Julgador: Todos
Natureza: Todos
Classe da Taxa de Congestionamento: Todos

INFORMAÇÕES

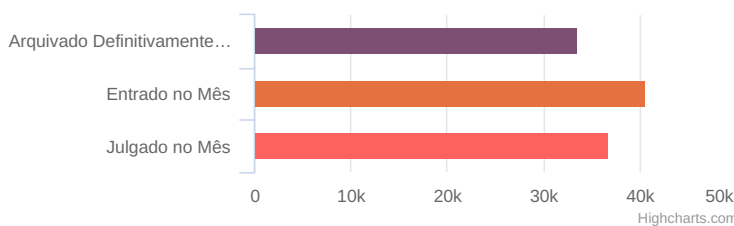
Concluso	36.726
Julgado	125.530
Suspensão	89.172
Reativado no Mês	661
Transitado no Mês	24.638
Em grau de Recurso no Mês	5.038
Remetido a outro foro no Mês	184
Decisão Interlocutória no Mês	51.505
Despacho no Mês	126.039
Expediente no Mês	1.755.066
Entrado no Mês	
Arquivado no Mês	

Dados do Acervo



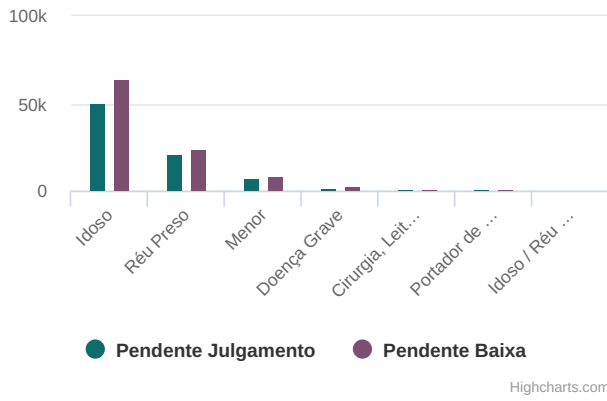
Pendente de Julgamento	768.282
Julgado	125.530
Em Grau de Recurso	0
Remetido a Outro Foro	0
Transitado	52.250
Arquivado Definitivamente	6.562.840
Processo Suspensão	89.172

Dados dos processos no mês



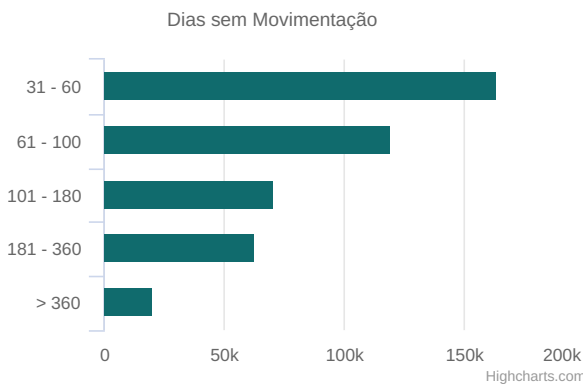
Arquivado Definitivamente no Mês	33.558
Entrado no Mês	40.505
Julgado no Mês	36.669

Processos pendentes por prioridade



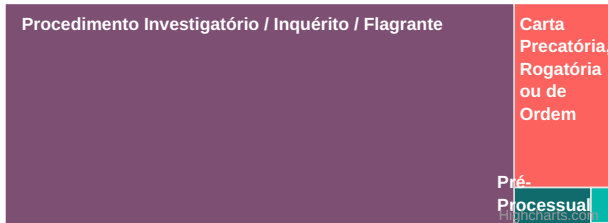
Idoso	50.630	64.436
Réu Preso	21.427	24.002
Menor	7.251	8.588
Doença Grave	1.876	2.451
Cirurgia, Leito Hospitalar e Medicamentos	735	906
Portador de Necessidade Especial	539	648
Idoso / Réu Preso	40	53

Processos pendentes de julgamento por faixa de dias sem movimentação



31 - 60	163.545
61 - 100	119.181
101 - 180	70.973
181 - 360	62.505
> 360	20.012

Procedimentos



Procedimento Investigatório / Inquérito / Flagrante	139.491
Carta Precatória, Rogatória ou de Ordem	22.316
Pré-Processual	3.806
Procedimento Administrativo	964
Medida Preparatória	124



Relatório de Gestão de Tempo e Qualidade 1º Grau

Período de Referência: ABRIL /2023

Competência: Todos

Comarca: Todos

Órgão Julgador: Todos

Classe da Taxa de Congestionamento: Todos

Suspensão (em dias)

1035

Última distribuição ao julgamento (em dias)

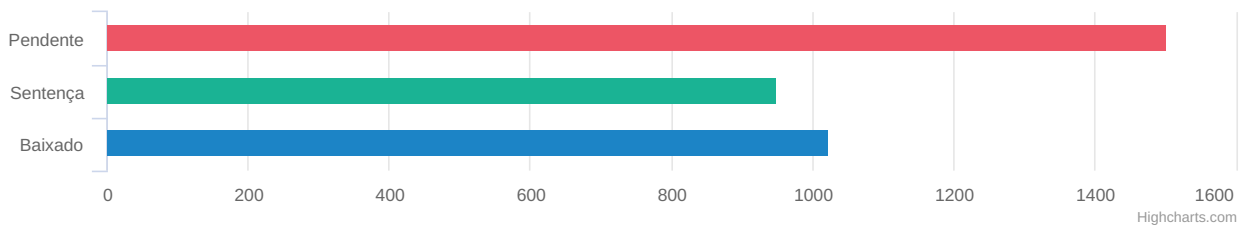
0

Julgamento a Baixa (em dias)

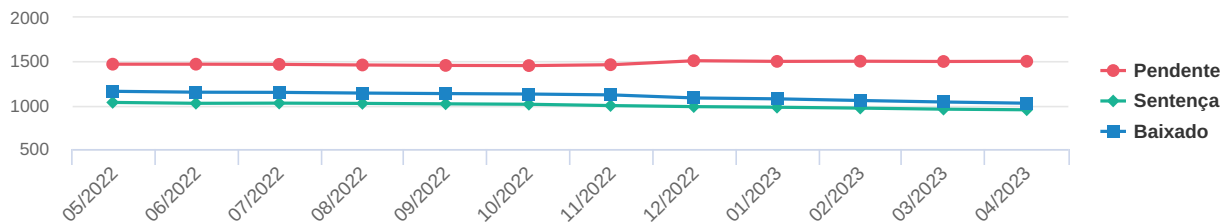
109

Tempo Médio

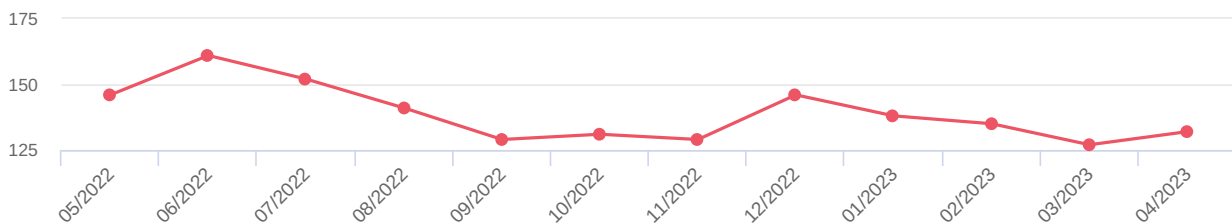
(a partir da Distribuição)



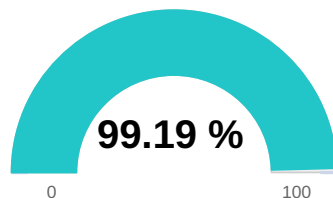
Evolução do Tempo Médio



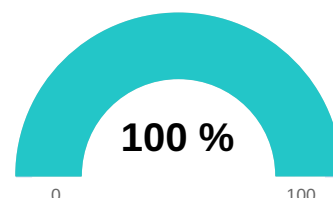
Tempo Médio de Movimentação do Acervo (Pendente)



Índice de Conformidade de Assuntos(CNJ)

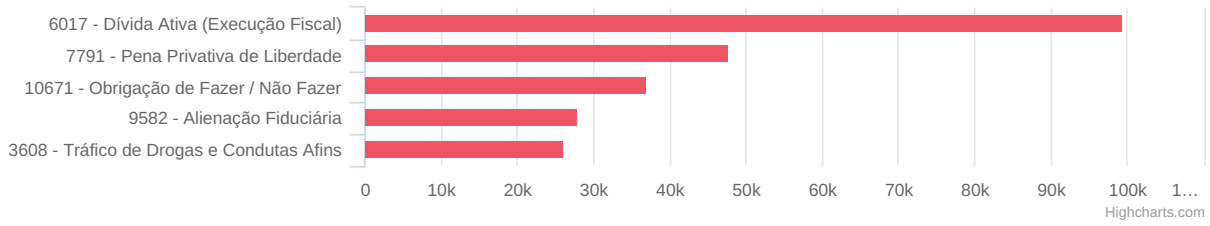


Índice de Conformidade de Classe (CNJ)





Pendente de Baixa por Assunto



Pendente de Baixa por Classe

