

# Boletim Estatístico

2015

Primeiro Semestre



ESTADO DO CEARÁ  
PODER JUDICIÁRIO  
TRIBUNAL DE JUSTIÇA



**ESTADO DO CEARÁ**  
**PODER JUDICIÁRIO**  
**TRIBUNAL DE JUSTIÇA**  
SECRETARIA ESPECIAL DE PLANEJAMENTO E GESTÃO  
DEPARTAMENTO DE INFORMAÇÕES GERENCIAIS  
DIVISÃO DE ESTATÍSTICA

<b>Presidente</b>	Desa. Maria Iracema Martins do Vale
<b>Vice-Presidente</b>	Des. Francisco de Assis Filgueira Mendes
<b>Corregedor Geral da Justiça</b>	Des. Francisco Lincoln Araújo e Silva
<b>Secretário Especial de Planejamento e Gestão</b>	José Joaquim Neto Cisne

**Boletim Estatístico – 2015.1**

<b>Departamento de Informações Gerenciais</b>	Sérgio Mendes de Oliveira Filho (Diretor de Departamento)
	Kátia Michelle Matos de Oliveira (Diretora de Divisão)
	Alan Pereira de Vasconcelos (Analista Judiciário - Estatística)
<b>Divisão de Estatística</b>	Vanderson Vieira de Araújo (Apoio à Gestão)
	Ana Cristina Guedes Pereira Eliene Maria Soares Monteiro Jislayne Rodrigues Cavalcante Talita Melo Negreiros Freitas (Estagiárias)





# Sumário

Informações Gerais.....	5
Produtividade dos Magistrados - 2º Grau & Turmas Recursais.....	10
Produtividade por Câmara - Cível & Criminal.....	23
Produtividade por Unidade Judiciária - 1º Grau & Juizados Especiais .....	27
Metas Nacionais de 2015.....	57



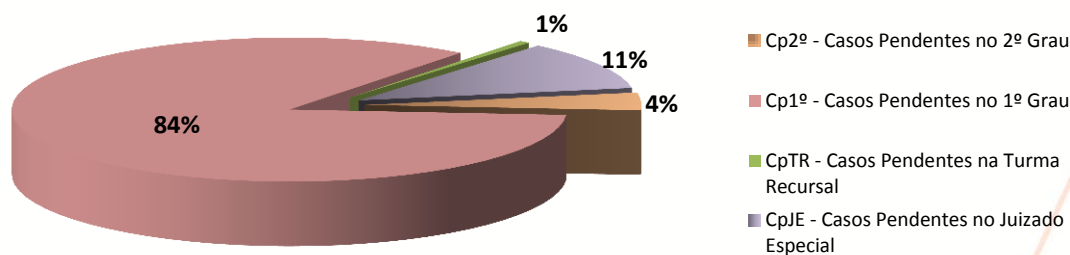


# Informações Gerais





### Processos em tramitação por instância em jan/2015



### Processos de Conhecimento e Execução

Instância	Casos Novos	Julgados
1º Grau	17.092	18.521
2º Grau	117.123	94.819
Juizados Especiais	16.510	24.242
Turmas Recursais	1.953	1.941
<b>Total</b>	<b>152.678</b>	<b>139.523</b>

Fonte: Sistemas Processuais (SPROC, PROJUDI e SAJ)

### Alocação da Força de Trabalho

Cargo	TJ	Capital	Interior	Total
Magistrados	42	167	163	372
Efetivos	826	1.235	1.277	3.338
Comissionados sem vínculo	169	144	128	441
Terceirizados	552	391	114	1.057
Estagiários	196	284	152	632
<b>Total</b>	<b>1.785</b>	<b>2.221</b>	<b>1.834</b>	<b>5.840</b>

Fonte: Secretaria de Gestão de Pessoas e Secretaria Geral  
Atualização: Folha de pagamento de Junho de 2015 (SIPP).

### Número de processos novos por 100.000 habitantes e por magistrado

Novos	2012.1	2012.2	2013.1	2013.2	2014.1	2014.2	2015.1
Casos Novos* por 100.000 habitantes**	2.012	2.128	2.019	2.197	1.814	1.915	1.715
Casos Novos por Magistrado	435	460	458	499	425	445	410

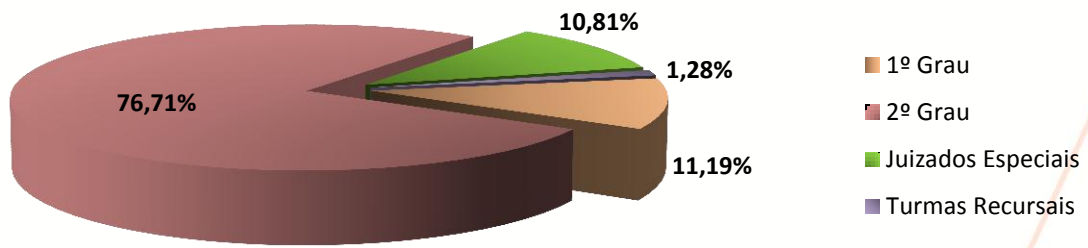
Fonte: Sistemas Processuais (SPROC, PROJUDI e SAJ)

\*Casos Novos representa o número de processos que foram protocolizados e interpostos para julgamento na Justiça, excluídos recursos internos, cartas precatórias, de ordem e rogatórias recebidas, precatórios judiciais e as Requisições de Pequeno Valor (RPV's), recursos aos Tribunais Superiores e outros procedimentos passíveis de solução por despacho de mero expediente.

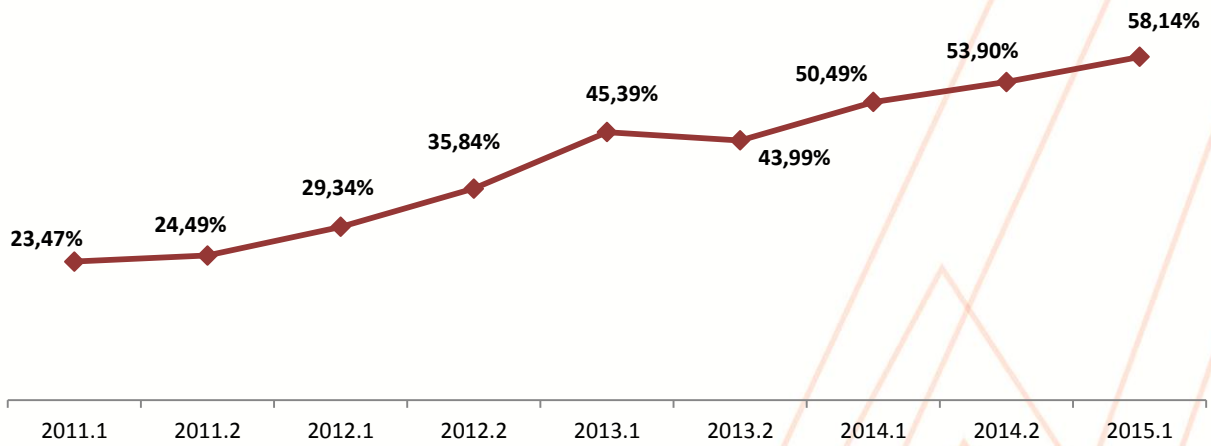
\*\* População estimada de 2015 disponível em: <http://www.ibge.gov.br/estadosat/perfil.php?sigla=ce>



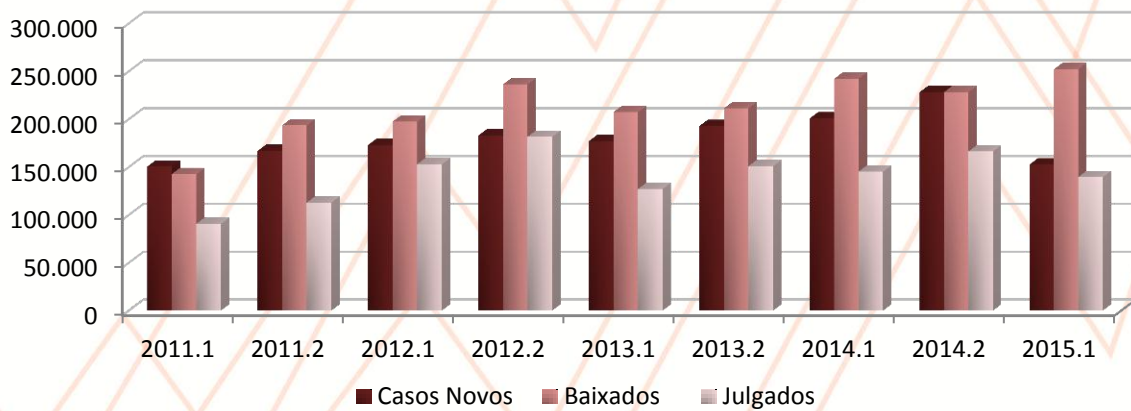
### Percentual de Processos Novos por Instância



### Evolução Percentual de Processos Novos Virtuais



### Casos Novos, Baixados e Julgados por Semestre





# Produtividade dos Magistrados

**2º Grau & Turmas Recursais**




**PRODUTIVIDADE DOS DESEMBARGADORES – 2015 – Primeiro Semestre**

Desembargador(a)	Órgão julgador	Decisões	Decisões do Art. 557 do CPC	Julgamento com mérito	Julgamento sem mérito	Homologações de Acordo	TOTAL
FERNANDO LUIZ XIMENES ROCHA	1ª Câmara Cível	78	56	193	29	3	359
	Câmara Reunida	2	0	0	0	0	2
	Órgão Especial	5	2	9	1	0	17
	Plantão Judiciário	0	0	0	0	0	0
	Tribunal do Pleno	0	0	0	0	0	0
	<b>TOTAL</b>	<b>85</b>	<b>58</b>	<b>202</b>	<b>30</b>	<b>3</b>	<b>378</b>
RÔMULO MOREIRA DE DEUS <sup>1</sup>	3ª Câmara Cível	0	14	5	0	0	19
	Câmara Reunida	0	0	0	0	0	0
	Órgão Especial	0	0	0	0	0	0
	Plantão Judiciário	0	0	0	0	0	0
	Tribunal do Pleno	0	0	0	0	0	0
	<b>TOTAL</b>	<b>0</b>	<b>14</b>	<b>5</b>	<b>0</b>	<b>0</b>	<b>19</b>
MARIA IRACEMA MARTINS DO VALE <sup>2</sup>	4ª Câmara Cível	0	14	4	0	0	18
	Câmara Reunida	0	0	0	0	0	0
	Órgão Especial	0	0	0	0	0	0
	Plantão Judiciário	0	0	0	0	0	0
	Tribunal do Pleno	0	0	0	0	0	0
	<b>TOTAL</b>	<b>0</b>	<b>14</b>	<b>4</b>	<b>0</b>	<b>0</b>	<b>18</b>
LUIZ GERARDO DE PONTES BRÍGIDO	1ª Câmara Criminal	0	0	0	0	0	0
	4ª Câmara Cível	0	0	0	0	0	0
	Câmara Reunida	0	0	0	0	0	0
	Órgão Especial	0	0	0	0	0	0
	Plantão Judiciário	0	0	0	0	0	0
	Tribunal do Pleno	0	0	0	0	0	0
	<b>TOTAL</b>	<b>0</b>	<b>0</b>	<b>0</b>	<b>0</b>	<b>0</b>	<b>0</b>
ANTÔNIO ABELARDO BENEVIDES MORAES	3ª Câmara Cível	66	191	258	24	3	542
	Câmara Reunida	4	0	4	0	0	8
	Órgão Especial	17	15	35	1	0	68
	Plantão Judiciário	0	0	0	0	0	0
	Tribunal do Pleno	0	0	0	0	0	0
	<b>TOTAL</b>	<b>87</b>	<b>206</b>	<b>297</b>	<b>25</b>	<b>3</b>	<b>618</b>
FRANCISCO SALES NETO	2ª Câmara Cível	73	151	149	34	0	407
	Câmara Reunida	0	0	0	0	0	0
	Órgão Especial	30	0	0	16	0	46
	Plantão Judiciário	0	0	0	0	0	0
	Tribunal do Pleno	0	0	0	0	0	0
	<b>TOTAL</b>	<b>103</b>	<b>151</b>	<b>149</b>	<b>50</b>	<b>0</b>	<b>453</b>
FRANCISCO DE ASSIS FILGUEIRA MENDES	2ª Câmara Cível	4	10	21	1	0	36
	Câmara Reunida	0	0	0	0	0	0
	Órgão Especial	0	0	3	0	0	3
	Plantão Judiciário	0	0	0	0	0	0
	Tribunal do Pleno	0	0	0	0	0	0
	<b>TOTAL</b>	<b>4</b>	<b>10</b>	<b>24</b>	<b>1</b>	<b>0</b>	<b>39</b>
MARIA NAILDE PINHEIRO NOGUEIRA	2ª Câmara Cível	43	121	157	49	16	386
	Câmara Reunida	0	0	0	2	0	2
	Órgão Especial	10	0	8	10	1	29
	Plantão Judiciário	2	0	1	1	0	4
	Tribunal do Pleno	0	0	0	0	0	0
	<b>TOTAL</b>	<b>55</b>	<b>121</b>	<b>166</b>	<b>62</b>	<b>17</b>	<b>421</b>

## PRODUTIVIDADE DOS DESEMBARGADORES – 2015 – Primeiro Semestre

Desembargador(a)	Órgão julgador	Decisões	Decisões do Art. 557 do CPC	Julgamento com mérito	Julgamento sem mérito	Homologações de Acordo	TOTAL
HAROLDO CORREIA DE OLIVEIRA MÁXIMO	2ª Câmara Criminal	222	0	430	99	1	752
	Câmara Reunida	1	0	4	1	0	6
	Órgão Especial	10	0	30	13	1	54
	Plantão Judiciário	0	0	0	0	0	0
	Tribunal do Pleno	0	0	0	0	0	0
	<b>TOTAL</b>	<b>233</b>	<b>0</b>	<b>464</b>	<b>113</b>	<b>2</b>	<b>812</b>
FRANCISCO PEDROSA TEIXEIRA	1ª Câmara Criminal	66	0	81	35	5	187
	4ª Câmara Cível	100	15	42	14	0	171
	Câmara Reunida	10	0	1	0	0	11
	Órgão Especial	15	0	13	0	0	28
	Plantão Judiciário	6	0	0	0	0	6
	Tribunal do Pleno	0	0	0	0	0	0
	<b>TOTAL</b>	<b>197</b>	<b>15</b>	<b>137</b>	<b>49</b>	<b>5</b>	<b>403</b>
VERA LÚCIA CORREIA LIMA	4ª Câmara Cível	48	384	80	35	11	558
	Câmara Reunida	0	0	0	0	0	0
	Plantão Judiciário	0	0	0	0	0	0
	Tribunal do Pleno	0	0	0	0	0	0
	<b>TOTAL</b>	<b>48</b>	<b>384</b>	<b>80</b>	<b>35</b>	<b>11</b>	<b>558</b>
CLÉCIO AGUIAR DE MAGALHÃES <sup>3</sup>	5ª Câmara Cível	24	229	66	24	0	343
	Câmara Reunida	0	0	2	0	0	2
	Órgão Especial	17	9	16	1	0	43
	Plantão Judiciário	1	0	0	0	0	1
	Tribunal do Pleno	0	0	0	0	0	0
	<b>TOTAL</b>	<b>42</b>	<b>238</b>	<b>84</b>	<b>25</b>	<b>0</b>	<b>389</b>
FRANCISCO BARBOSA FILHO	5ª Câmara Cível	20	315	94	4	0	433
	Câmara Reunida	0	1	0	0	1	2
	Plantão Judiciário	0	0	0	0	0	0
	Tribunal do Pleno	0	0	0	0	0	0
	<b>TOTAL</b>	<b>20</b>	<b>316</b>	<b>94</b>	<b>4</b>	<b>1</b>	<b>435</b>
PAULO CAMELO TIMBÓ <sup>4</sup>	1ª Câmara Criminal	15	0	46	27	0	88
	Câmara Reunida	1	0	1	2	0	4
	Plantão Judiciário	0	0	0	0	0	0
	Tribunal do Pleno	0	0	0	0	0	0
	<b>TOTAL</b>	<b>16</b>	<b>0</b>	<b>47</b>	<b>29</b>	<b>0</b>	<b>92</b>
EMANUEL LEITE ALBUQUERQUE	1ª Câmara Cível	3	8	54	11	1	77
	4ª Câmara Cível	12	24	104	13	0	153
	Câmara Reunida	0	0	1	0	0	1
	Órgão Especial	6	3	33	11	0	53
	Plantão Judiciário	0	0	0	0	0	0
	Tribunal do Pleno	0	0	0	0	0	0
	<b>TOTAL</b>	<b>21</b>	<b>35</b>	<b>192</b>	<b>35</b>	<b>1</b>	<b>284</b>
SÉRGIA MARIA MENDONÇA MIRANDA	6ª Câmara Cível	23	97	390	8	0	518
	Câmara Reunida	0	0	0	0	0	0
	Plantão Judiciário	1	0	0	0	0	1
	Tribunal do Pleno	0	0	0	0	0	0
	<b>TOTAL</b>	<b>24</b>	<b>97</b>	<b>390</b>	<b>8</b>	<b>0</b>	<b>519</b>


**PRODUTIVIDADE DOS DESEMBARGADORES – 2015 – Primeiro Semestre**

Desembargador(a)	Órgão julgador	Decisões	Decisões do Art. 557 do CPC	Julgamento com mérito	Julgamento sem mérito	Homologações de Acordo	TOTAL
JUCID PEIXOTO DO AMARAL	6ª Câmara Cível	40	178	367	0	5	590
	Câmara Reunida	0	2	4	0	0	6
	Órgão Especial	5	9	27	0	0	41
	Plantão Judiciário	1	0	0	0	0	1
	Tribunal do Pleno	0	0	0	0	0	0
	<b>TOTAL</b>	46	189	398	0	5	638
PAULO FRANCISCO BANHOS PONTE	1ª Câmara Cível	59	381	332	0	0	772
	Câmara Reunida	0	0	0	0	0	0
	Plantão Judiciário	0	0	0	0	0	0
	Tribunal do Pleno	0	0	0	0	0	0
		<b>TOTAL</b>	59	381	332	0	0
FRANCISCA ADELINEIDE VIANA	2ª Câmara Criminal	239	0	314	115	7	675
	Câmara Reunida	0	0	4	0	0	4
	Plantão Judiciário	0	0	0	0	0	0
	Tribunal do Pleno	0	0	0	0	0	0
		<b>TOTAL</b>	239	0	318	115	7
DURVAL AIRES FILHO	7ª Câmara Cível	39	93	338	26	12	508
	Câmara Reunida	0	0	3	0	0	3
	Plantão Judiciário	0	0	0	0	0	0
	Tribunal do Pleno	0	0	0	0	0	0
		<b>TOTAL</b>	39	93	341	26	12
FRANCISCO GLADYSON PONTES	3ª Câmara Cível	27	270	226	47	5	575
	Câmara Reunida	1	1	2	1	1	6
	Órgão Especial	7	2	35	14	2	60
	Plantão Judiciário	3	0	0	0	0	3
	Tribunal do Pleno	0	0	0	0	0	0
	<b>TOTAL</b>	38	273	263	62	8	644
FRANCISCO DARIVAL BESERRA PRIMO	8ª Câmara Cível	32	241	241	32	12	558
	Câmara Reunida	2	1	2	2	0	7
	Órgão Especial	7	4	11	4	0	26
	Plantão Judiciário	0	0	0	0	0	0
	Tribunal do Pleno	0	0	0	0	0	0
	<b>TOTAL</b>	41	246	254	38	12	591
FRANCISCO BEZERRA CAVALCANTE	7ª Câmara Cível	11	39	152	33	1	236
	Câmara Reunida	0	0	0	0	0	0
	Plantão Judiciário	0	0	0	0	0	0
	Tribunal do Pleno	0	0	0	0	0	0
		<b>TOTAL</b>	11	39	152	33	1
INÁCIO DE ALENCAR CORTEZ NETO	4ª Câmara Cível	99	78	68	31	0	276
	3ª Câmara Cível	467	396	331	136	1	1331
	Câmara Reunida	0	0	0	1	0	1
	Órgão Especial	2	0	0	5	0	7
	Plantão Judiciário	0	0	0	0	0	0
	Tribunal do Pleno	0	0	0	0	0	0
	<b>TOTAL</b>	568	474	399	173	1	1615
WASHINGTON LUIS BEZERRA DE ARAÚJO	3ª Câmara Cível	49	61	347	7	14	478
	Câmara Reunida	0	0	10	0	0	10
	Órgão Especial	0	0	21	1	0	22
	Plantão Judiciário	1	0	0	0	0	1
	Tribunal do Pleno	0	0	0	0	0	0
	<b>TOTAL</b>	50	61	378	8	14	511

## PRODUTIVIDADE DOS DESEMBARGADORES – 2015 – Primeiro Semestre

Desembargador(a)	Órgão julgador	Decisões	Decisões do Art. 557 do CPC	Julgamento com mérito	Julgamento sem mérito	Homologações de Acordo	TOTAL
CARLOS ALBERTO MENDES FORTE	5ª Câmara Cível	54	110	284	35	7	490
	Câmara Reunida	0	0	2	3	0	5
	Plantão Judiciário	1	0	0	0	0	1
	Tribunal do Pleno	0	0	0	0	0	0
	<b>TOTAL</b>	<b>55</b>	<b>110</b>	<b>286</b>	<b>38</b>	<b>7</b>	<b>496</b>
TEODORO SILVA SANTOS	4ª Câmara Cível	18	440	111	99	9	677
	Câmara Reunida	0	3	0	3	0	6
	Órgão Especial	0	0	0	0	0	0
	Plantão Judiciário	0	0	0	0	0	0
	Tribunal do Pleno	0	0	0	0	0	0
	<b>TOTAL</b>	<b>18</b>	<b>443</b>	<b>111</b>	<b>102</b>	<b>9</b>	<b>683</b>
CARLOS RODRIGUES FEITOSA	8ª Câmara Cível	8	371	173	13	4	569
	Câmara Reunida	0	0	0	0	0	0
	Plantão Judiciário	0	0	0	0	0	0
	Tribunal do Pleno	0	0	0	0	0	0
	<b>TOTAL</b>	<b>8</b>	<b>371</b>	<b>173</b>	<b>13</b>	<b>4</b>	<b>569</b>
MARIA IRANEIDE MOURA SILVA	2ª Câmara Cível	21	80	164	2	5	272
	Câmara Reunida	1	2	3	0	0	6
	Órgão Especial	13	8	32	0	0	53
	Plantão Judiciário	0	0	0	0	0	0
	Tribunal do Pleno	0	0	0	0	0	0
	<b>TOTAL</b>	<b>35</b>	<b>90</b>	<b>199</b>	<b>2</b>	<b>5</b>	<b>331</b>
LUIZ EVALDO GONÇALVES LEITE	2ª Câmara Criminal	219	47	236	127	8	637
	Câmara Reunida	0	0	5	1	0	6
	Órgão Especial	10	5	12	8	0	35
	Plantão Judiciário	1	0	0	0	0	1
	Tribunal do Pleno	0	0	0	0	0	0
	<b>TOTAL</b>	<b>230</b>	<b>52</b>	<b>253</b>	<b>136</b>	<b>8</b>	<b>679</b>
FRANCISCO GOMES DE MOURA	2ª Câmara Criminal	299	63	337	115	4	818
	Câmara Reunida	0	1	6	4	0	11
	Plantão Judiciário	3	0	0	0	0	3
	Tribunal do Pleno	4	0	0	0	0	4
	<b>TOTAL</b>	<b>306</b>	<b>64</b>	<b>343</b>	<b>119</b>	<b>4</b>	<b>836</b>
MARIA VILAUBA FAUSTO LOPES	6ª Câmara Cível	39	54	427	54	3	577
	Câmara Reunida	0	0	6	0	0	6
	Plantão Judiciário	0	0	0	0	0	0
	Tribunal do Pleno	0	0	0	0	0	0
	<b>TOTAL</b>	<b>39</b>	<b>54</b>	<b>433</b>	<b>54</b>	<b>3</b>	<b>583</b>
MARIA GLADYS LIMA VIEIRA	7ª Câmara Cível	31	69	167	2	13	282
	Câmara Reunida	0	0	0	0	0	0
	Plantão Judiciário	1	0	0	0	0	1
	Tribunal do Pleno	0	0	0	0	0	0
	<b>TOTAL</b>	<b>32</b>	<b>69</b>	<b>167</b>	<b>2</b>	<b>13</b>	<b>283</b>
LISETE DE SOUSA GADELHA	1ª Câmara Cível	24	201	139	18	4	386
	Câmara Reunida	0	1	0	0	0	1
	Plantão Judiciário	0	0	0	0	0	0
	Tribunal do Pleno	0	0	0	0	0	0
	<b>TOTAL</b>	<b>24</b>	<b>202</b>	<b>139</b>	<b>18</b>	<b>4</b>	<b>387</b>


**PRODUTIVIDADE DOS DESEMBARGADORES – 2015 – Primeiro Semestre**

Desembargador(a)	Órgão julgador	Decisões	Decisões do Art. 557 do CPC	Julgamento com mérito	Julgamento sem mérito	Homologações de Acordo	TOTAL
RAIMUNDO NONATO SILVA SANTOS	8ª Câmara Cível	23	303	105	2	3	436
	Câmara Reunida	0	0	2	0	0	2
	Plantão Judiciário	0	0	0	0	0	0
	Tribunal do Pleno	0	0	0	0	0	0
	<b>TOTAL</b>	<b>23</b>	<b>303</b>	<b>107</b>	<b>2</b>	<b>3</b>	<b>438</b>
PAULO AIRTON ALBUQUERQUE FILHO	6ª Câmara Cível	49	356	293	56	10	764
	Câmara Reunida	0	0	4	3	0	7
	Plantão Judiciário	0	0	0	0	0	0
	Tribunal do Pleno	0	0	0	0	0	0
	<b>TOTAL</b>	<b>49</b>	<b>356</b>	<b>297</b>	<b>59</b>	<b>10</b>	<b>771</b>
MARIA EDNA MARTINS	1ª Câmara Criminal	171	0	415	155	0	741
	Câmara Reunida	0	0	5	0	0	5
	Plantão Judiciário	0	0	0	0	0	0
	Tribunal do Pleno	0	0	0	0	0	0
	<b>TOTAL</b>	<b>171</b>	<b>0</b>	<b>420</b>	<b>155</b>	<b>0</b>	<b>746</b>
MÁRIO PARENTE TEÓFILO NETO	1ª Câmara Criminal	261	98	410	20	6	795
	Câmara Reunida	3	3	8	0	0	14
	Plantão Judiciário	0	0	0	0	0	0
	Tribunal do Pleno	0	0	0	0	0	0
	<b>TOTAL</b>	<b>0</b>	<b>0</b>	<b>0</b>	<b>0</b>	<b>0</b>	<b>0</b>
TEREZE NEUMANN DUARTE CHAVES	2ª Câmara Cível	12	116	256	33	6	423
	Câmara Reunida	0	0	0	0	0	0
	Plantão Judiciário	2	0	0	0	0	2
	Tribunal do Pleno	0	0	0	0	0	0
	<b>TOTAL</b>	<b>14</b>	<b>116</b>	<b>256</b>	<b>33</b>	<b>6</b>	<b>425</b>
JOSÉ TARCÍLIO SOUZA DA SILVA	8ª Câmara Cível	17	143	206	41	2	409
	Câmara Reunida	0	0	5	1	0	6
	Plantão Judiciário	0	0	0	0	0	0
	Tribunal do Pleno	0	0	0	0	0	0
	<b>TOTAL</b>	<b>17</b>	<b>143</b>	<b>211</b>	<b>42</b>	<b>2</b>	<b>415</b>
MARIA DE FÁTIMA DE MELO LOUREIRO	4ª Câmara Cível	36	194	80	27	7	344
	5ª Câmara Cível	7	42	13	1	0	63
	Câmara Reunida	0	1	0	0	0	1
	Tribunal do Pleno	0	0	0	0	0	0
	Órgão Especial	0	0	0	0	0	0
	Plantão Judiciário	0	0	1	0	0	1
	<b>TOTAL</b>	<b>43</b>	<b>237</b>	<b>94</b>	<b>28</b>	<b>7</b>	<b>409</b>
HELENA LÚCIA SOARES	7ª Câmara Cível	27	140	107	43	0	317
	Câmara Reunida	0	0	1	0	0	1
	Plantão Judiciário	3	0	0	0	0	3
	Tribunal do Pleno	0	0	0	0	0	0
	<b>TOTAL</b>	<b>30</b>	<b>140</b>	<b>108</b>	<b>43</b>	<b>0</b>	<b>321</b>
LÍGIA ANDRADE DE ALENCAR MAGALHÃES <sup>5</sup>	1ª Câmara Criminal	57	0	40	13	2	112
	6ª Câmara Cível	15	14	21	0	0	50
	Câmara Reunida	0	0	1	0	0	1
	Plantão Judiciário	0	0	0	0	0	0
	Tribunal Pleno	0	0	0	0	0	0
	<b>TOTAL</b>	<b>72</b>	<b>14</b>	<b>62</b>	<b>13</b>	<b>2</b>	<b>163</b>



## PRODUTIVIDADE DOS DESEMBARGADORES – 2015 – Primeiro Semestre

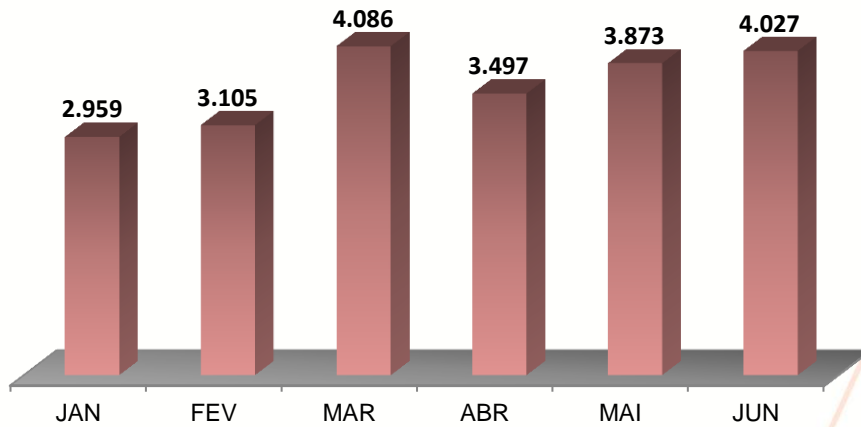
Desembargador(a)	Órgão julgador	Decisões	Decisões do Art. 557 do CPC	Julgamento com mérito	Julgamento sem mérito	Homologações de Acordo	TOTAL
LIRA RAMOS DE OLIVEIRA <sup>6</sup>	6ª Câmara Cível	2	43	35	1	1	82
	Câmara Reunida	0	0	0	0	0	0
	Tribunal Pleno	0	0	0	0	0	0
	Plantão Judiciário	0	0	0	0	0	0
	<b>TOTAL</b>	2	43	35	1	1	82
Dr. FRANCISCO MARTÔNIO PONTES DE VASCONCELOS (Juiz Convocado) <sup>7</sup>	1ª Câmara Criminal	144	0	18	19	4	185
	4ª Câmara Cível	52	25	19	23	0	119
	Câmara Reunida	0	0	3	0	0	3
	Plantão Judiciário	0	0	0	0	0	0
	Tribunal Pleno	0	0	0	0	0	0
	<b>TOTAL</b>	196	25	40	42	4	307
Dr. FRANCISCO CARNEIRO LIMA (Juiz Convocado) <sup>8</sup>	1ª Câmara Criminal	98	0	0	32	0	130
	Câmara Reunida	0	0	0	0	0	0
	Plantão Judiciário	0	0	0	0	0	0
	Tribunal Pleno	0	0	0	0	0	0
	<b>TOTAL</b>	98	0	0	32	0	130
Dr. ANTONIO PÁDUA SILVA (Juiz Convocado) <sup>9</sup>	8ª Câmara Cível	2	15	30	2	0	49
	Câmara Reunida	0	0	0	0	0	0
	Plantão Judiciário	0	0	0	0	0	0
	Tribunal do Pleno	0	0	0	0	0	0
	<b>TOTAL</b>	2	15	30	2	0	49
<b>TOTAL GERAL</b>		<b>3.754</b>	<b>6.363</b>	<b>9.352</b>	<b>1.877</b>	<b>201</b>	<b>21.547</b>

Fonte: Informações prestadas pelos Gabinetes de Desembargadores mensalmente de acordo com a meta 7 de 2010 do CNJ.

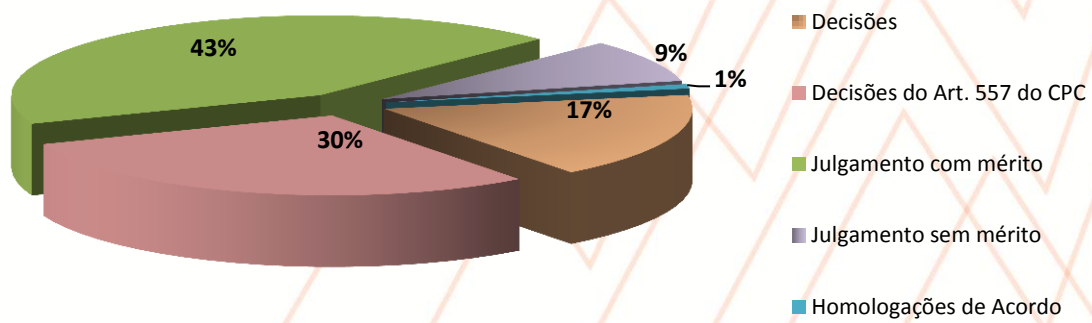
1. A Exma. Sra. Desa. Maria Iracema Martins do Vale tomou posse como Presidente do Tribunal de Justiça no dia 30/01/2015.
2. O Exmo. Sr. Des. Rômulo Moreira de Deus esteve de férias no período de 01/02/2012 a 12/02/2015 e aposentou-se no dia 13/02/2015.
3. O Exmo. Sr. Des. Clécio Aguiar de Magalhães aposentou-se no dia 27/05/2015.
4. O Exmo. Sr. Des. Paulo Camelo Timbó aposentou-se no dia 02/03/15, por força da Portaria nº457/2015.
5. A Exma. Sra. Desa. Lígia de Andrade de Alencar Magalhães tomou posse no dia 26/05/2015.
6. A Exma. Sra. Desa. Lira Ramos de Oliveira tomou posse no dia 26/05/2015.
7. O Exmo. Sr. Juiz Francisco Martônio de Vasconcelos foi convocado por meio da Portaria nº 508/2015 do mês de março.
8. O Exmo. Sr. Juiz Francisco Carneiro Lima foi convocado por meio da Portaria nº 859/2015, a partir do dia 10/04/2015.
9. O Exmo. Sr. Juiz Antonio Pádua Silva foi convocado por meio da Portaria nº 1356/2015, publicada em 16 de junho de 2015.



### Evolução Mensal da Produtividade



### Percentual de Decisões por tipo



## PRODUTIVIDADE DAS TURMAS RECURSAIS – Janeiro a Maio

Turmas Recursais	Juiz(a)	Decisões	Decisões do Art. 557 do CPC	Julgamento com mérito	Julgamento sem mérito	Homologações de Acordo	TOTAL
1ª Turma Recursal	EPITÁCIO QUEZADO CRUZ JÚNIOR	16	5	0	0	2	23
	IJOSIANA CAVALCANTE SERPA	0	0	0	0	0	0
	JACINTA INAMAR FRANCO MOTA	0	0	0	0	0	0
	<b>TOTAL</b>	<b>16</b>	<b>5</b>	<b>0</b>	<b>0</b>	<b>2</b>	<b>23</b>
2ª Turma Recursal	FRANCISCO CARNEIRO LIMA	57	84	0	0	19	160
	MAGNO GOMES DE OLIVEIRA	0	0	0	0	2	2
	MÁRCIA OLIVEIRA FERNANDES MENESCAL DE LIMA <sup>1</sup>	0	0	0	0	1	1
	VALÉRIA MÁRCIA DE SANTANA LEAL	1	0	0	0	0	
	<b>TOTAL</b>	<b>58</b>	<b>84</b>	<b>0</b>	<b>0</b>	<b>22</b>	<b>164</b>
3ª Turma Recursal	ANDRÉ AGUIAR MAGALHÃES	0	0	0	0	0	0
	HELGA MEDVED	1	24	38	0	2	65
	MAGNO GOMES DE OLIVEIRA <sup>2</sup>	0	6	1	0	0	7
	MARIA VALDENISA DE SOUSA BERNARDO	75	53	63	0	10	201
	<b>TOTAL</b>	<b>76</b>	<b>83</b>	<b>102</b>	<b>0</b>	<b>12</b>	<b>273</b>
4ª Turma Recursal	CARLOS ROGÉRIO FACUNDO <sup>3</sup>	0	0	0	0	0	0
	MAGNO GOMES DE OLIVEIRA	109	0	0	0	8	117
	<b>TOTAL</b>	<b>109</b>	<b>0</b>	<b>0</b>	<b>0</b>	<b>8</b>	<b>117</b>
5ª Turma Recursal	GERARDO MAGELO FACUNDO JÚNIOR	10	96	135	9	7	257
	NÁDIA MARIA FROTA PEREIRA	3	0	148	5	8	164
	VALÉRIA MÁRCIA DE SANTANA LEAL	2	3	164	3	16	188
	<b>TOTAL</b>	<b>15</b>	<b>99</b>	<b>447</b>	<b>17</b>	<b>31</b>	<b>609</b>
6ª Turma Recursal	FRANCISCA FRANCY MARIA DA COSTA FARIAS <sup>4</sup>	5	1	10	0	4	20
	FRANCISCO MARCELLO ALVES NOBRE	22	1	49	1	3	76
	LUCIMEIRE GODEIRO COSTA	1	0	22	0	2	25
	<b>TOTAL</b>	<b>28</b>	<b>2</b>	<b>81</b>	<b>1</b>	<b>9</b>	<b>121</b>
<b>TOTAL GERAL</b>		<b>302</b>	<b>273</b>	<b>630</b>	<b>18</b>	<b>84</b>	<b>1307</b>

Fonte: Informações prestadas pelos Gabinetes de Desembargadores mensalmente de acordo com a meta 7 de 2010 do CNJ.

1. A Exma. Sra. Juíza Márcia Oliveira Fernandes Menescal de Lima deixou de compor as Turmas em fevereiro.
2. O Exmo. Sr. Juiz Magno Gomes de Oliveira proferiu decisões na 3ª Turma Recursal no mês de maio/2015
3. O Exmo. Sr. Juiz Carlos Rogério Facundo deixou de compor as Turmas em fevereiro.
4. A Exma Sra. Juíza Francisca Francy Maria da Costa Farias afastou-se da 6ª Turma Recursal em abril.



### PRODUTIVIDADE DAS TURMAS RECURSAIS - Junho

Turmas Recursais	Juiz(a)	Decisões	Decisões do Art. 557 do CPC	Julgamento com mérito	Julgamento sem mérito	Homologações de Acordo	TOTAL
1ª Turma Recursal	MAGNO GOMES DE OLIVEIRA	0	0	62	8	6	76
	EPITÁCIO QUEZADO CRUZ JÚNIOR	0	0	19	1	2	22
	<b>TOTAL</b>	<b>0</b>	<b>0</b>	<b>81</b>	<b>9</b>	<b>8</b>	<b>98</b>
2ª Turma Recursal	GERARDO MAGELO FACUNDO JÚNIOR	0	0	32	4	0	36
	NÁDIA MARIA FROTA PEREIRA	0	0	11	3	1	15
	VALÉRIA MÁRCIA DE SANTANA LEAL	4	0	25	0	0	29
	<b>TOTAL</b>	<b>4</b>	<b>0</b>	<b>68</b>	<b>7</b>	<b>1</b>	<b>80</b>
3ª Turma Recursal	FRANCISCO MARCELLO ALVES NOBRE	0	0	0	0	4	4
	MARIA VALDENISA DE SOUSA BERNARDO	0	4	0	0	8	12
	HELGA MEDVED	0	1	0	0	0	1
	<b>TOTAL</b>	<b>0</b>	<b>5</b>	<b>0</b>	<b>0</b>	<b>12</b>	<b>17</b>
<b>TOTAL GERAL</b>		<b>4</b>	<b>5</b>	<b>149</b>	<b>16</b>	<b>21</b>	<b>195</b>

Fonte: Informações prestadas pelos Gabinetes de Desembargadores mensalmente de acordo com a meta 7 de 2010 do CNJ.

1. O Exmo. Sr. Juiz. Francisco Marcello Alves Nobre passou a compor a 3ª Turma Recursal a partir do mês de junho/2015.

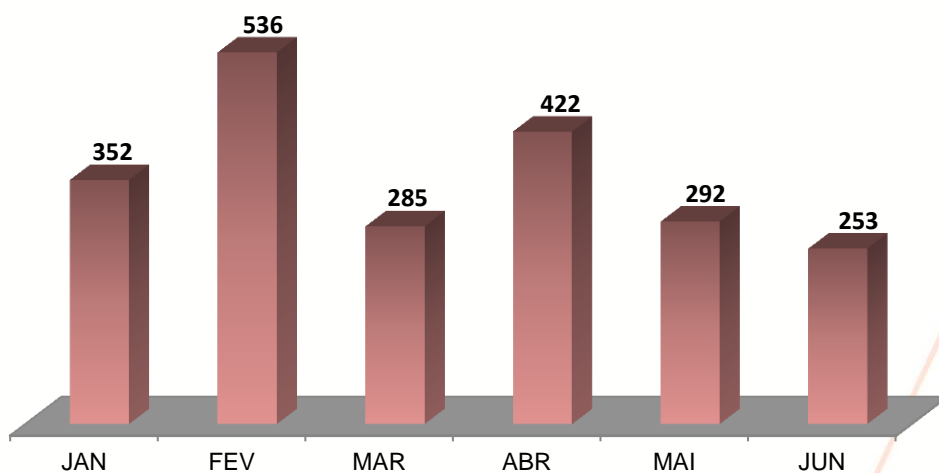
### PRODUTIVIDADE DA TURMA RECURSAL – Janeiro a Junho

Órgão julgador	Juiz(a)	Decisões	Decisões do Art. 557 do CPC	Julgamento com mérito	Julgamento sem mérito	Homologações de Acordo	TOTAL
1ª Turma Recursal da Fazenda Pública	DEMÉTRIO SAKER NETO <sup>1</sup>	0	58	6	0	0	64
	EMÍLIO DE MEDEIROS VIANA	4	1	59	2	0	66
	ERNANI PIRES PAULA PESSOA JÚNIOR	34	283	192	0	0	509
	<b>TOTAL</b>	<b>38</b>	<b>342</b>	<b>257</b>	<b>2</b>	<b>0</b>	<b>639</b>

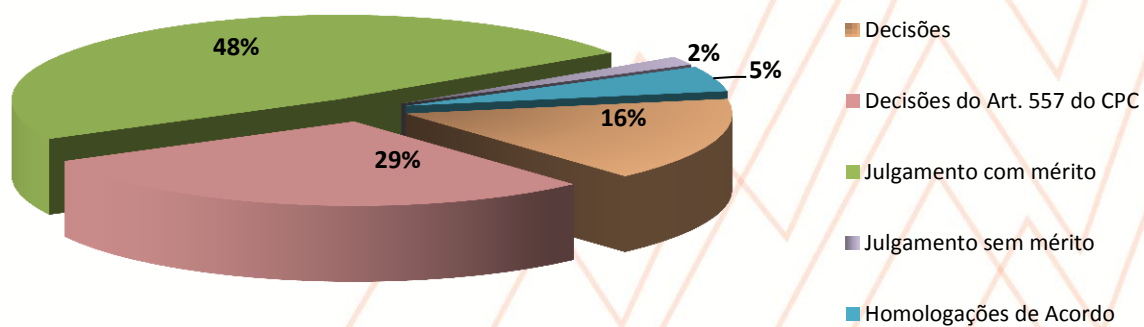
Fonte: Informações prestadas pelos Gabinetes de Desembargadores mensalmente de acordo com a meta 7 de 2010 do CNJ.

1. O Exmo. Sr. Juiz. Demétrio Saker Neto deixou de compor a 1ª Turma Recursal da Fazenda Pública a partir de fevereiro, para exercer atribuições de Juiz Corregedor Auxiliar, conforme Portaria nº 156/2015, de 02/02/2015.

## Evolução Mensal da Produtividade



## Percentual de Decisões por tipo





# Produtividade por Câmara

## Cível & Criminal





## PRODUTIVIDADE DAS CÂMARAS CÍVEIS

PRODUTIVIDADE DAS CÂMARAS CÍVEIS			
Câmara	Julgamento com mérito	Julgamento sem mérito	Total
1ª Câmara Cível	718	58	776
2ª Câmara Cível	747	119	866
3ª Câmara Cível	1.167	214	1.318
4ª Câmara Cível	397	143	540
5ª Câmara Cível	568	163	731
6ª Câmara Cível	1.533	119	1.652
7ª Câmara Cível	764	104	868
8ª Câmara Cível	755	90	845
<b>Total Geral</b>	<b>6.649</b>	<b>1.010</b>	<b>7.659</b>

Fonte: Informações prestadas pelos Gabinetes de Desembargadores mensalmente de acordo com a meta 7 de 2010 do CNJ.

COMPOSIÇÃO DAS CÂMARAS CÍVEIS	
Câmara	Desembargador(a)
1ª Câmara Cível	FERNANDO LUIZ XIMENES ROCHA
	PAULO FRANCISCO BANHOS PONTE
	LISETTE DE SOUSA GADELHA
	PAULO AIRTON ALBUQUERQUE FILHO
2ª Câmara Cível	FRANCISCO SALES NETO
	MARIA NAILDE PINHEIRO NOGUEIRA
	MARIA IRANEIDE MOURA SILVA
	TEREZE NEUMANN DUARTE CHAVES
3ª Câmara Cível	ANTÔNIO ABELARDO BENEVIDES MORAES
	FRANCISCO GLADYSON PONTES
	INÁCIO DE ALENCAR CORTEZ NETO
	WASHINGTON LUIS BEZERRA DE ARAÚJO
4ª Câmara Cível	FRANCISCO PÉDROSA TEIXEIRA
	VERA LÚCIA CORREIA LIMA
	EMANUEL LEITE ALBUQUERQUE
	FRANCISCO MARTÔNIO PONTES DE VASCONCELOS - Juiz Convocado
5ª Câmara Cível	FRANCISCO BARBOSA FILHO
	CARLOS ALBERTO MENDES FORTE
	TEODORO SILVA SANTOS
	MARIA DE FÁTIMA MELO LOUREIRO
6ª Câmara Cível	SÉRGIA MARIA MENDONÇA MIRANDA
	JUCID PEIXOTO DO AMARAL
	MARIA VILAUBA FAUSTO LOPES
	LIRA RAMOS DE OLIVEIRA
7ª Câmara Cível	DURVAL AIRES FILHO
	FRANCISCO BEZERRA CAVALCANTE
	MÁRIA GLADYS LIMA VIEIRA
	HELENA LÚCIA SOARES
8ª Câmara Cível	FRANCISCO DARIVAL BESERRA PRIMO
	CARLOS RODRIGUES FEITOSA
	RAIMUNDO NONATO SILVA SANTOS
	JOSÉ TARCÍLIO SOUZA DA SILVA
	ANTÔNIO PÁDUA SILVA - Juiz Convocado

Fonte: Diário da Justiça Eletrônico de 30 de junho de 2015.

1. O Exmo. Sr. Des. Francisco Pedrosa Teixeira passou a compor a 4ª Câmara Cível em março.
2. O Exmo. Sr. Des. Emanuel Leite Albuquerque passou a compor a 4ª Câmara Cível em março.
3. O Exmo. Sr. Des. Inácio de Alencar Cortez Neto passou a compor a 3ª Câmara Cível em março.
4. A Exma. Sra. Desa. Maria de Fátima Melo Loureiro permutou da 4ª Câmara Cível para 5ª Câmara Cível.



## PRODUTIVIDADE DAS CÂMARAS CRIMINAIS

PRODUTIVIDADE DAS CÂMARAS CRIMINAIS			
Câmara	Julgamento com mérito	Julgamento sem mérito	Total
1ª Câmara Criminal	1.010	301	1.311
2ª Câmara Criminal	1.317	456	1.773
<b>Total Geral</b>	<b>2.327</b>	<b>757</b>	<b>3.084</b>

Fonte: Informações prestadas pelos Gabinetes de Desembargadores mensalmente de acordo com a meta 7 de 2010 do CNJ.

COMPOSIÇÃO DAS CÂMARAS CRIMINAIS	
Câmara	Desembargador(a)
1ª Câmara Criminal	LUIZ GERARDO DE PONTES BRÍGIDO
	MARIA EDNA MARTINS
	MÁRIO PARENTE TEÓFILO NETO
	LÍGIA ANDRADE DE ALENCAR MAGALHÃES <sup>1</sup>
	FRANCISCO CARNEIRO LIMA - Juiz Convocado
2ª Câmara Criminal	HAROLDO CORREIA DE OLIVEIRA MÁXIMO
	FRANCISCA ADELINEIDE VIANA
	LUIZ EVALDO GONÇALVES LEITE
	FRANCISCO GOMES DE MOURA

Fonte: Diário da Justiça Eletrônico de 30 de junho de 2015.

1. A Exma. Sra. Desa. Lígia de Andrade de Alencar Magalhães permutou da 6ª Câmara Cível para 1ª Câmara Criminal em julho.

## PRODUTIVIDADE DAS CÂMARAS REUNIDAS

PRODUTIVIDADE DAS CÂMARAS REUNIDAS			
Órgão	Julgamento com mérito	Julgamento sem mérito	Total
Cíveis Reunidas	53	16	69
Criminais Reunidas	36	8	44
<b>Total Geral</b>	<b>89</b>	<b>24</b>	<b>113</b>

Fonte: Informações prestadas pelos Gabinetes de Desembargadores mensalmente de acordo com a meta 7 de 2010 do CNJ.



# Produtividade por Unidade Judiciária

**1º Grau & Juizados Especiais**





## PRODUTIVIDADE DAS UNIDADES DE 1º GRAU

Nº	UNIDADE	VINDOS	ENTRADOS	ARQUIVADOS	PREC. DEVOLVIDAS	SENTENÇAS	AUDIÊNCIAS	DEC. INTERLOCUTÓRIAS	ACORDOS	DESPACHOS
1	COMARCA VINCULADA DE ABAIARA	489	70	127	20	180	50	46	0	358
2	COMARCA VINCULADA DE ALCANTARAS	957	171	42	11	43	21	26	0	488
3	COMARCA VINCULADA DE ALTANEIRA	508	92	38	18	24	37	47	5	249
4	COMARCA VINCULADA DE APUIARÉS	504	58	40	22	42	34	26	5	141
5	COMARCA VINCULADA DE ARNEIROZ	509	131	8	27	15	21	15	2	175
6	COMARCA VINCULADA DE BANABUIÚ	1.132	148	91	54	131	26	62	19	520
7	COMARCA VINCULADA DE CATUNDA	749	134	89	20	46	40	4	5	418
8	COMARCA VINCULADA DE CHORÓ LIMÃO	774	189	56	67	120	94	39	0	896
9	COMARCA VINCULADA DE DEPUTADO IRAPUAN PINHEIRO	606	63	64	11	105	31	14	34	320
10	COMARCA VINCULADA DE ERERÉ	625	196	81	32	117	207	224	33	500
11	COMARCA VINCULADA DE GENERAL SAMPAIO	213	15	26	19	18	24	5	6	86
12	COMARCA VINCULADA DE GRANJEIRO	284	40	22	33	11	1	16	0	140
13	COMARCA VINCULADA DE GUARAMIRANGA	548	167	113	33	136	66	39	17	775
14	COMARCA VINCULADA DE IBARETAMA	1.410	86	80	34	155	83	44	17	660
15	COMARCA VINCULADA DE ITAIÇABA	608	90	114	33	81	48	14	11	495
16	COMARCA VINCULADA DE MARTINOPOLE	943	194	82	24	83	55	83	12	535
17	COMARCA VINCULADA DE MILHÃ	1.935	265	22	29	208	46	37	27	1169
18	COMARCA VINCULADA DE MIRAÍMA	934	92	61	57	95	106	79	26	434
19	COMARCA VINCULADA DE MORAÚJO	560	169	46	30	35	56	51	11	355
20	COMARCA VINCULADA DE NOVA JAGUARIBARA	1.062	102	81	78	186	105	0	14	428
21	COMARCA VINCULADA DE OCARA	948	164	121	89	90	33	124	21	1133
22	COMARCA VINCULADA DE PACUJÁ	486	63	59	17	43	66	25	6	160

## PRODUTIVIDADE DAS UNIDADES DE 1º GRAU

Nº	UNIDADE	VIN- DOS	ENTRA- DOS	ARQUI- VADOS	PREC. DEVOL- VIDAS	SENTEN- ÇAS	AUDIÊN- CIAS	DEC. INTERLO- CUTÁRIAS	ACOR- DOS	DESPA- CHOS
23	COMARCA VINCULADA DE PALHANO	857	90	52	14	28	7	12	0	272
24	COMARCA VINCULADA DE PARAMOTI	564	117	103	42	71	55	19	25	753
25	COMARCA VINCULADA DE PENAFORTE	914	110	96	34	55	32	81	8	213
26	COMARCA VINCULADA DE PIRES FERREIRA	240	22	7	19	6	1	0	1	68
27	COMARCA VINCULADA DE POTENGI	722	58	28	24	82	44	14	11	183
28	COMARCA VINCULADA DE POTIRETAMA	609	169	131	36	137	165	178	42	178
29	COMARCA VINCULADA DE SALITRE	845	114	1	16	13	26	42	4	166
30	COMARCA VINCULADA DE SÃO JOÃO DO JAGUARIBE	834	84	142	44	94	34	49	3	416
31	COMARCA VINCULADA DE SENADOR SA	307	30	22	15	21	0	11	3	195
32	COMARCA VINCULADA DE TARRAFAS	661	88	36	26	60	18	27	4	104
33	COMARCA VINCULADA DE TEJUÇUOCA	644	83	42	24	69	70	17	17	515
34	COMARCA VINCULADA DE TURURU	938	196	59	65	86	18	147	20	1308
35	COMARCA VINCULADA DE UMARI	939	113	73	43	116	82	114	2	810
36	SEC. DA 10ª VARA DA FAZENDA PUBLICA DA COMARCA DE FORTALEZA	3.373	186	637	93	642	15	476	8	2066
37	SEC. DA 11ª VARA DA FAZENDA PUBLICA DA COMARCA DE FORTALEZA	1.004	579	160	0	504	180	728	4	787
38	SEC. DA 12ª VARA DA FAZENDA PUBLICA DA COMARCA DE FORTALEZA	3.412	141	523	102	504	11	411	7	3174
39	SEC. DA 13ª VARA DA FAZENDA PUBLICA DA COMARCA DE FORTALEZA	3.604	117	348	95	178	10	173	6	2156
40	SEC. DA 14ª VARA DA FAZENDA PUBLICA DA COMARCA DE FORTALEZA	3.364	148	496	96	485	2	455	1	1571
41	SEC. DA 15ª VARA DA FAZENDA PUBLICA DA COMARCA DE FORTALEZA	3.709	116	308	88	346	6	248	2	1111



### PRODUTIVIDADE DAS UNIDADES DE 1º GRAU

Nº	UNIDADE	VIN- DOS	ENTRA- DOS	ARQUI- VADOS	PREC. DEVOL- VIDAS	SENTEN- ÇAS	AUDIÊN- CIAS	DEC. INTERLO- CUTÁRIAS	ACOR- DOS	DESPA- CHOS
42	SEC. DA 1ª VARA DA COMARCA DE CRATEÚS	2.156	233	280	80	145	168	255	12	795
43	SEC. DA 1ª VARA DA COMARCA DE LIMOEIRO DO NORTE	1.075	201	189	42	192	139	256	30	1115
44	SEC. DA 1ª VARA CÍVEL DA COMARCA DE CAUCAIA	3.994	837	381	94	413	104	386	24	3803
45	SEC. DA 1ª VARA CÍVEL DA COMARCA DE CRATO	2.053	417	723	271	528	121	2177	36	2163
46	SEC. DA 1ª VARA CÍVEL DA COMARCA DE MARACANAÚ	2.213	354	483	25	436	183	333	61	2872
47	SEC. DA 1ª VARA CÍVEL DA COMARCA DE SOBRAL	1.851	287	220	46	226	142	219	51	2526
48	SEC. DA 1ª VARA CRIMINAL DA COMARCA DE CRATO	2.312	200	262	350	524	203	532	0	1415
49	SEC. DA 1ª VARA CRIMINAL DA COMARCA DE MARACANAÚ	2.714	307	258	117	57	157	385	0	938
50	SEC. DA 1ª VARA CRIMINAL DA COMARCA DE SOBRAL	1.673	438	390	78	222	201	409	0	770
51	SEC. DA 1ª VARA DA COMARCA DE ACOPIARA	1.606	270	368	61	124	99	285	23	684
52	SEC. DA 1ª VARA DA COMARCA DE AQUIRAZ	3.557	371	951	127	788	137	205	68	1594
53	SEC. DA 1ª VARA DA COMARCA DE BREJO SANTO	1.060	181	164	58	212	118	230	29	986
54	SEC. DA 1ª VARA DA COMARCA DE CAMOCIM	2.027	401	186	54	172	151	52	7	1156
55	SEC. DA 1ª VARA DA COMARCA DE CANINDÉ	3.828	337	460	96	649	110	118	93	881
56	SEC. DA 1ª VARA DA COMARCA DE CASCAVEL	3.019	278	489	53	249	77	173	1	1144
57	SEC. DA 1ª VARA DA COMARCA DE GRANJA	1.563	176	196	54	176	77	167	27	1087
58	SEC. DA 1ª VARA DA COMARCA DE IGUATU	3.399	248	449	80	208	130	134	3	818
59	SEC. DA 1ª VARA DA COMARCA DE ITAPAJÉ	1.463	207	166	62	193	89	166	26	1499
60	SEC. DA 1ª VARA DA COMARCA DE MARANGUAPE	1.649	324	339	78	271	155	20	59	1739
61	SEC. DA 1ª VARA DA COMARCA DE MASSAPE	823	364	234	37	218	239	95	5	830

## PRODUTIVIDADE DAS UNIDADES DE 1º GRAU

Nº	UNIDADE	VIN-DOS	ENTRA-DOS	ARQUI-VADOS	PREC. DEVOL-VIDAS	SENTEN-ÇAS	AUDIÊN-CIAS	DEC. INTERLO-CUTÁRIAS	ACOR-DOS	DESPA-CHOS
62	SEC. DA 1ª VARA DA COMARCA DE MORADA NOVA	1.310	244	264	19	197	128	152	0	1578
63	SEC. DA 1ª VARA DA COMARCA DE NOVA RUSSAS	1.752	131	191	55	336	51	47	32	963
64	SEC. DA 1ª VARA DA COMARCA DE PACAJUS	3.050	312	403	65	305	238	136	50	2660
65	SEC. DA 1ª VARA DA COMARCA DE PACATUBA	1.427	287	188	169	203	140	160	46	1509
66	SEC. DA 1ª VARA DA COMARCA DE QUIXADÁ	3.019	297	486	55	549	91	468	77	2838
67	SEC. DA 1ª VARA DA COMARCA DE RUSSAS	2.878	353	648	109	627	278	178	27	2460
68	SEC. DA 1ª VARA DA COMARCA DE SANTA QUITÉRIA	1.424	185	276	63	121	147	40	26	1355
69	SEC. DA 1ª VARA DA COMARCA DE TIANGUÁ	2.637	224	461	56	331	128	228	49	1564
70	SEC. DA 1ª VARA DAS EXECUÇÕES PENAIS DA COMARCA DE FORTALEZA	6.054	602	65	0	91	526	785	0	3423
71	SEC. DA 1ª VARA DE DELITO DE TRÁFICO DE DROGAS DA COMARCA DE FORTALEZA	674	409	600	86	524	399	550	0	1363
72	SEC. DA 1ª VARA FAMÍLIA E SUCESSÕES DA COMARCA DE CAUCAIA	2.891	475	733	288	639	131	194	145	3220
73	SEC. DA 2ª VARA DA COMARCA DE ARACATI	4.048	259	565	99	367	247	417	23	1479
74	SEC. DA 2ª VARA CÍVEL DA COMARCA DE CRATO	3.206	482	583	304	675	286	1502	25	3471
75	SEC. DA 2ª VARA CÍVEL DA COMARCA DE MARACANAÚ	4.514	422	328	99	265	273	247	22	1414
76	SEC. DA 2ª VARA CÍVEL DA COMARCA DE SOBRAL	2.037	593	627	59	556	407	461	24	2811
77	SEC. DA 2ª VARA COMARCA DE GRANJA	1.856	365	281	53	207	99	89	31	1362
78	SEC. DA 2ª VARA CRIMINAL DA COMARCA DE CAUCAIA	1.516	408	230	370	216	376	901	0	1665
79	SEC. DA 2ª VARA CRIMINAL DA COMARCA DE CRATO	884	365	232	270	197	171	360	0	908
80	SEC. DA 2ª VARA CRIMINAL DA COMARCA DE MARACANAÚ	2.724	294	430	124	164	117	622	0	1096



## PRODUTIVIDADE DAS UNIDADES DE 1º GRAU

Nº	UNIDADE	VIN- DOS	EN- TRA- DOS	AR- QUIVA- DOS	PREC. DEVOL- VIDAS	SEN- TENÇAS	AU- DIÊN- CIAS	DEC. INTERLO- CUTÁRIAS	ACOR- DOS	DES- PA- CHOS
81	SEC. DA 2ª VARA CRIMINAL DA COMARCA DE SOBRAL	2.349	533	535	74	407	720	1998	0	1581
82	SEC. DA 2ª VARA DA CIVEL DE JUAZEIRO DO NORTE	4.509	805	677	105	661	220	247	34	2644
83	SEC. DA 2ª VARA DA COMARCA DE ACOPIARA	2.913	1267	735	90	456	572	484	139	974
84	SEC. DA 2ª VARA DA COMARCA DE AQUIRAZ	8.855	1010	1.284	137	710	171	386	46	1086
85	SEC. DA 2ª VARA DA COMARCA DE BARBALHA	2.725	303	453	135	430	307	250	64	1964
86	SEC. DA 2ª VARA DA COMARCA DE BATURITE	1.279	274	363	133	324	281	126	25	1906
87	SEC. DA 2ª VARA DA COMARCA DE BREJO SANTO	2.537	404	631	83	817	309	166	157	3185
88	SEC. DA 2ª VARA DA COMARCA DE CAMOCIM	3.649	644	140	111	939	205	563	123	1863
89	SEC. DA 2ª VARA DA COMARCA DE CANINDE	6.105	774	828	156	804	483	365	157	2062
90	SEC. DA 2ª VARA DA COMARCA DE CASCATEL	6.852	476	648	255	333	303	461	75	1366
91	SEC. DA 2ª VARA DA COMARCA DE CRATEUS	2.205	380	518	68	205	217	263	23	1125
92	SEC. DA 2ª VARA DA COMARCA DE ITAPAJE	2.884	724	524	124	334	96	237	173	1249
93	SEC. DA 2ª VARA DA COMARCA DE LIMOEIRO DO NORTE	2.568	356	313	89	211	212	210	46	1301
94	SEC. DA 2ª VARA DA COMARCA DE MARANGUAPE	3.150	510	479	129	549	116	396	93	2966
95	SEC. DA 2ª VARA DA COMARCA DE MASSAPE	1.118	447	454	54	388	324	357	99	601
96	SEC. DA 2ª VARA DA COMARCA DE MORADA NOVA	2.763	760	720	81	893	228	792	92	1712
97	SEC. DA 2ª VARA DA COMARCA DE NOVA RUSSAS	2.280	234	648	82	987	319	158	57	1152
98	SEC. DA 2ª VARA DA COMARCA DE PACAJUS	4.786	571	433	201	339	507	234	75	2427
99	SEC. DA 2ª VARA DA COMARCA DE PACATUBA	4.040	403	545	294	360	204	340	45	1752
100	SEC. DA 2ª VARA DA COMARCA DE RUSSAS	5.346	741	709	194	1009	372	367	116	1888
101	SEC. DA 2ª VARA DA COMARCA DE SANTA QUITERIA	2.290	339	386	118	352	120	127	86	1587
102	SEC. DA 2ª VARA DA COMARCA DE TAUÁ	1.816	322	209	101	117	92	230	26	602



## PRODUTIVIDADE DAS UNIDADES DE 1º GRAU

Nº	UNIDADE	VINDOS	ENTRADOS	ARQUIVADOS	PREC. DEVOLVIDAS	SENTENÇAS	AUDIÊNCIAS	DEC. INTERLOCUTÓRIAS	ACORDOS	DESPACHOS
103	SEC. DA 2ª VARA DA COMARCA DE TIANGUÁ	2.794	231	413	146	324	162	435	47	1943
104	SEC. DA 2ª VARA DAS EXECUÇÕES PENAIS DA COMARCA DE FORTALEZA	4.641	552	509	2	135	107	1973	0	3863
105	SEC. DA 2ª VARA DE DELITO DE TRÁFICO DE DROGAS DA COMARCA DE FORTALEZA	1.826	425	1.037	212	61	207	863	0	1003
106	SEC. DA 2ª VARA FAMÍLIA E SUCESSÕES DA COMARCA DE CAUCAIA	1.830	582	1.024	314	709	181	100	169	2573
107	SEC. DA 33ª VARA CÍVEL DA COMARCA DE FORTALEZA	0	5897	357	35	489	5	1252	141	1415
108	SEC. DA 34ª VARA CÍVEL DA COMARCA DE FORTALEZA	5.236	764	234	41	305	16	456	177	1708
109	SEC. DA 35ª VARA CÍVEL DA COMARCA DE FORTALEZA	5.242	697	605	31	1089	25	508	171	4223
110	SEC. DA 36ª VARA CÍVEL DA COMARCA DE FORTALEZA	0	6020	220	22	508	32	957	173	3893
111	SEC. DA 37ª VARA CÍVEL DA COMARCA DE FORTALEZA	0	5948	222	42	550	39	425	116	3141
112	SEC. DA 38ª VARA CÍVEL DA COMARCA DE FORTALEZA	5.128	792	104	26	309	13	565	86	1704
113	SEC. DA 39ª VARA CÍVEL DA COMARCA DE FORTALEZA	0	5896	317	49	450	11	1231	94	2692
114	SEC. DA 3ª VARA CÍVEL DA COMARCA DE CAUCAIA	3.273	626	416	86	359	63	499	17	2046
115	SEC. DA 3ª VARA CÍVEL DA COMARCA DE MARACANAÚ	17.711	576	325	22	731	129	1320	30	2537
116	SEC. DA 3ª VARA CÍVEL DA COMARCA DE SOBRAL	5.990	235	553	50	623	50	132	28	1582
117	SEC. DA 3ª VARA CRIMINAL DA COMARCA DE CAUCAIA	1.582	587	434	345	656	279	959	0	2052
118	SEC. DA 3ª VARA CRIMINAL DA COMARCA DE JUAZEIRO DO NORTE	1.176	283	211	128	71	10	408	0	466


**PRODUTIVIDADE DAS UNIDADES DE 1º GRAU**

Nº	UNIDADE	VINDOS	ENTRA- DOS	ARQUI- VADOS	PREC. DEVOL- VIDAS	SEN- TEN- ÇAS	AUDIÊN- CIAS	DEC. INTERLO- CUTÁRIAS	ACOR- DOS	DESPA- CHOS
119	SEC. DA 3ª VARA CRIMINAL DA COMARCA DE MARACANAÚ	3.924	468	505	249	483	342	859	0	1442
120	SEC. DA 3ª VARA CRIMINAL DA COMARCA DE SOBRAL	2.045	652	590	62	206	124	1008	0	601
121	SEC. DA 3ª VARA DA CIVEL DE JUAZEIRO DO NORTE	5.385	566	465	117	479	154	166	11	2316
122	SEC. DA 3ª VARA DA COMARCA DE BARBALHA	1.058	320	382	173	406	276	297	32	2357
123	SEC. DA 3ª VARA DA COMARCA DE CRATEUS	2.275	413	124	172	118	94	269	2	855
124	SEC. DA 3ª VARA DA COMARCA DE MARANGUAPE	3.564	366	337	96	222	105	420	14	1626
125	SEC. DA 3ª VARA DA COMARCA DE TIANGUÁ	0	671	34	20	39	44	260	2	677
126	SEC. DA 3ª VARA DAS EXECUÇÕES PENAS DA COMARCA DE FORTALEZA	5.654	563	306	3	150	118	900	0	2924
127	SEC. DA 3ª VARA DE DELITO DE TRÁFICO DE DROGAS DA COMARCA DE FORTALEZA	744	688	472	94	223	424	1007	0	1507
128	SEC. DA 4ª VARA CRIMINAL DA COMARCA DE CAUCAIA	985	590	249	255	254	220	433	0	1377
129	SEC. DA 6ª VARA DE EXECUÇÕES FISCAIS E CRIMES CONTRA A ORDEM TRIBUTÁRIA DA COMARCA DE FORTALEZA	14.108	109	557	78	721	15	675	20	6129
130	SEC. DA VARA DA COMARCA DE LAVRAS DA MANGABEIRA	1.926	446	240	94	218	141	194	21	1169
131	SEC. DA VARA ÚNICA DA COMARCA DE ACARAPE	1.019	868	321	57	210	142	217	31	4198
132	SEC. DA VARA ÚNICA DA COMARCA DE ANTONINA DO NORTE	1.177	118	127	51	158	59	75	4	619
133	SEC. DA VARA ÚNICA DA COMARCA DE ARARIPE	924	142	205	53	237	196	128	30	774
134	SEC. DA VARA ÚNICA DA COMARCA DE ARATUBA	962	189	178	58	158	38	93	25	722

## PRODUTIVIDADE DAS UNIDADES DE 1º GRAU

Nº	UNIDADE	VIN-DOS	ENTRA-DOS	ARQUI-VADOS	PREC. DEVOL-VIDAS	SEN-TEN-ÇAS	AUDIÊN-CIAS	DEC. INTER-LOCU-TÁRIAS	ACOR-DOS	DESPA-CHOS
135	SEC. DA VARA UNICA DA COMARCA DE ASSARE	1.560	359	213	78	190	106	178	45	1067
136	SEC. DA VARA UNICA DA COMARCA DE BAIXIO	917	165	176	22	205	44	131	13	590
137	SEC. DA VARA UNICA DA COMARCA DE BARRO	1.120	273	359	84	337	169	255	66	1156
138	SEC. DA VARA UNICA DA COMARCA DE CAMPOS SALES	2.698	447	224	109	184	176	288	68	1765
139	SEC. DA VARA UNICA DA COMARCA DE CAPISTRANO	858	208	321	88	263	254	139	45	1627
140	SEC. DA VARA UNICA DA COMARCA DE CARIDADE	1.247	144	213	44	188	84	136	23	921
141	SEC. DA VARA UNICA DA COMARCA DE CARIRIACU	1.234	354	274	74	262	158	176	21	1630
142	SEC. DA VARA UNICA DA COMARCA DE CARNAUBAL	1.325	253	136	41	186	52	91	24	887
143	SEC. DA VARA UNICA DA COMARCA DE CATARINA	834	164	131	37	185	113	124	34	742
144	SEC. DA VARA UNICA DA COMARCA DE CEDRO	2.064	593	699	97	906	215	768	82	1899
145	SEC. DA VARA UNICA DA COMARCA DE CHAVAL	1.204	186	332	32	481	336	204	50	869
146	SEC. DA VARA UNICA DA COMARCA DE CHOROZINHO	1.352	226	205	113	452	219	183	64	2705
147	SEC. DA VARA UNICA DA COMARCA DE CROATÁ	906	187	94	21	26	5	18	1	495
148	SEC. DA VARA UNICA DA COMARCA DE CRUZ	1.405	223	272	98	199	42	182	26	717
149	SEC. DA VARA UNICA DA COMARCA DE FARIAS BRITO	1.109	271	261	76	175	106	149	19	1198
150	SEC. DA VARA UNICA DA COMARCA DE FORQUILHA	1.758	272	384	119	282	148	170	82	1249
151	SEC. DA VARA UNICA DA COMARCA DE FORTIM	1.009	281	238	61	316	154	110	27	1060
152	SEC. DA VARA UNICA DA COMARCA DE FRECHEIRINHA	869	231	157	41	183	90	74	41	881



### PRODUTIVIDADE DAS UNIDADES DE 1º GRAU

Nº	UNIDADE	VINDOS	ENTRA- DOS	ARQUI- VADOS	PREC. DEVOL- VIDAS	SEN- TEN- ÇAS	AUDIÊN- CIAS	DEC. INTERLO- CUTÁRIAS	ACOR- DOS	DESPA- CHOS
153	SEC. DA VARA ÚNICA DA COMARCA DE GRACA	726	152	118	24	79	105	124	2	484
154	SEC. DA VARA ÚNICA DA COMARCA DE GUAÍUBA	1.266	319	258	80	294	238	86	48	1118
155	SEC. DA VARA ÚNICA DA COMARCA DE GUARACIABA DO NORTE	3.301	749	360	144	335	64	339	64	1317
156	SEC. DA VARA ÚNICA DA COMARCA DE HIDROLANDIA	1.526	247	251	65	209	31	223	34	852
157	SEC. DA VARA ÚNICA DA COMARCA DE HORIZONTE	5.815	727	918	406	723	501	508	93	3283
158	SEC. DA VARA ÚNICA DA COMARCA DE IBIAPINA	3.515	332	562	170	327	196	106	39	921
159	SEC. DA VARA ÚNICA DA COMARCA DE IBICUITINGA	1.841	178	379	46	502	134	343	54	1184
160	SEC. DA VARA ÚNICA DA COMARCA DE ICAPUI	2.230	372	422	132	259	155	197	61	1800
161	SEC. DA VARA ÚNICA DA COMARCA DE ICÓ	5.645	867	679	225	480	218	401	43	2373
162	SEC. DA VARA ÚNICA DA COMARCA DE INDEPENDENCIA	3.836	432	466	85	425	225	162	166	1841
163	SEC. DA VARA ÚNICA DA COMARCA DE IPU	3.239	384	340	84	363	153	79	84	1868
164	SEC. DA VARA ÚNICA DA COMARCA DE IPUEIRAS	3.672	378	332	102	779	292	67	62	1502
165	SEC. DA VARA ÚNICA DA COMARCA DE IRACEMA	1.382	267	223	75	219	223	354	82	572
166	SEC. DA VARA ÚNICA DA COMARCA DE IRAUCUBA	1.215	128	65	31	113	33	48	0	620
167	SEC. DA VARA ÚNICA DA COMARCA DE ITAITINGA	4.399	501	573	1405	270	261	453	42	1724
168	SEC. DA VARA ÚNICA DA COMARCA DE ITAREMA	2.125	297	355	116	506	552	199	114	1583
169	SEC. DA VARA ÚNICA DA COMARCA DE JAGUARETAMA	1.323	258	168	83	159	130	184	26	424

## PRODUTIVIDADE DAS UNIDADES DE 1º GRAU

Nº	UNIDADE	VINDOS	ENTRADOS	ARQUIVADOS	PREC. DEVOLVIDAS	SENTENÇAS	AUDIÊNCIAS	DEC. INTERLOCUTÓRIAS	ACORDOS	DESPACHOS
170	SEC. DA VARA UNICA DA COMARCA DE JAGUARUANA	3.464	459	416	90	404	263	293	46	1531
171	SEC. DA VARA UNICA DA COMARCA DE JARDIM	1.770	214	425	105	299	251	248	14	834
172	SEC. DA VARA UNICA DA COMARCA DE JATI	536	70	91	25	88	32	76	24	393
173	SEC. DA VARA UNICA DA COMARCA DE JIJOCA DE JERICOACOARA	2.567	312	388	106	454	196	201	111	713
174	SEC. DA VARA UNICA DA COMARCA DE JUCAS	1.677	360	409	93	196	67	119	21	912
175	SEC. DA VARA UNICA DA COMARCA DE MADALENA	1.049	246	205	58	245	164	143	46	1352
176	SEC. DA VARA UNICA DA COMARCA DE MARCO	1.426	409	444	104	339	128	79	43	1721
177	SEC. DA VARA UNICA DA COMARCA DE MAURITI	2.778	384	474	106	785	299	328	147	2453
178	SEC. DA VARA UNICA DA COMARCA DE MERUOCA	998	169	114	37	103	66	90	35	551
179	SEC. DA VARA UNICA DA COMARCA DE MISSAO VELHA	1.722	377	393	94	505	283	390	55	1354
180	SEC. DA VARA UNICA DA COMARCA DE MONSENHOR TABOSA	1.617	176	247	87	213	94	94	50	711
181	SEC. DA VARA UNICA DA COMARCA DE MULUNGU	454	181	193	67	203	80	115	17	897
182	SEC. DA VARA UNICA DA COMARCA DE NOVO ORIENTE	1.290	249	335	85	145	51	142	20	720
183	SEC. DA VARA UNICA DA COMARCA DE PARACURU	4.855	419	258	60	602	157	71	29	730
184	SEC. DA VARA UNICA DA COMARCA DE PARAIPABA	2.214	533	347	84	501	416	157	41	2261
185	SEC. DA VARA UNICA DA COMARCA DE PARAMBU	753	138	175	55	193	74	157	15	701
186	SEC. DA VARA UNICA DA COMARCA DE PEDRA BRANCA	4.994	389	938	184	836	372	135	61	1810


**PRODUTIVIDADE DAS UNIDADES DE 1º GRAU**

Nº	UNIDADE	VINDOS	ENTRA- DOS	ARQUI- VADOS	PREC. DEVOL- VIDAS	SEN- TEN- ÇAS	AUDIÊN- CIAS	DEC. INTERLO- CUTÁRIAS	ACOR- DOS	DESPA- CHOS
187	SEC. DA VARA ÚNICA DA COMARCA DE PENTECOSTE	1.775	447	236	82	326	163	244	44	1156
188	SEC. DA VARA ÚNICA DA COMARCA DE PEREIRO	870	325	305	67	266	234	148	44	1384
189	SEC. DA VARA ÚNICA DA COMARCA DE PINDORETAMA	2.427	266	178	91	172	47	170	31	1095
190	SEC. DA VARA ÚNICA DA COMARCA DE PIQUET CARNEIRO	648	236	203	61	251	106	100	29	860
191	SEC. DA VARA ÚNICA DA COMARCA DE PORTEIRAS	598	218	130	55	145	91	36	56	433
192	SEC. DA VARA ÚNICA DA COMARCA DE QUIXELO	1.200	375	290	46	434	113	87	109	1329
193	SEC. DA VARA ÚNICA DA COMARCA DE RERIUTABA	799	205	169	37	166	146	110	24	552
194	SEC. DA VARA ÚNICA DA COMARCA DE SANTANA DO ACARAU	2.598	392	534	55	538	72	370	65	3688
195	SEC. DA VARA ÚNICA DA COMARCA DE SANTANA DO CARIRI	1.450	104	56	66	24	83	36	2	459
196	SEC. DA VARA ÚNICA DA COMARCA DE SÃO BENEDITO	4.323	646	428	215	363	163	182	59	1320
197	SEC. DA VARA ÚNICA DA COMARCA DE SAO LUIS DO CURU	971	171	239	51	293	105	26	28	1272
198	SEC. DA VARA ÚNICA DA COMARCA DE SENADOR POMPEU	2.966	378	564	119	125	127	182	12	946
199	SEC. DA VARA ÚNICA DA COMARCA DE SOLONOPOLE	1.682	225	183	50	265	104	117	0	1001
200	SEC. DA VARA ÚNICA DA COMARCA DE TABULEIRO DO NORTE	3.969	407	394	114	491	248	402	107	2240
201	SEC. DA VARA ÚNICA DA COMARCA DE TAMBORIL	1.483	344	491	48	498	271	253	68	2779
202	SEC. DA VARA ÚNICA DA COMARCA DE TRAIRI	3.627	1081	783	104	905	151	390	140	2385

## PRODUTIVIDADE DAS UNIDADES DE 1º GRAU

Nº	UNIDADE	VINDOS	ENTRADOS	ARQUIVADOS	PREC. DEVOLVIDAS	SENTENÇAS	AUDIÊNCIAS	DEC. INTERLOCUTÓRIAS	ACORDOS	DESPACHOS
203	SEC. DA VARA ÚNICA DA COMARCA DE UBAJARA	3.400	774	950	149	753	337	51	48	5767
204	SEC. DA VARA ÚNICA DA COMARCA DE URUBURETAMA	1.290	754	925	94	751	257	269	96	1190
205	SEC. DA VARA ÚNICA DA COMARCA DE URUOCA	526	140	174	58	126	169	112	5	487
206	SEC. DA VARA ÚNICA DA COMARCA DE VARJOTA	1.388	304	310	43	289	84	243	57	977
207	SEC. DA VARA ÚNICA DA INFÂNCIA E JUVENTUDE DA COMARCA DE CAUCAIA	642	347	332	93	359	404	162	0	782
208	SEC. DA VARA ÚNICA DE FAMÍLIA E SUCESSÕES DA COMARCA DE CRATO	1.575	643	713	171	769	142	250	209	1797
209	SEC. DA VARA ÚNICA DE FAMÍLIA E SUCESSOES DA COMARCA DE MARACANAÚ	5.835	1.177	1.254	267	1146	431	213	619	5690
210	SEC. VARA ÚNICA DE FAMÍLIA E SUCESSOES DA COMARCA DE JUAZEIRO DO NORTE	5.443	836	629	263	600	438	331	300	2459
211	SEC. VARA ÚNICA DE FAMÍLIA E SUCESSÕES DA COMARCA DE SOBRAL	4.573	1125	1.673	318	676	287	273	114	4648
212	SECRET.DA 1ª VARA DE EXECUÇÕES FISCAIS E DE CRIMES CONTRA A ORDEM TRIBUTÁRIA COMARCA DE FORTALEZA	17.854	146	621	56	485	16	93	19	1266
213	SECRET.DA 2ª VARA DE EXECUÇÕES FISCAIS E DE CRIMES CONTRA A ORDEM TRIBUTÁRIA COMARCA DE FORTALEZA	12.066	187	727	71	739	34	160	0	3603


**PRODUTIVIDADE DAS UNIDADES DE 1º GRAU**

Nº	UNIDADE	VINDOS	ENTRA- DOS	ARQUI- VADOS	PREC. DEVOL- VIDAS	SEN- TEN- ÇAS	AUDIÊN- CIAS	DEC. INTERLO- CUTÁRIAS	ACOR- DOS	DESPA- CHOS
214	SECRET.DA 3ª VARA DE EXECUÇÕES FISCAIS E DE CRIMES CONTRA A ORDEM TRIBUTÁRIA COMARCA DE FORTALEZA	14.397	144	417	96	494	20	325	0	2748
215	SECRET.DA 4ª VARA DE EXECUÇÕES FISCAIS E DE CRIMES CONTRA A ORDEM TRIBUTÁRIA COMARCA DE FORTALEZA	18.805	123	1.173	81	322	18	560	0	1538
216	SECRET.DA 5ª VARA DE EXECUÇÕES FISCAIS E DE CRIMES CONTRA A ORDEM TRIBUTÁRIA COMARCA DE FORTALEZA	16.172	132	706	97	725	15	2103	137	7473
217	SECRETARIA DA 10ª VARA CÍVEL DA COMARCA DE FORTALEZA	7.488	695	510	35	615	57	626	180	2799
218	SECRETARIA DA 10ª VARA CRIMINAL DA COMARCA DE FORTALEZA	2.395	144	379	138	172	267	610	0	876
219	SECRETARIA DA 10ª VARA DE FAMÍLIA DA COMARCA DE FORTALEZA	1.745	600	792	134	466	287	243	116	1644
220	SECRETARIA DA 11ª VARA CÍVEL DA COMARCA DE FORTALEZA	7.932	811	395	41	254	33	364	136	2143
221	SECRETARIA DA 11ª VARA CRIMINAL DA COMARCA DE FORTALEZA	2.332	174	442	128	243	552	671	0	657
222	SECRETARIA DA 11ª VARA DE FAMÍLIA DA COMARCA DE FORTALEZA	1.877	635	841	157	698	559	209	180	2224
223	SECRETARIA DA 12ª VARA CÍVEL DA COMARCA DE FORTALEZA	8.853	928	273	70	365	16	572	75	1648
224	SECRETARIA DA 12ª VARA CRIMINAL DA COMARCA DE FORTALEZA	1.419	66	162	80	123	290	297	0	581
225	SECRETARIA DA 12ª VARA DE FAMÍLIA DA COMARCA DE FORTALEZA	1.883	635	792	133	580	351	331	48	1821



## PRODUTIVIDADE DAS UNIDADES DE 1º GRAU

Nº	UNIDADE	VINDOS	ENTRADOS	ARQUIVADOS	PREC. DEVOLVIDAS	SENTENÇAS	AUDIÊNCIAS	DEC. INTERLOCUTÓRIAS	ACORDOS	DESPACHOS
226	SECRETARIA DA 13ª VARA CÍVEL DA COMARCA DE FORTALEZA	5.572	860	1.011	43	496	42	256	87	2338
227	SECRETARIA DA 13ª VARA CRIMINAL DA COMARCA DE FORTALEZA	2.072	145	204	134	212	400	960	0	1593
228	SECRETARIA DA 13ª VARA DE FAMÍLIA DA COMARCA DE FORTALEZA	1.868	643	702	152	501	434	278	129	1495
229	SECRETARIA DA 14ª VARA CÍVEL DA COMARCA DE FORTALEZA	6.926	810	404	108	280	16	239	111	1347
230	SECRETARIA DA 14ª VARA CRIMINAL DA COMARCA DE FORTALEZA	1.593	342	193	81	145	246	536	0	1163
231	SECRETARIA DA 14ª VARA DE FAMÍLIA DA COMARCA DE FORTALEZA	595	613	727	153	600	436	173	198	1934
232	SECRETARIA DA 15ª VARA CÍVEL DA COMARCA DE FORTALEZA	6.692	859	1.228	138	593	63	980	123	2090
233	SECRETARIA DA 15ª VARA CRIMINAL DA COMARCA DE FORTALEZA	2.768	205	94	50	89	148	474	0	678
234	SECRETARIA DA 15ª VARA DE FAMÍLIA DA COMARCA DE FORTALEZA	3.797	710	713	146	744	423	273	183	1569
235	SECRETARIA DA 16ª VARA CÍVEL DA COMARCA DE FORTALEZA	9.036	797	879	169	527	56	176	175	1871
236	SECRETARIA DA 16ª VARA CRIMINAL DA COMARCA DE FORTALEZA	2.464	188	91	146	49	278	612	0	602
237	SECRETARIA DA 16ª VARA DE FAMÍLIA DA COMARCA DE FORTALEZA	2.945	612	384	114	429	622	135	239	1469
238	SECRETARIA DA 17ª VARA CÍVEL DA COMARCA DE FORTALEZA	5.690	952	697	47	668	48	631	182	3628
239	SECRETARIA DA 17ª VARA CRIMINAL DA COMARCA DE FORTALEZA	2.246	339	278	120	87	304	437	0	899
240	SECRETARIA DA 17ª VARA DE FAMÍLIA DA COMARCA DE FORTALEZA	883	631	549	152	556	582	96	179	2861



### PRODUTIVIDADE DAS UNIDADES DE 1º GRAU

Nº	UNIDADE	VINDOS	ENTRA- DOS	ARQUI- VADOS	PREC. DEVOL- VIDAS	SEN- TEN- ÇAS	AUDIÊN- CIAS	DEC. INTERLO- CUTÁRIAS	ACOR- DOS	DESPA- CHOS
241	SECRETARIA DA 18ª VARA CÍVEL DA COMARCA DE FORTALEZA	7.067	810	858	41	626	130	811	199	3497
242	SECRETARIA DA 18ª VARA CRIMINAL DA COMARCA DE FORTALEZA	1.070	145	253	100	148	368	941	0	868
243	SECRETARIA DA 18ª VARA DE FAMÍLIA DA COMARCA DE FORTALEZA	469	643	439	141	397	502	308	142	1300
244	SECRETARIA DA 19ª VARA CÍVEL DA COMARCA DE FORTALEZA	8.712	785	521	45	693	43	394	196	2778
245	SECRETARIA DA 1ª VARA CÍVEL DA COMARCA DE FORTALEZA	7.359	822	910	24	465	79	887	141	1464
246	SECRETARIA DA 1ª VARA CÍVEL DA COMARCA DE JUAZEIRO DO NORTE	4.403	504	299	73	165	79	153	37	1599
247	SECRETARIA DA 1ª VARA CRIMINAL DA COMARCA DE FORTALEZA	2.900	144	313	105	184	473	688	0	925
248	SECRETARIA DA 1ª VARA CRIMINAL DA COMARCA DE JUAZEIRO DO NORTE	2.056	454	350	217	126	117	498	0	1088
249	SECRETARIA DA 1ª VARA DA COMARCA DE ARACATI	2.138	213	188	62	139	106	261	1	1006
250	SECRETARIA DA 1ª VARA DA COMARCA DE BARBALHA	1.764	239	164	54	187	171	87	79	1004
251	SECRETARIA DA 1ª VARA DA COMARCA DE BATURITÉ	825	299	387	73	363	134	379	25	2146
252	SECRETARIA DA 1ª VARA DA COMARCA DE BOA VIAGEM	2.134	227	265	60	331	121	386	26	1250
253	SECRETARIA DA 1ª VARA DA COMARCA DE EUSÉBIO	2.701	281	360	69	247	74	147	31	1842
254	SECRETARIA DA 1ª VARA DA COMARCA DE ITAIPÓCA	2.335	297	210	63	292	136	113	33	1395
255	SECRETARIA DA 1ª VARA DA COMARCA DE MOMBAÇA	912	129	178	47	206	89	91	24	922
256	SECRETARIA DA 1ª VARA DA COMARCA DE QUIXERAMOBIM	2.155	404	469	78	355	270	167	58	2312

## PRODUTIVIDADE DAS UNIDADES DE 1º GRAU

Nº	UNIDADE	VINDOS	ENTRADOS	ARQUIVADOS	PREC. DEVOLVIDAS	SENTENÇAS	AUDIÊNCIAS	DEC. INTERLOCUTÓRIAS	ACORDOS	DESPACHOS
257	SECRETARIA DA 1ª VARA DA COMARCA DE TAUÁ	1.127	248	309	38	250	100	196	22	796
258	SECRETARIA DA 1ª VARA DA COMARCA DE VARZEA ALEGRE	3.080	589	452	112	499	313	386	41	2064
259	SECRETARIA DA 1ª VARA DA FAZENDA PÚBLICA DA COMARCA DE FORTALEZA	914	597	242	0	716	1	889	2	2500
260	SECRETARIA DA 1ª VARA DA INFÂNCIA E JUVENTUDE DA COMARCA DE FORTALEZA	1.480	178	494	121	459	308	89	0	983
261	SECRETARIA DA 1ª VARA DE FAMÍLIA DA COMARCA DE FORTALEZA	1.468	615	627	138	432	414	224	105	2696
262	SECRETARIA DA 1ª VARA DE RECUPERAÇÃO DE EMPRESAS E FALÊNCIAS DA COMARCA DE FORTALEZA	312	80	73	6	31	12	168	0	453
263	SECRETARIA DA 1ª VARA DE REGISTRO PÚBLICO DA COMARCA DE FORTALEZA	516	408	390	13	391	42	9	2	1606
264	SECRETARIA DA 1ª VARA DE SUCESSÕES DA COMARCA DE FORTALEZA	1.860	213	336	53	164	14	274	0	1519
265	SECRETARIA DA 1ª VARA DO JÚRI DA COMARCA DE FORTALEZA	1.153	221	128	104	129	203	312	0	584
266	SECRETARIA DA 20ª VARA CÍVEL DA COMARCA DE FORTALEZA	6.476	849	989	53	505	42	401	184	2996
267	SECRETARIA DA 21ª VARA CÍVEL DA COMARCA DE FORTALEZA	5.824	807	974	56	530	11	437	187	3559
268	SECRETARIA DA 22ª VARA CÍVEL DA COMARCA DE FORTALEZA	8.188	817	733	47	392	131	188	202	2188
269	SECRETARIA DA 23ª VARA CÍVEL DA COMARCA DE FORTALEZA	6.862	771	368	143	3247	1	2854	160	1382
270	SECRETARIA DA 24ª VARA CÍVEL DA COMARCA DE FORTALEZA	7.329	842	782	83	558	95	246	169	2814
271	SECRETARIA DA 25ª VARA CÍVEL DA COMARCA DE FORTALEZA	5.916	843	864	108	710	165	1005	132	3311


**PRODUTIVIDADE DAS UNIDADES DE 1º GRAU**

Nº	UNIDADE	VINDOS	ENTRA- DOS	ARQUI- VADOS	PREC. DEVOL- VIDAS	SEN- TEN- ÇAS	AUDIÊN- CIAS	DEC. INTERLO- CUTÁRIAS	ACOR- DOS	DESPA- CHOS
272	SECRETARIA DA 26ª VARA CÍVEL DA COMARCA DE FORTALEZA	4.846	767	672	77	359	19	363	172	1140
273	SECRETARIA DA 27ª VARA CÍVEL DA COMARCA DE FORTALEZA	5.726	870	700	45	545	58	337	201	2288
274	SECRETARIA DA 28ª VARA CÍVEL DA COMARCA DE FORTALEZA	6.460	881	730	34	455	51	895	164	3023
275	SECRETARIA DA 29ª VARA CÍVEL DA COMARCA DE FORTALEZA	7.858	837	752	76	597	37	1429	116	1953
276	SECRETARIA DA 2ª VARA CÍVEL DA COMARCA DE CAUCAIA	4.299	813	520	80	595	157	319	235	6910
277	SECRETARIA DA 2ª VARA CÍVEL DA COMARCA DE FORTALEZA	6.903	791	2541	174	251	161	664	48	3035
278	SECRETARIA DA 2ª VARA CRIMINAL DA COMARCA DE FORTALEZA	2.275	256	401	99	176	270	663	0	1224
279	SECRETARIA DA 2ª VARA CRIMINAL DA COMARCA DE JUAZEIRO DO NORTE	4.186	466	313	172	122	256	488	0	1463
280	SECRETARIA DA 2ª VARA DA COMARCA DE BOA VIAGEM	2.484	412	448	70	264	138	530	54	1757
281	SECRETARIA DA 2ª VARA DA COMARCA DE EUSÉBIO	2.400	608	475	199	385	260	335	123	2674
282	SECRETARIA DA 2ª VARA DA COMARCA DE IGUATU	4.122	361	451	144	247	155	440	9	4565
283	SECRETARIA DA 2ª VARA DA COMARCA DE ITAIPUOCA	2.368	346	426	89	461	224	398	54	2306
284	SECRETARIA DA 2ª VARA DA COMARCA DE MOMBACA	2.193	380	535	69	487	333	259	65	1512
285	SECRETARIA DA 2ª VARA DA COMARCA DE QUIXADÁ	4.762	432	891	35	524	280	245	40	1735
286	SECRETARIA DA 2ª VARA DA COMARCA DE QUIXERAMOBIM	4.044	674	601	124	764	442	238	153	2594
287	SECRETARIA DA 2ª VARA DA FAZENDA PÚBLICA DA COMARCA DE FORTALEZA	1.114	591	106	0	677	296	1055	4	1190

## PRODUTIVIDADE DAS UNIDADES DE 1º GRAU

Nº	UNIDADE	VINDOS	ENTRADOS	ARQUIVADOS	PREC. DEVOLVIDAS	SENTENÇAS	AUDIÊNCIAS	DEC. INTERLOCUTÓRIAS	ACORDOS	DESPACHOS
288	SECRETARIA DA 2ª VARA DA INFÂNCIA E JUVENTUDE DA COMARCA DE FORTALEZA	685	183	322	87	399	601	270	0	704
289	SECRETARIA DA 2ª VARA DE FAMÍLIA DA COMARCA DE FORTALEZA	3.639	617	990	136	531	811	224	281	1373
290	SECRETARIA DA 2ª VARA DE RECUPERAÇÃO DE EMPRESAS E FALÊNCIAS DA COMARCA DE FORTALEZA	347	47	109	2	46	3	245	2	478
291	SECRETARIA DA 2ª VARA DE REGISTRO PÚBLICO DA COMARCA DE FORTALEZA	643	403	476	14	385	44	6	2	1362
292	SECRETARIA DA 2ª VARA DE SUCESSÕES DA COMARCA DE FORTALEZA	1.297	278	411	54	237	4	147	0	4315
293	SECRETARIA DA 2ª VARA DO JÚRI DA COMARCA DE FORTALEZA	654	79	62	79	283	127	337	0	713
294	SECRETARIA DA 30ª VARA CÍVEL DA COMARCA DE FORTALEZA	7.684	787	324	18	381	36	231	181	3118
295	SECRETARIA DA 31ª VARA CÍVEL DA COMARCA DE FORTALEZA	5.240	799	232	44	400	30	228	113	3416
296	SECRETARIA DA 32ª VARA CÍVEL DA COMARCA DE FORTALEZA	0	5912	192	34	436	2	1502	165	2142
297	SECRETARIA DA 3ª VARA CÍVEL DA COMARCA DE FORTALEZA	5.616	944	1.267	28	1012	32	2416	83	842
298	SECRETARIA DA 3ª VARA CRIMINAL DA COMARCA DE FORTALEZA	1.942	143	320	110	96	362	539	0	959
299	SECRETARIA DA 3ª VARA DA COMARCA DE ARACATI	2.627	467	444	85	392	492	400	22	1152
300	SECRETARIA DA 3ª VARA DA COMARCA DE EUSÉBIO	2.890	521	545	248	294	104	238	6	1929
301	SECRETARIA DA 3ª VARA DA COMARCA DE IGUATU	1.964	377	459	142	280	179	292	24	949
302	SECRETARIA DA 3ª VARA DA COMARCA DE ITAPIOCA	2.280	395	228	57	243	131	244	87	1431


**PRODUTIVIDADE DAS UNIDADES DE 1º GRAU**

Nº	UNIDADE	VINDOS	ENTRA- DOS	ARQUI- VADOS	PREC. DEVOL- VIDAS	SEN- TEN- ÇAS	AUDIÊN- CIAS	DEC. INTERLO- CUTÁRIAS	ACOR- DOS	DESPA- CHOS
303	SECRETARIA DA 3ª VARA DA COMARCA DE LIMOEIRO DO NORTE	1.298	312	338	81	286	177	559	14	774
304	SECRETARIA DA 3ª VARA DA COMARCA DE MORADA NOVA	1.138	225	324	93	288	187	161	16	1124
305	SECRETARIA DA 3ª VARA DA COMARCA DE QUIXADÁ	738	739	640	106	624	317	347	41	1719
306	SECRETARIA DA 3ª VARA DA COMARCA DE TAUÁ	736	258	321	75	306	144	265	11	846
307	SECRETARIA DA 3ª VARA DA FAZENDA PÚBLICA DA COMARCA DE FORTALEZA	7.251	201	271	68	268	2	253	0	2450
308	SECRETARIA DA 3ª VARA DA INFÂNCIA E JUVENTUDE DA COMARCA DE FORTALEZA	972	315	430	136	436	426	480	0	1655
309	SECRETARIA DA 3ª VARA DE FAMÍLIA DA COMARCA DE FORTALEZA	3.008	608	1212	198	710	645	221	235	2819
310	SECRETARIA DA 3ª VARA DE SUCESSÕES DA COMARCA DE FORTALEZA	2.062	214	321	20	142	0	43	0	1336
311	SECRETARIA DA 3ª VARA DO JÚRI DA COMARCA DE FORTALEZA	909	38	191	98	85	254	476	0	646
312	SECRETARIA DA 4ª VARA CÍVEL DA COMARCA DE FORTALEZA	6.021	824	582	45	277	58	1050	135	2525
313	SECRETARIA DA 4ª VARA CRIMINAL DA COMARCA DE FORTALEZA	2.138	319	277	122	171	477	508	0	797
314	SECRETARIA DA 4ª VARA DA FAZENDA PÚBLICA DA COMARCA DE FORTALEZA	4.957	330	440	83	501	3	549	3	1507
315	SECRETARIA DA 4ª VARA DA INFÂNCIA E JUVENTUDE DA COMARCA DE FORTALEZA	1.498	196	464	95	419	638	491	0	476
316	SECRETARIA DA 4ª VARA DE FAMÍLIA DA COMARCA DE FORTALEZA	2.019	602	882	165	737	698	869	146	1279

## PRODUTIVIDADE DAS UNIDADES DE 1º GRAU

Nº	UNIDADE	VINDOS	ENTRADOS	ARQUIVADOS	PREC. DEVOLVIDAS	SENTENÇAS	AUDIÊNCIAS	DEC. INTERLOCUTÓRIAS	ACORDOS	DESPACHOS
317	SECRETARIA DA 4ª VARA DE SUCESSÕES DA COMARCA DE FORTALEZA	1.895	252	230	41	185	7	31	1	2965
318	SECRETARIA DA 4ª VARA DO JÚRI DA COMARCA DE FORTALEZA	640	298	293	63	87	208	593	0	766
319	SECRETARIA DA 5ª VARA CÍVEL DA COMARCA DE FORTALEZA	7.983	789	451	112	296	13	687	116	1253
320	SECRETARIA DA 5ª VARA CRIMINAL DA COMARCA DE FORTALEZA	2.793	150	576	255	68	488	630	0	697
321	SECRETARIA DA 5ª VARA DA FAZENDA PÚBLICA DA COMARCA DE FORTALEZA	6.036	257	599	76	527	0	359	0	1620
322	SECRETARIA DA 5ª VARA DA INFÂNCIA E JUVENTUDE DA COMARCA DE FORTALEZA	5.236	3304	2.231	9	2254	2888	785	0	6219
323	SECRETARIA DA 5ª VARA DE FAMÍLIA DA COMARCA DE FORTALEZA	3.252	609	805	178	493	512	225	113	2419
324	SECRETARIA DA 5ª VARA DE SUCESSÕES DA COMARCA DE FORTALEZA	2.331	221	332	52	110	0	149	2	583
325	SECRETARIA DA 5ª VARA DO JÚRI DA COMARCA DE FORTALEZA	930	123	113	82	122	242	413	0	737
326	SECRETARIA DA 6ª VARA CÍVEL DA COMARCA DE FORTALEZA	8.736	799	931	53	494	103	694	97	1791
327	SECRETARIA DA 6ª VARA CRIMINAL DA COMARCA DE FORTALEZA	843	226	485	220	168	377	646	0	806
328	SECRETARIA DA 6ª VARA DA FAZENDA PÚBLICA DA COMARCA DE FORTALEZA	712	659	227	0	459	6	873	2	975
329	SECRETARIA DA 6ª VARA DE FAMÍLIA DA COMARCA DE FORTALEZA	2.605	610	422	113	315	211	171	152	1338
330	SECRETARIA DA 7ª VARA CÍVEL DA COMARCA DE FORTALEZA	6.983	844	443	84	424	99	316	91	1236


**PRODUTIVIDADE DAS UNIDADES DE 1º GRAU**

Nº	UNIDADE	VINDOS	ENTRA- DOS	ARQUI- VADOS	PREC. DEVOL- VIDAS	SEN- TEN- ÇAS	AUDIÊN- CIAS	DEC. INTERLO- CUTÁRIAS	ACOR- DOS	DESPA- CHOS
331	SECRETARIA DA 7ª VARA CRIMINAL DA COMARCA DE FORTALEZA	2.539	141	314	209	65	327	559	0	775
332	SECRETARIA DA 7ª VARA DA FAZENDA PÚBLICA DA COMARCA DE FORTALEZA	6.369	259	332	68	228	4	161	0	926
333	SECRETARIA DA 7ª VARA DE FAMÍLIA DA COMARCA DE FORTALEZA	3	602	864	217	429	345	145	200	1892
334	SECRETARIA DA 8ª VARA CÍVEL DA COMARCA DE FORTALEZA	8.009	797	402	80	251	130	173	78	1401
335	SECRETARIA DA 8ª VARA CRIMINAL DA COMARCA DE FORTALEZA	1.710	395	190	59	182	169	750	0	1205
336	SECRETARIA DA 8ª VARA DA FAZENDA PÚBLICA DA COMARCA DE FORTALEZA	2.772	216	425	76	563	24	798	1	1706
337	SECRETARIA DA 8ª VARA DE FAMÍLIA DA COMARCA DE FORTALEZA	2.240	587	684	144	351	485	205	184	1186
338	SECRETARIA DA 9ª VARA CÍVEL DA COMARCA DE FORTALEZA	7.296	837	592	12	243	21	793	66	2362
339	SECRETARIA DA 9ª VARA CRIMINAL DA COMARCA DE FORTALEZA	2.241	156	487	93	189	118	599	0	731
340	SECRETARIA DA 9ª VARA DA FAZENDA PÚBLICA DA COMARCA DE FORTALEZA	2.624	202	467	89	603	13	728	2	1901
341	SECRETARIA DA 9ª VARA DE FAMÍLIA DA COMARCA DE FORTALEZA	910	671	895	140	719	619	562	177	1089
342	SECRETARIA DA VARA DO JUÍZO MILITAR DA COMARCA DE FORTALEZA	823	50	158	2	92	280	176	0	397
343	SECRETARIA DA VARA ÚNICA DA COMARCA DE NOVA OLINDA	927	285	329	58	306	176	146	35	843
344	SECRETARIA DA VARA ÚNICA DA COMARCA DE ACARAÚ	5.171	438	301	241	1184	485	194	63	2736



## PRODUTIVIDADE DAS UNIDADES DE 1º GRAU

Nº	UNIDADE	VINDOS	ENTRADOS	ARQUIVADOS	PREC. DEVOLVIDAS	SENTENÇAS	AUDIÊNCIAS	DEC. INTERLOCUTÓRIAS	ACORDOS	DESPACHOS
345	SECRETARIA DA VARA ÚNICA DA COMARCA DE AIUABA	846	117	82	38	125	8	31	11	401
346	SECRETARIA DA VARA ÚNICA DA COMARCA DE ALTO SANTO	864	173	178	70	173	133	175	32	423
347	SECRETARIA DA VARA ÚNICA DA COMARCA DE AMONTADA	2.576	193	277	133	128	114	135	13	646
348	SECRETARIA DA VARA ÚNICA DA COMARCA DE ARACOIABA	2.474	575	794	156	788	412	520	75	2139
349	SECRETARIA DA VARA ÚNICA DA COMARCA DE ARARENDÁ	693	85	85	42	130	70	20	0	348
350	SECRETARIA DA VARA ÚNICA DA COMARCA DE AURORA	1.530	356	247	59	387	221	232	36	1739
351	SECRETARIA DA VARA ÚNICA DA COMARCA DE BARREIRA	1.704	203	171	56	172	198	111	25	1027
352	SECRETARIA DA VARA ÚNICA DA COMARCA DE BARROQUINHA	797	220	186	62	259	224	101	59	1181
353	SECRETARIA DA VARA ÚNICA DA COMARCA DE BEBERIBE	7.258	926	2852	126	632	210	99	85	2217
354	SECRETARIA DA VARA ÚNICA DA COMARCA DE BELA CRUZ	2.033	403	528	92	362	56	218	53	1245
355	SECRETARIA DA VARA ÚNICA DA COMARCA DE CARIRÉ	1.302	226	157	11	181	179	109	20	719
356	SECRETARIA DA VARA ÚNICA DA COMARCA DE CARIÚS	646	172	159	52	183	40	177	28	695
357	SECRETARIA DA VARA ÚNICA DA COMARCA DE COREAÚ	1.443	385	248	47	182	171	202	67	1575
358	SECRETARIA DA VARA ÚNICA DA COMARCA DE GROAÍRAS	686	242	132	42	79	90	154	34	925
359	SECRETARIA DA VARA ÚNICA DA COMARCA DE IPAPORANGA	588	122	149	49	129	40	14	0	852
360	SECRETARIA DA VARA ÚNICA DA COMARCA DE IPAUMIRIM	1.525	243	462	59	471	137	171	61	1402
361	SECRETARIA DA VARA ÚNICA DA COMARCA DE ITAPIUNA	967	228	233	81	302	173	133	45	1752


**PRODUTIVIDADE DAS UNIDADES DE 1º GRAU**

Nº	UNIDADE	VINDOS	ENTRADOS	ARQUIVADOS	PREC. DEVOLVIDAS	SENTENÇAS	AUDIÊNCIAS	DEC. INTERLOCUTÁRIAS	ACORDOS	DESPACHOS
362	SECRETARIA DA VARA ÚNICA DA COMARCA DE ITATIRA	1.054	203	192	41	173	40	81	38	539
363	SECRETARIA DA VARA ÚNICA DA COMARCA DE JAGUARIBE	2.678	579	659	194	424	205	490	74	1604
364	SECRETARIA DA VARA ÚNICA DA COMARCA DE MILAGRES	1.352	416	471	95	559	248	217	28	1279
365	SECRETARIA DA VARA ÚNICA DA COMARCA DE MORRINHOS	1.532	242	275	54	266	106	115	31	1140
366	SECRETARIA DA VARA ÚNICA DA COMARCA DE MUCAMBO	880	251	171	31	135	166	113	40	648
367	SECRETARIA DA VARA ÚNICA DA COMARCA DE ORÓS	2.720	290	718	107	450	141	145	88	1459
368	SECRETARIA DA VARA ÚNICA DA COMARCA DE PACOTI	780	204	232	31	160	101	190	47	679
369	SECRETARIA DA VARA ÚNICA DA COMARCA DE PALMÁCIA	509	119	197	29	126	68	181	19	1108
370	SECRETARIA DA VARA ÚNICA DA COMARCA DE PORANGA	629	181	156	34	65	55	62	19	366
371	SECRETARIA DA VARA ÚNICA DA COMARCA DE QUITERIANÓPOLIS	2.454	239	354	70	316	258	57	157	2407
372	SECRETARIA DA VARA ÚNICA DA COMARCA DE QUIXERÉ	1.530	246	282	68	278	91	215	43	2142
373	SECRETARIA DA VARA ÚNICA DA COMARCA DE REDENÇÃO	2.496	687	248	258	290	97	223	13	2211
374	SECRETARIA DA VARA ÚNICA DA COMARCA DE SABOEIRO	1.201	242	171	57	185	43	102	43	405
375	SECRETARIA DA VARA ÚNICA DA COMARCA DE SÃO GONÇALO DO AMARANTE	3.515	704	539	157	489	99	502	55	1670
376	SECRETARIA DA VARA ÚNICA DA COMARCA DE UMIRIM	1.417	178	140	61	115	31	162	10	1049
377	SECRETARIA DA VARA ÚNICA DA COMARCA DE VIÇOSA DO CEARÁ	5.342	897	588	82	580	747	149	157	1732

## PRODUTIVIDADE DAS UNIDADES DE 1º GRAU

Nº	UNIDADE	VINDOS	ENTRADOS	ARQUIVADOS	PREC. DEVOLVIDAS	SENTENÇAS	AUDIÊNCIAS	DEC. INTERLOCUTÁRIAS	ACORDOS	DESPACHOS
378	SECRETARIA DA VARA ÚNICA DE EXECUÇÃO DE PENAS ALTERNATIVAS E HABEAS CORPUS DA COMARCA DE FORTALEZA	2.382	523	191	19	58	24	743	0	1816
379	SECRETARIA DA VARA ÚNICA DE TRÂNSITO DA COMARCA DE FORTALEZA	502	164	170	106	143	62	498	0	685
380	SECRETARIA DA VARA ÚNICA DO JÚRI DA COMARCA DE CAUCAIA	789	143	36	120	100	39	89	0	547
<b>TOTAL</b>		<b>1.042.671</b>	<b>177.757</b>	<b>154.217</b>	<b>35.524</b>	<b>133.984</b>	<b>67.931</b>	<b>130.196</b>	<b>20.135</b>	<b>587.763</b>

Fonte: Sistema de Gerenciamento Estatístico da Corregedoria.

Obs.: No 1º semestre de 2015 as seguintes unidades iniciaram sem magistrado titular:

Aiuaba, Alto Santo, Amontada, Antonina do Norte, Aarendá, Aratuba, Assaré, Baixio, Barro, Barroquinha, Bela Cruz, Campos Sales, Capistrano, Caridade, Cariré, Cariús, Carnaubal, Catarina, Chorozinho, Coreaú, Croata, Cruz, Forquilha, Frecheirinha, Graça, Groaíras, Guaraciaba do Norte, Hidrolândia, Horizonte, Ibiapina, Ipaporanga, Ipaporanga, Ipaumirim, Iracema, Irauçuba, Itaitinga, Itarema, Itatira, Jaguaratama, Jati, Jijoca de Jericoacoara, Jucás, Madalena, Marco, Mauriti, Meruoca, Milagres, Missão Velha, Mocambo, Monsenhor Tabosa, Morrinhos, Novo Oriente, Orós, Paraibapa, Parambu, Pedra Branca, Pereiro, Piquet Carneiro, Poranga, Porteiras, Quiterianópolis, Quixelô, Quixeré, Reriutaba, Saboeiro, Santana do Acaraú, Santana do Cariri, São Luís do Curu, Solonópole, Tabuleiro do Norte, Umirim, Uruoca, Varjota, Abaiara(sede Milagres) Alcântaras(sede Meruoca), Altaneira (sede Santana do Cariri), Dep. Irapuan Pinheiro (sede Solonópole), Ererê (sede Iracema), Milha (sede Solonópole), Miraíma (sede Amontada), Nova Jaguaribaba (sede Jaguaratama), Ocara (sede Chorozinho), Pacujá (sede Mocambo), Potiterama(sede Alto Santo), Salitre(sede Campos Sales), São João do Jaguaribe (sede Tabuleiro do Norte), Paramoti(sede Caridade), Penaforte (sede Jati), Tarrafas (sede Assaré), Tururu (sede Umirim), Umari (sede Baixio), 1ª V. de Acopiara, 2ª V. de Acopiara, 2ª V. de Boa Viagem, 2ª V. de Brejo Santo, 1ª V. de Crateús, 1ª V. de Nova Russas, 2ª V. de Nova Russas, Juiz Auxiliar da 9ª Zona Judiciária (Com. Crateús), Juiz Auxiliar da 9ª Zona Judiciária (Com. Crateús), 8ª Vara Cível de Fortaleza, 10ª Vara Cível de Fortaleza, 20ª Vara Cível de Fortaleza, 26ª Vara Cível de Fortaleza, 29ª Vara Cível de Fortaleza, 33ª Vara Cível de Fortaleza, 1ª Vara de Recuperação de Empresas e Falência, 6ª Vara de Família de Fortaleza, 15ª Vara de Família de Fortaleza, 18ª Vara de Família de Fortaleza, 3ª Vara de Sucessões de Fortaleza, 5ª Vara de Sucessões de Fortaleza, 3ª Execuções Fiscais e de Crimes Contra a Ordem Tributária, 9ª Execuções Fiscais e de Crimes Contra a Ordem Tributária – Não Instalada, 3ª Vara Criminal de Juazeiro do Norte, 5ª Vara Criminal de Fortaleza, 15ª Vara Criminal de Fortaleza, 16ª Vara Criminal de Fortaleza, 3ª Vara do Júri de Fortaleza, Vara Única da Justiça Militar. (Informações extraídas do Relatório Perfil das Comarcas, disponível no Portal da Corregedoria Geral da Justiça).



## PRODUTIVIDADE DOS JUIZADOS ESPECIAIS

Nº	UNIDADE	VIN-DOS	ENTRA-DOS	ARQUI-VADOS	PREC. DEVOL-VIDAS	SEN-TEN-ÇAS	AU-DIÊN-CIAS	DEC. INTER-LOCU-TÁRIAS	ACOR-DOS	DESPA-CHOS
1	JUIZADO ESPECIAL - 10ª UNIDADE COMARCA DE FORTALEZA - BAIRRO DE FATIMA	1286	3643	3776	24	3639	53	86	2789	802
2	JUIZADO ESPECIAL - 11ª UNIDADE COMARCA DE FORTALEZA - TANCREDO NEVES	533	968	715	31	728	108	133	169	998
3	JUIZADO ESPECIAL - 12ª UNIDADE COMARCA DE FORTALEZA - ALDEOTA	5025	946	1900	57	894	111	265	207	1478
4	JUIZADO ESPECIAL - 13ª UNIDADE COMARCA DE FORTALEZA - MONTE CASTELO	2819	732	716	18	528	135	121	150	803
5	JUIZADO ESPECIAL - 14ª UNIDADE COMARCA DE FORTALEZA - BOM SUCESSO	1321	351	336	31	338	120	119	148	493
6	JUIZADO ESPECIAL - 15ª UNIDADE COMARCA DE FORTALEZA - BARRA DO CEARÁ	1471	435	1034	44	226	10	9	67	126
7	JUIZADO ESPECIAL - 16ª UNIDADE COMARCA DE FORTALEZA - PIEDADE	1644	551	1348	23	557	131	234	173	945
8	JUIZADO ESPECIAL - 17ª UNIDADE COMARCA DE FORTALEZA - PARANGABA	1368	484	696	41	737	180	104	183	828
9	JUIZADO ESPECIAL - 18ª UNIDADE COMARCA DE FORTALEZA - JOSÉ WALTER	2240	596	1473	25	577	357	66	236	1076
10	JUIZADO ESPECIAL - 19ª UNIDADE COMARCA DE FORTALEZA - SERRINHA	1016	581	664	23	651	280	97	195	1391
11	JUIZADO ESPECIAL - 1ª UNIDADE COMARCA DE FORTALEZA - ANTONIO BEZERRA	2932	730	289	60	374	25	69	118	154
12	JUIZADO ESPECIAL - 20ª UNIDADE COMARCA DE FORTALEZA - CENTRO	890	422	226	23	295	27	15	75	763
13	JUIZADO ESPECIAL - 22ª UNIDADE COMARCA DE FORTALEZA - EDSON QUEIROZ	676	550	498	21	558	60	443	139	1006
14	JUIZADO ESPECIAL - 23ª UNIDADE COMARCA DE FORTALEZA - UNIFOR	717	635	354	41	462	57	62	78	882
15	JUIZADO ESPECIAL - 24ª UNIDADE COMARCA DE FORTALEZA - FANOR	634	740	495	22	580	329	213	118	878
16	JUIZADO ESPECIAL - 25ª UNIDADE COMARCA DE FORTALEZA - FACULDADE FARIAS BRITO	1743	504	591	48	628	89	115	182	1313

## PRODUTIVIDADE DOS JUIZADOS ESPECIAIS

Nº	UNIDADE	VIN-DOS	ENTRA-DOS	ARQUI-VADOS	PREC. DEVOL-VIDAS	SEN-TEN-ÇAS	AUDIÊN-CIAS	DEC. INTER-LOCU-TÁRIAS	ACOR-DOS	DESPA-CHOS
17	JUIZADO ESPECIAL - 2ª UNIDADE COMARCA DE FORTALEZA - MARAPONGA	1383	771	948	53	816	262	116	314	943
18	JUIZADO ESPECIAL - 3ª UNIDADE COMARCA DE FORTALEZA - MUCURIBE	2264	597	1046	15	922	232	188	133	1199
19	JUIZADO ESPECIAL - 4ª UNIDADE COMARCA DE FORTALEZA - BENFICA	2168	585	500	57	560	240	57	125	1043
20	JUIZADO ESPECIAL - 5ª UNIDADE COMARCA DE FORTALEZA - CONJUNTO CEARÁ	2031	728	635	62	806	157	84	355	1631
21	JUIZADO ESPECIAL - 6ª UNIDADE COMARCA DE FORTALEZA - MESSEJANA	3621	630	690	28	571	151	117	169	404
22	JUIZADO ESPECIAL - 7ª UNIDADE COMARCA DE FORTALEZA - MONTESE	1760	413	484	31	494	484	0	76	1185
23	JUIZADO ESPECIAL - 8ª UNIDADE COMARCA DE FORTALEZA - BENFICA	1080	166	294	4	312	160	53	69	1556
24	JUIZADO ESPECIAL - 9ª UNIDADE COMARCA DE FORTALEZA - FA7	4666	777	709	29	742	81	115	150	1554
25	JUIZADO DA VIOLÊNCIA DOMÉSTICA E FAMILIAR CONTRA A MULHER DA COMARCA DE FORTALEZA	927	440	355	83	679	989	3637	0	1471
26	JUIZADO DA VIOLÊNCIA DOMÉSTICA E FAMILIAR CONTRA A MULHER DA COMARCA DE JUAZEIRO DO NORTE	1279	576	389	9	81	126	717	1	1638
27	JUIZADO ESPECIAL DA COMARCA DE AQUIRAZ	551	392	310	23	325	210	36	73	633
28	JUIZADO ESPECIAL DA COMARCA DE ARACATI	971	474	376	12	677	244	147	167	837
29	JUIZADO ESPECIAL DA COMARCA DE BATURITÉ	664	268	328	12	372	147	37	130	776
30	JUIZADO ESPECIAL DA COMARCA DE CAUCAIA	1756	635	477	188	758	249	57	131	1629
31	JUIZADO ESPECIAL DA COMARCA DE CRATEÚS	1438	662	570	30	495	13	45	85	751
32	JUIZADO ESPECIAL DA COMARCA DE CRATO	824	748	634	15	896	242	242	277	924
33	JUIZADO ESPECIAL DA COMARCA DE ICÓ	1760	331	419	10	635	105	130	63	732
34	JUIZADO ESPECIAL DA COMARCA DE IGUATU	1058	1040	976	55	1309	169	434	209	1574
35	JUIZADO ESPECIAL DA COMARCA DE ITAIPUOCA	925	433	605	22	493	261	520	110	1529
36	JUIZADO ESPECIAL DA COMARCA DE JUAZEIRO DO NORTE	5999	734	1747	69	801	215	222	152	707

**PRODUTIVIDADE DOS JUIZADOS ESPECIAIS**

Nº	UNIDADE	VIN-DOS	ENTRA-DOS	ARQUI-VADOS	PREC. DEVOL-VIDAS	SEN-TEN-ÇAS	AUDIÊN-CIAS	DEC. INTER-LOCU-TÁRIAS	ACOR-DOS	DESPA-CHOS
37	JUIZADO ESPECIAL DA COMARCA DE LAVRAS DA MANGABEIRA	153	278	126	21	247	85	284	62	444
38	JUIZADO ESPECIAL DA COMARCA DE MARACANAÚ	2161	469	615	110	380	456	86	185	1117
39	JUIZADO ESPECIAL DA COMARCA DE QUIXADÁ	1888	411	260	9	610	35	30	162	744
40	JUIZADO ESPECIAL DA COMARCA DE SENADOR POMPEU	1001	400	200	2	235	42	29	136	315
41	JUIZADO ESPECIAL DA COMARCA DE SOBRAL	3170	693	775	59	736	321	172	279	866
42	JUIZADO ESPECIAL DA COMARCA DE TAUÁ	1006	221	351	12	449	139	38	62	617
43	JUIZADO ESPECIAL DA COMARCA DE TIANGUÁ	464	379	342	33	539	411	86	184	1367
44	JUIZADO ESPECIAL DE CRATO - ANEXO JUIZADO ESPECIAL URCA	12	7	6	0	32	28	1	18	36
<b>TOTAL</b>		<b>73.295</b>	<b>27.126</b>	<b>30.278</b>	<b>1.585</b>	<b>27.744</b>	<b>8.326</b>	<b>9.831</b>	<b>8.904</b>	<b>42.158</b>

Fonte: Sistema de Gerenciamento Estatístico da Corregedoria.

Obs.: No 1º semestre de 2015 as seguintes unidades iniciaram sem magistrado titular:

3ª Unidade do JECC de Fortaleza, 10ª Unidade do JECC de Fortaleza, 15ª Unidade do JECC de Fortaleza, 18ª Unidade do JECC de Fortaleza, Juiz Auxiliar da Comarca de Fortaleza. (Informações extraídas do Relatório Perfil das Comarcas, disponível no Portal da Corregedoria Geral da Justiça).





# Metas Nacionais de 2015

Conselho Nacional de Justiça - CNJ







## Meta 1 de 2015

### Gestor (a): Desembargador Washington Luis Bezerra de Araújo

#### Descrição

Julgar quantidade maior de processos de conhecimento do que os distribuídos em 2015.

Processos Novos	1º Grau	Tribunal de Justiça (2º grau)	Juizado Especial	Turmas Recursais	Juizado Esp da Fazenda Pública	Turmas Recursais da Fazenda Pública	Total
Não criminais	86.462	12.455	22.849	1.871	2.164	1.728	127.529
Criminais	11.525	4.068	81	109	-	-	15.783
<b>Total</b>	<b>97987</b>	<b>16.523</b>	<b>22.930</b>	<b>1.980</b>	<b>2.164</b>	<b>1.728</b>	<b>143.312</b>

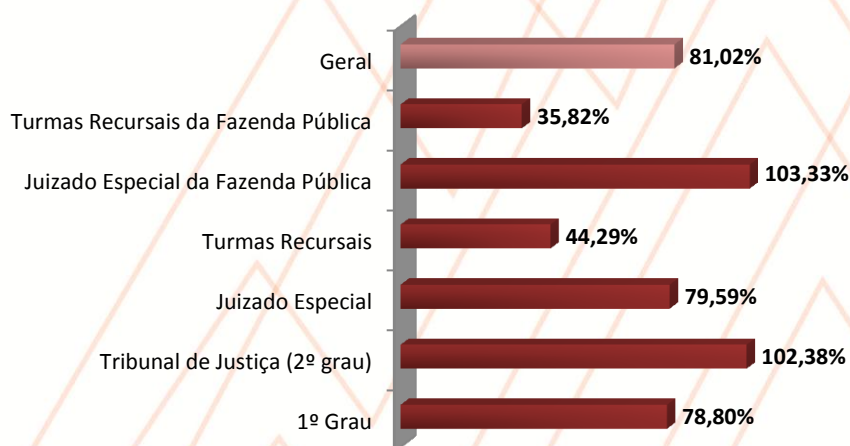
  

Processos Julgados	1º Grau	Tribunal de Justiça (2º grau)	Juizado Especial	Turmas Recursais	Juizado Esp da Fazenda Pública	Turmas Recursais da Fazenda Pública	Total
Não criminais	62.699	13.460	17.698	824	2.237	620	97.538
Criminais	14.514	3.457	553	54	-	-	18.578
<b>Total</b>	<b>77.213</b>	<b>16.917</b>	<b>18.251</b>	<b>878</b>	<b>2.237</b>	<b>620</b>	<b>116.116</b>

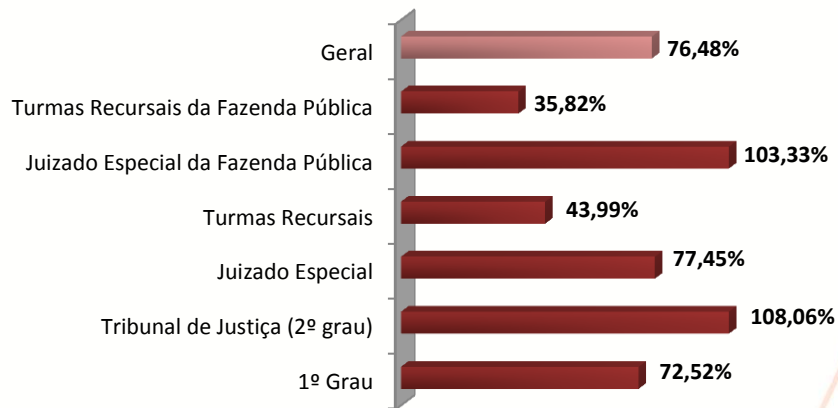
  

Cumprimento	1º Grau	Tribunal de Justiça (2º grau)	Juizado Especial	Turmas Recursais	Juizado Esp da Fazenda Pública	Turmas Recursais da Fazenda Pública	Geral
Não Criminal	72,52%	108,06%	77,45%	43,99%	103,33%	35,82%	76,48%
Criminal	125,93%	84,96%	681,48%	48,62%	-	-	117,70%
<b>Total</b>	<b>78,80%</b>	<b>102,38%</b>	<b>79,59%</b>	<b>44,29%</b>	<b>103,33%</b>	<b>35,82%</b>	<b>81,02%</b>

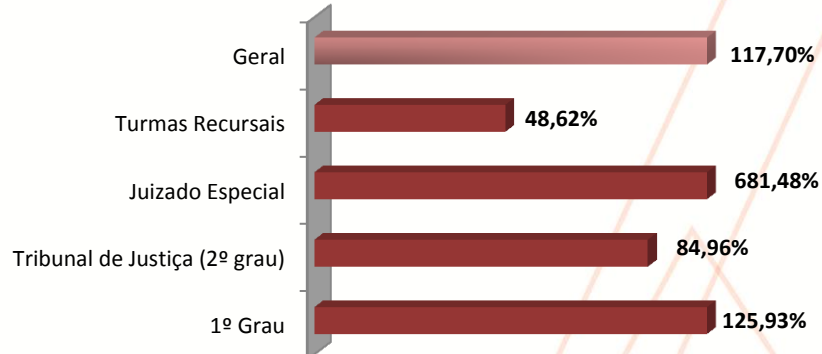
#### Percentual de Cumprimento Geral



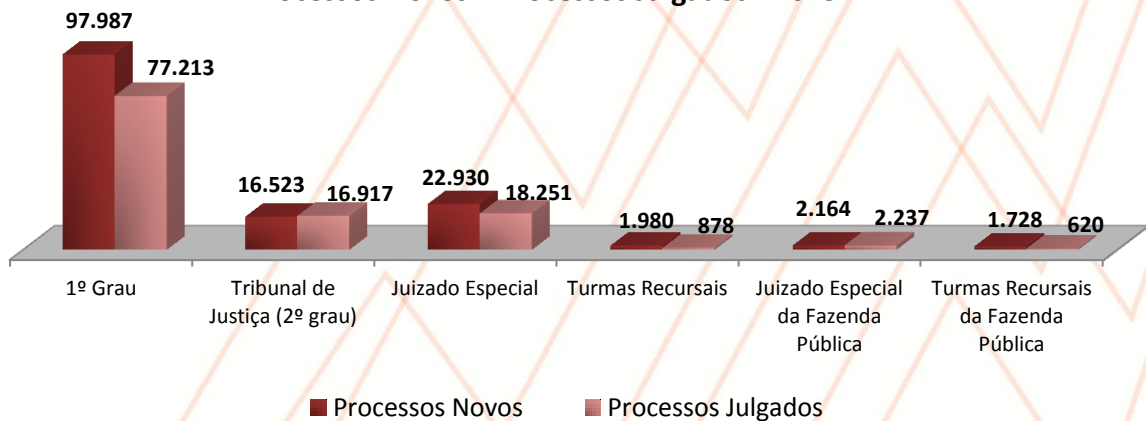
### Percentual de Cumprimento Processos não Criminais



### Percentual de Cumprimento Processos Criminais



### Processos Novos x Processos Julgados - 2015





## Meta 2 de 2015

**Gestor(a): Desembargadora Maria Nailde Pinheiro Nogueira**

### Descrição

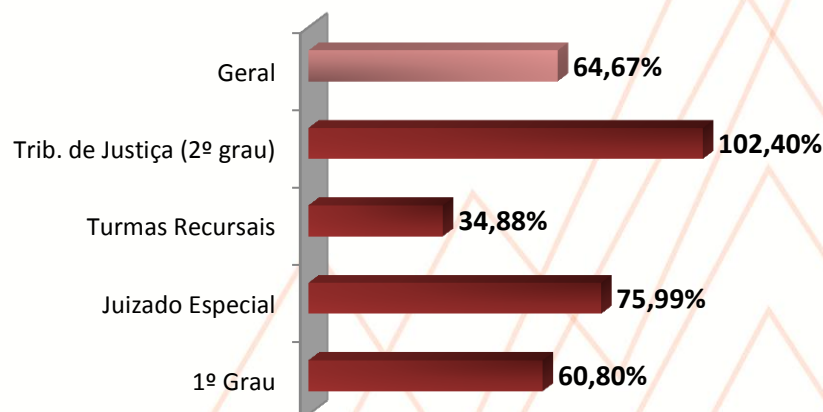
Identificar e julgar, até 31/12/2015, pelo menos 80% dos processos distribuídos até 31/12/2011, no 1º grau, e até 31/12/2012, no 2º grau, e 100% dos processos distribuídos até 31/12/2012, nos Juizados Especiais e nas Turmas Recursais.

Instância	Acervo Inicial*	Julgados em 2014	Processos Pendentes em jan/2015**	Julgados até jun/15	Acervo em jun/15
1º Grau	443.680	184.655	256.609	29.978	226.631
Juizado Especial	43.004	30.083	12.883	2.565	10.318
Turmas Recursais	5.366	1.631	3.764	251	3.513
Trib. de Justiça (2º grau)	36.851	27.277	9.497	2.847	6.650
<b>Geral</b>	<b>528.901</b>	<b>243.646</b>	<b>282.753</b>	<b>35.641</b>	<b>247.112</b>

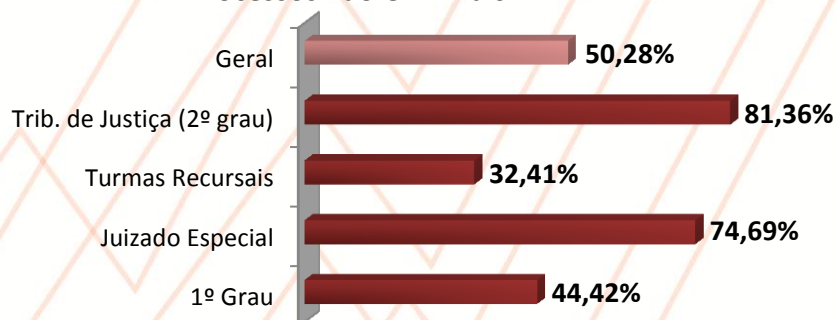
\* No 1º Grau o acervo inicial da meta refere-se aos processos pendentes em dezembro de 2011 e, no 2º grau, Turmas Recursais e Juizados Especiais, dezembro de 2012.

\*\* Os Processos Pendentes em 2015 já levam em consideração os processos entrados e saídos da meta, de acordo com as definições do CNJ.


### Percentual de Cumprimento Geral



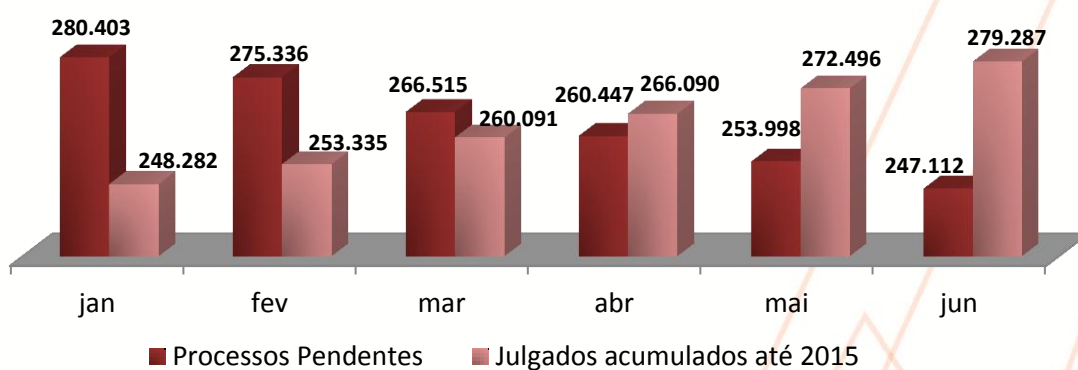
### Percentual de Cumprimento Processos não Criminais



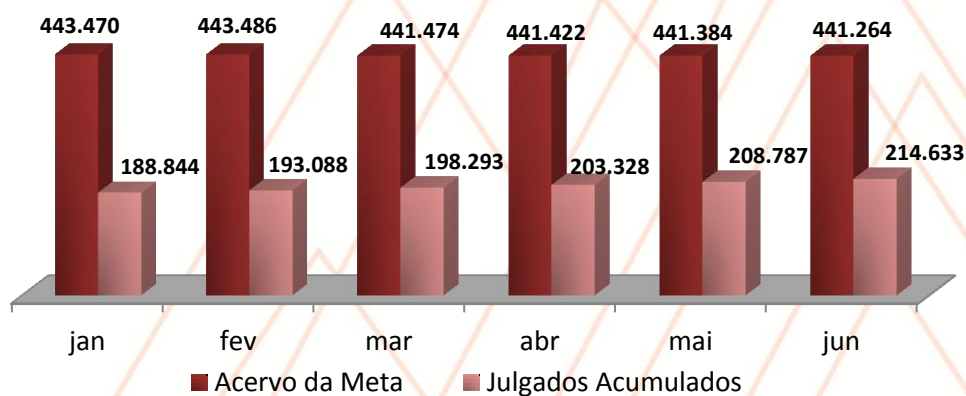
### Percentual de Cumprimento Processos Criminais



### Processômetro - Meta 2 de 2015

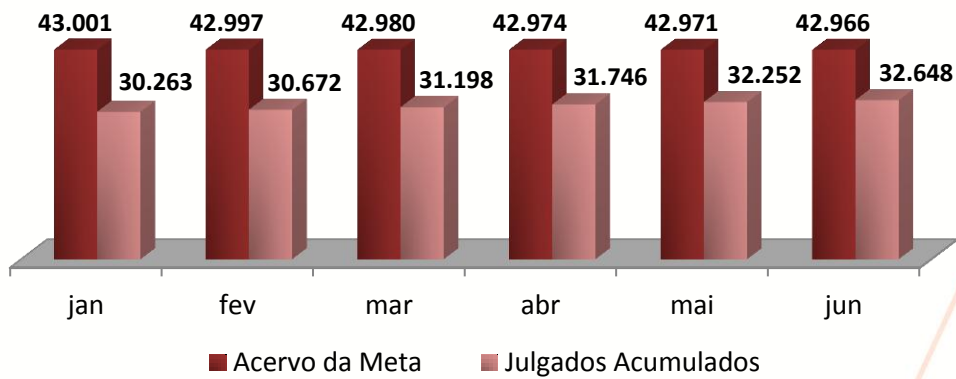


### 1º Grau

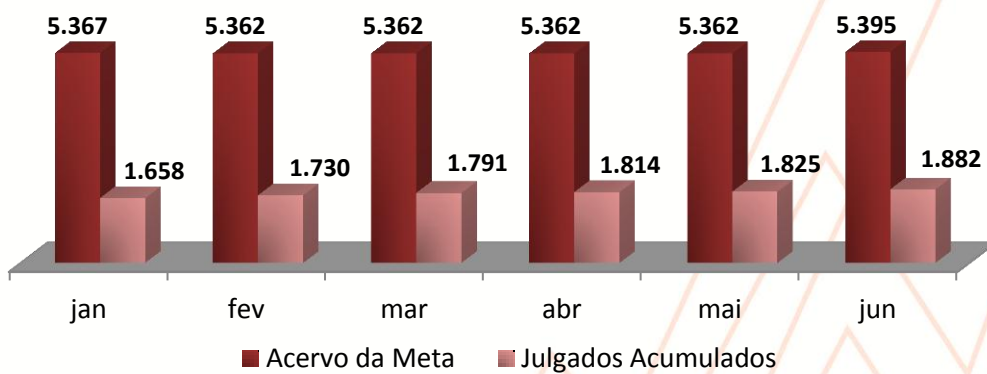




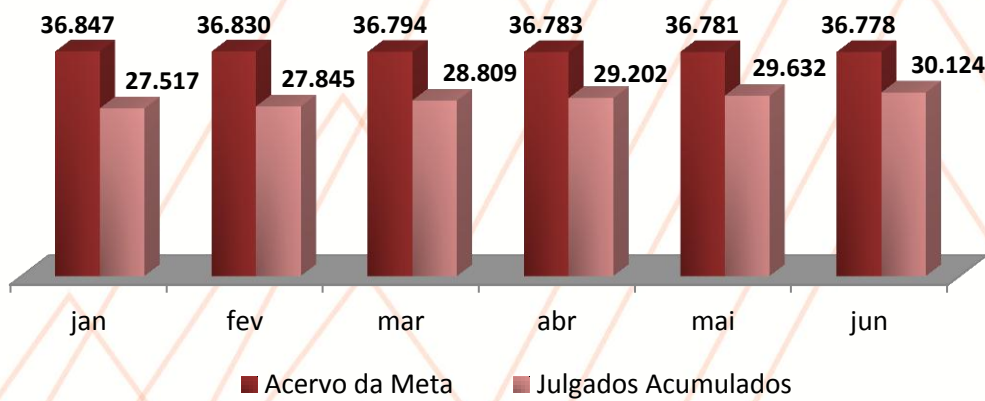
### Juizados Especiais



### Turmas Recursais



### Tribunal de Justiça (2º Grau)



## Meta 4 de 2015

### Gestor(a): Desembargador Inácio de Alencar Cortez Neto

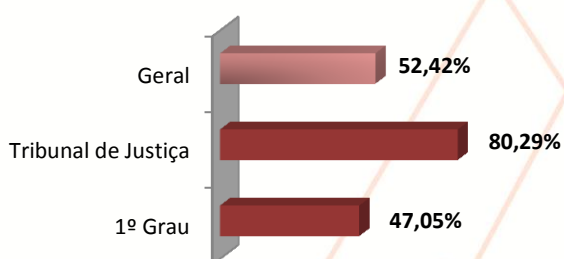
#### Descrição

Identificar e julgar, até 31/12/2015, pelo menos 70% das ações de improbidade administrativa e das ações penais relacionadas a crimes contra a Administração Pública distribuídas até 31/12/2012.

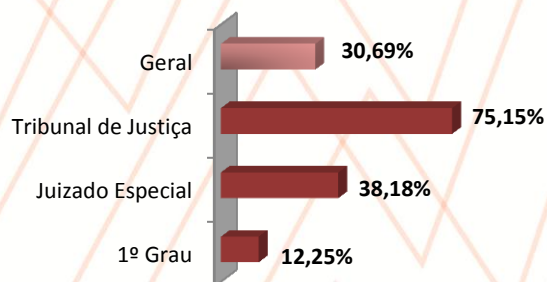
Instância	Acervo Inicial	Total de Julgados em 2014	Processos Pendentes em 2015*	Julgados em até jun/15	Acervo em jun/15	Grau de Cumprimento
<b>Ações de Improbidade Administrativa</b>						
1º Grau	1.426	408	1.013	60	953	47,05%
Tribunal de Justiça	274	137	137	17	120	80,29%
<b>Geral</b>	<b>1.700</b>	<b>545</b>	<b>1.150</b>	<b>77</b>	<b>1.073</b>	<b>52,42%</b>
<b>Ações Penais Relacionadas à Crimes Contra a Administração Pública</b>						
1º Grau	1.630	207	1.387	72	1.315	12,25%
Juizado Especial	11	6	5	0	5	38,18%
Turmas Recursais	0	0	0	0	0	(-)
Tribunal de Justiça	195	79	113	22	91	75,15%
<b>Geral</b>	<b>1.836</b>	<b>292</b>	<b>1.505</b>	<b>94</b>	<b>1.411</b>	<b>30,69%</b>
<b>Cumprimento da Meta</b>						
<b>Geral</b>	<b>3.536</b>	<b>837</b>	<b>2.655</b>	<b>171</b>	<b>2.484</b>	<b>41,24%</b>

\* Os Processos Pendentes em 2014 já levam em consideração os processos entrados e saídos da meta, de acordo com as definições do CNJ.

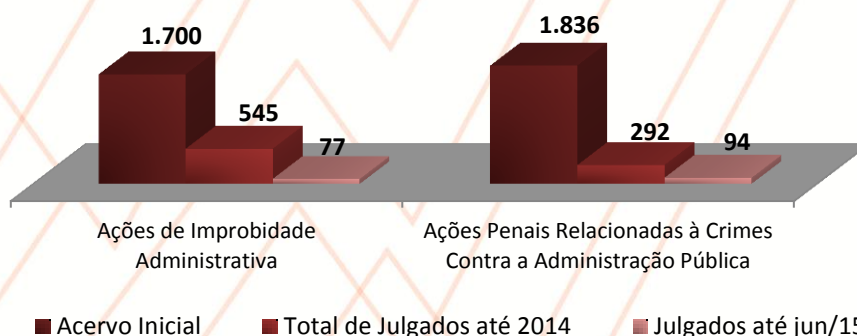
**Percentual de Cumprimento**  
Ações de Improbidade Administrativa



**Percentual de Cumprimento**  
Crimes Contra a Administração Pública

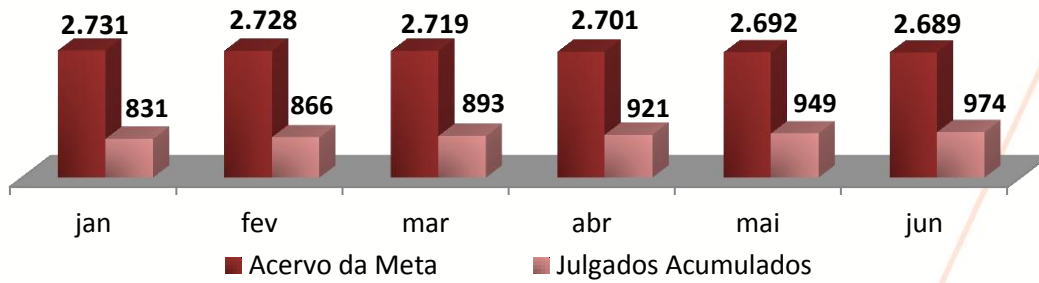


**Acervo x Julgados por ano**

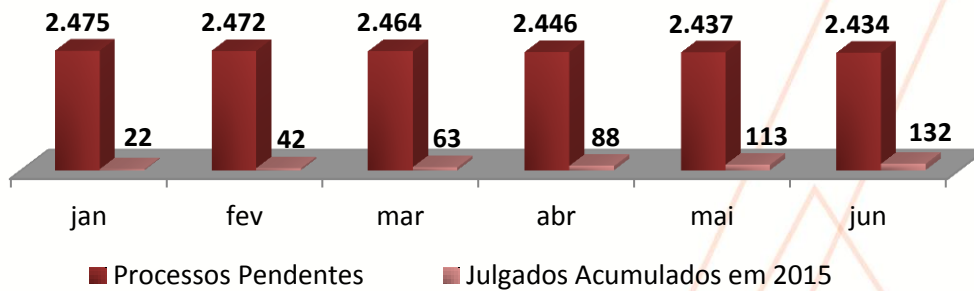




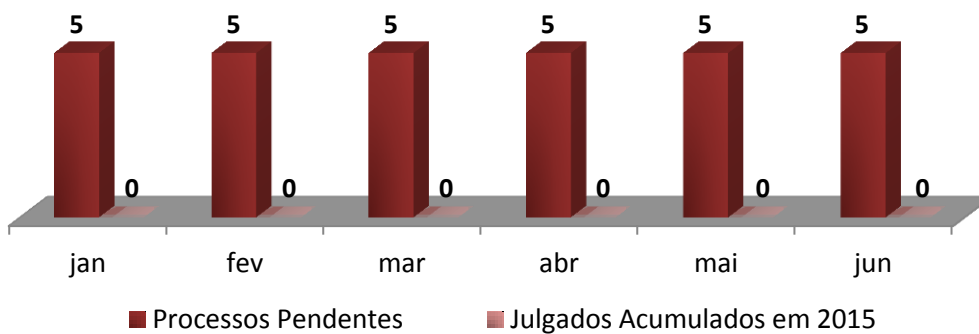
### Processômetro - Meta 4 de 2015



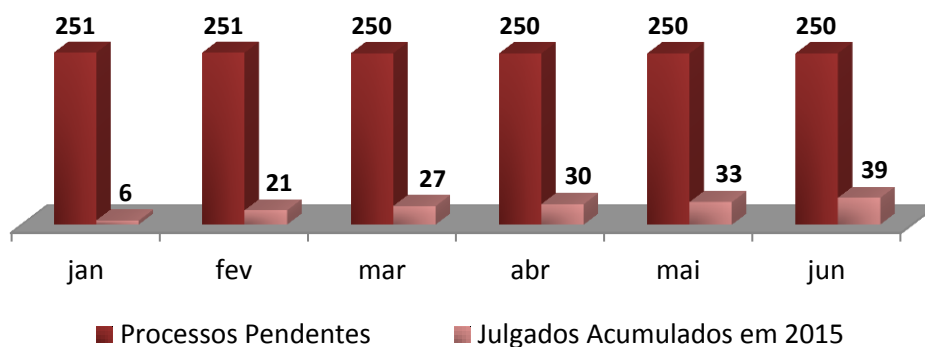
### 1º Grau



### Juizados Especiais



### Tribunal de Justiça (2º Grau)





## Meta 6 de 2015

**Gestor (a): Desembargador José Tarcílio Souza da Silva**

### Descrição


Identificar e julgar, até 31/12/2015, as ações coletivas distribuídas até 31/12/2012, no 1º Grau, e até 31/12/2013, no 2º Grau.

Instância	Acervo Inicial*	Total de Julgados em 2014	Processos Pendentes em jan/2015**	Julgados até jun/15	Acervo em jun/15	Grau de Cumprimento
1º Grau	2.749	947	1.789	268	1.521	44,41%
Tribunal de Justiça	249	163	87	33	54	78,40%
<b>Total</b>	<b>2.998</b>	<b>1.110</b>	<b>1.876</b>	<b>301</b>	<b>1.575</b>	<b>47,25%</b>

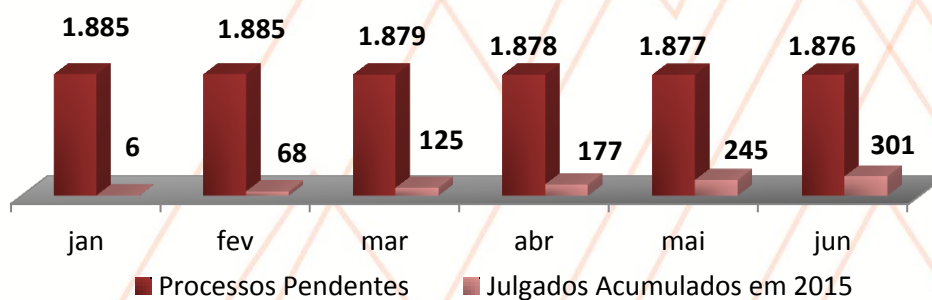
\* No 1º Grau o acervo inicial da meta refere-se aos processos pendentes em dezembro de 2012 e, no 2º Grau, dezembro de 2013.

\*\* Os Processos Pendentes em jan/2015 já levam em consideração os processos entrados e saídos da meta, de acordo com as definições do CNJ.

### Percentual de Cumprimento

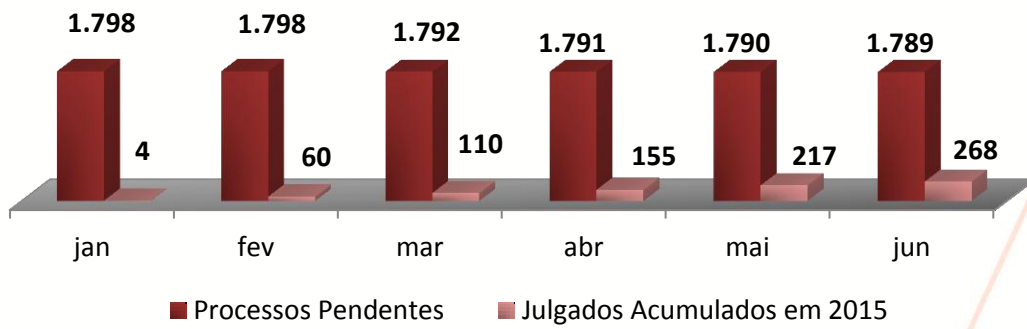


### Processômetro - Geral

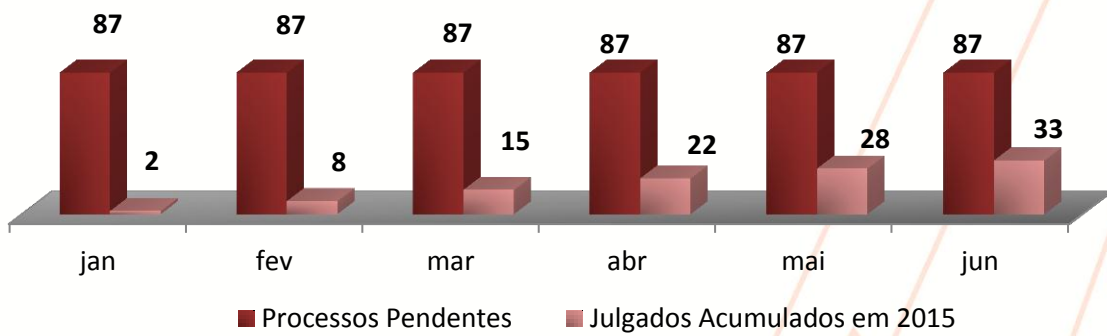




### Processômetro - 1º Grau



### Processômetro - Tribunal de Justiça (2º Grau)





TRIBUNAL DE JUSTIÇA DE ESTADO DO CEARÁ  
SECRETARIA DE PLANEJAMENTO E GESTÃO  
DEPARTAMENTO DE INFORMAÇÕES GERENCIAIS  
DIVISÃO DE ESTATÍSTICA

**BOLETIM  
ESTATÍSTICO  
2015**  
Primeiro Semestre