



SEI - Painel de Desempenho 1º Grau

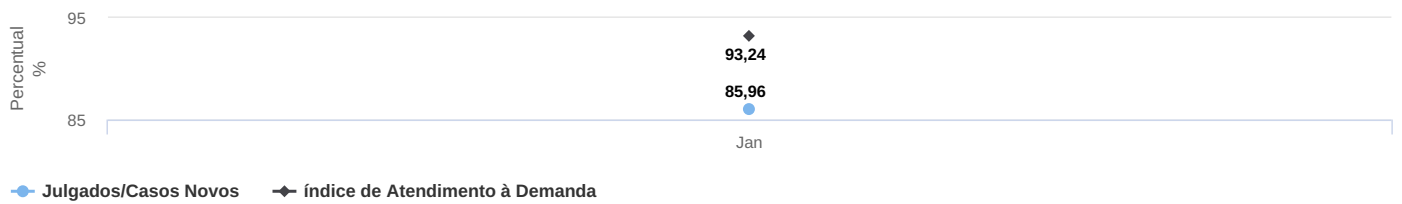
Competência: Todos
Comarca: Todos
Orgão Julgador: Todos
Ano: 2023
Classe da Taxa de Congestionamento: Todos

Indicadores

Novo	Pendente de Julgamento	Julgado	Pendente de Baixa	Baixados	Taxa de Congestionamento
39.084	767.480	33.598	946.602	36.440	66,13%

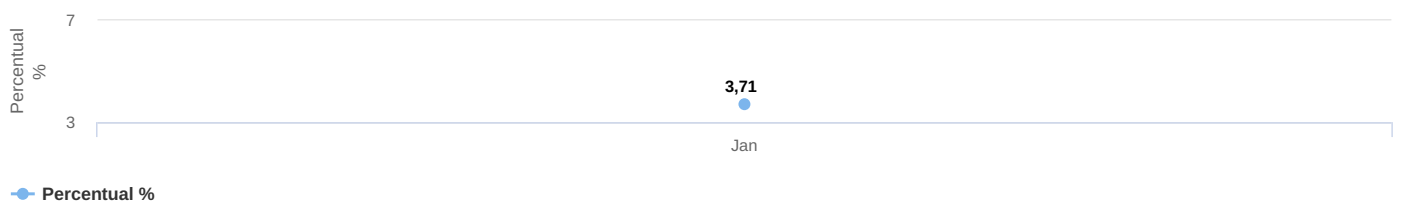
Resultados

Índice de Atendimento por Mês



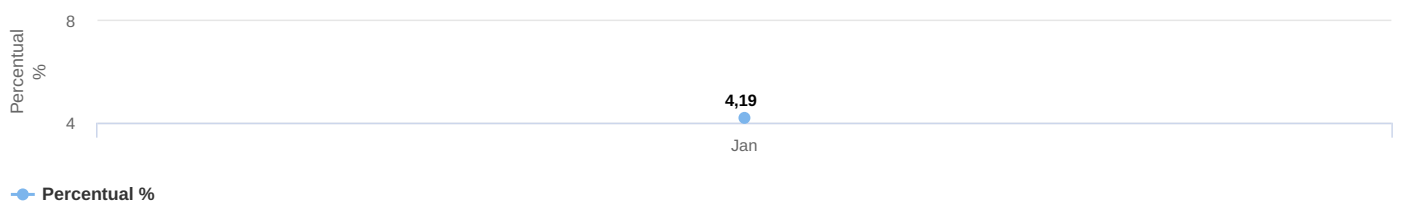
Julgados/Casos Novos: 85,96% IAD: 93,24%

Índice de Baixa por Mês



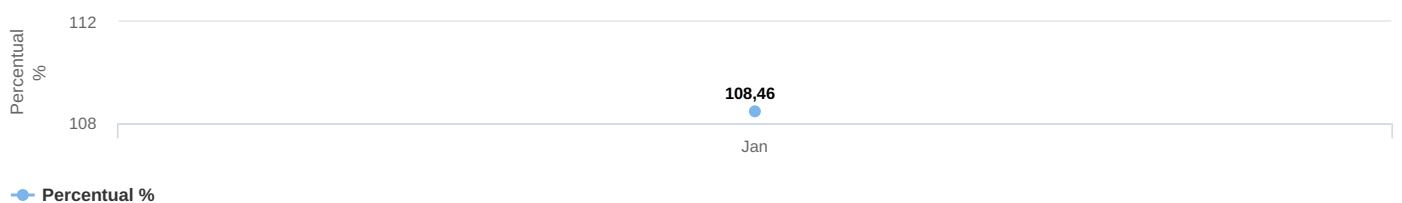
Índice de Baixa Anual: 3,71%

Índice de Julgamento por Mês



Índice de Julgamento Anual: 4,19%

Índice de Baixado/Julgado por Mês



Índice de Baixado/Julgado Anual: 108,46%

01/02/2023 10:40:55

Gestão de Acervo 1º Grau

Período de Referência: JANEIRO /2023
Competência: Todos
Comarca: Todos
Órgão Julgador: Todos
Natureza: Todos
Classe da Taxa de Congestionamento: Todos

INFORMAÇÕES

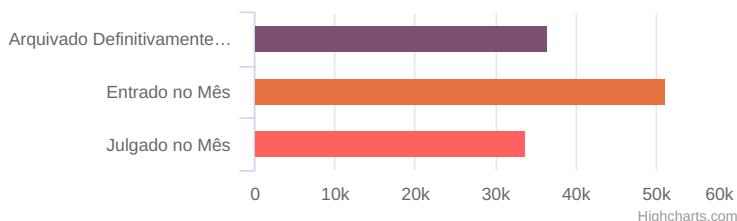
Concluso	34.948
Julgado	128.175
Suspensao	86.920
Reativado no Mês	641
Transitado no Mês	14.954
Em grau de Recurso no Mês	3.288
Remetido a outro foro no Mês	138
Decisão Interlocutória no Mês	52.247
Despacho no Mês	125.199
Expediente no Mês	1.636.947
Entrado no Mês	
Arquivado no Mês	

Dados do Acervo



Pendente de Julgamento	767.480
Julgado	128.175
Em Grau de Recurso	0
Remetido a Outro Foro	0
Transitado	50.947
Arquivado Definitivamente	6.452.991
Processo Suspenso	86.920

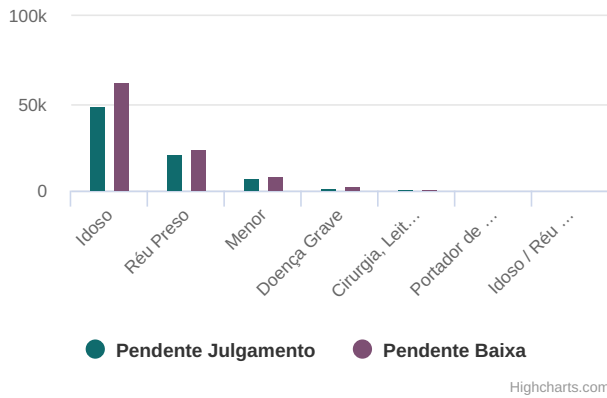
Dados dos processos no mês



Arquivado Definitivamente no Mês	36.424
Entrado no Mês	51.196
Julgado no Mês	33.598

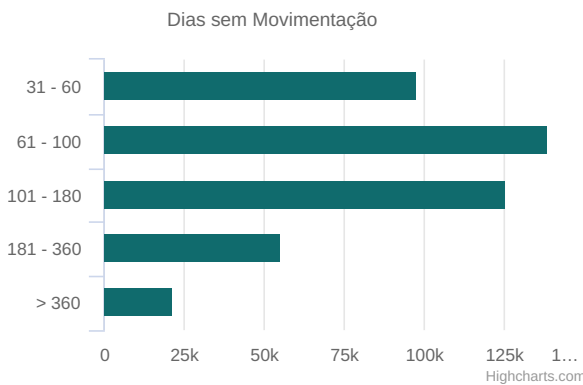


Processos pendentes por prioridade



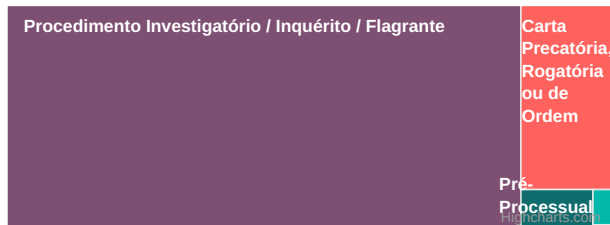
Idoso	49.077	62.713
Réu Preso	21.114	23.771
Menor	7.132	8.609
Doença Grave	1.849	2.453
Cirurgia, Leito Hospitalar e Medicamentos	776	981
Portador de Necessidade Especial	332	424
Idoso / Réu Preso	44	59

Processos pendentes de julgamento por faixa de dias sem movimentação



31 - 60	97.630
61 - 100	138.298
101 - 180	125.286
181 - 360	55.244
> 360	21.585

Procedimentos



Procedimento Investigatório / Inquérito / Flagrante	137.006
Carta Precatória, Rogatória ou de Ordem	20.817
Pré-Processual	3.418
Procedimento Administrativo	939
Medida Preparatória	129



Relatório de Gestão de Tempo e Qualidade 1º Grau

Período de Referência: JANEIRO /2023

Competência: Todos

Comarca: Todos

Orgão Julgador: Todos

Classe da Taxa de Congestionamento: Todos

Suspensão (em dias)

1062

Última distribuição ao julgamento (em dias)

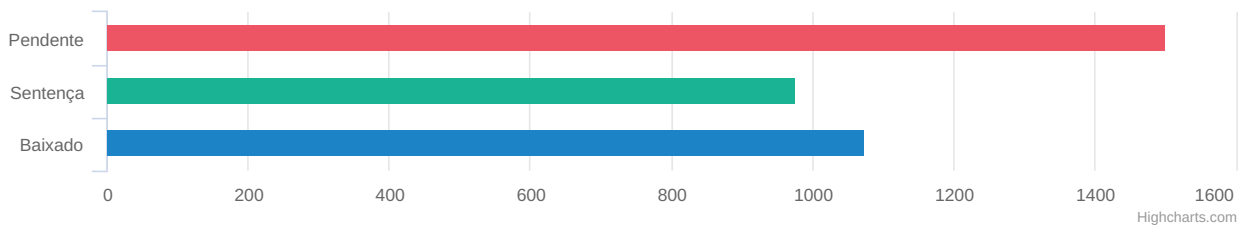
69

Julgamento a Baixa (em dias)

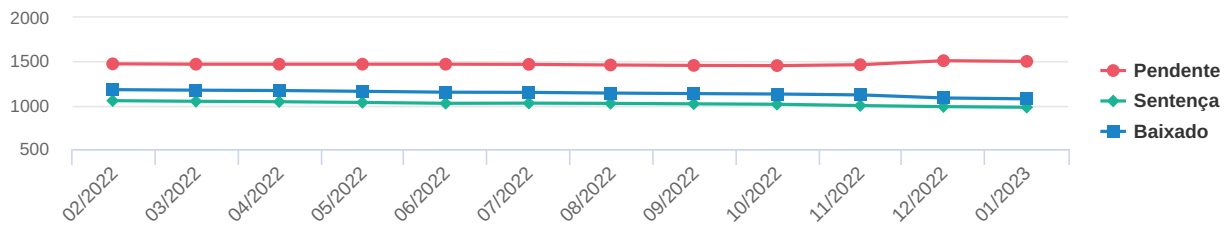
118

Tempo Médio

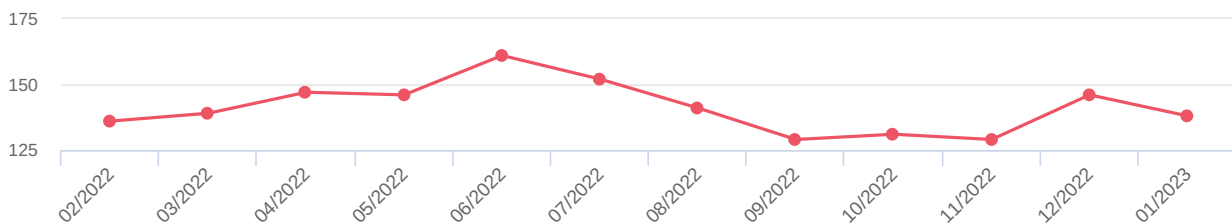
(a partir da Distribuição)



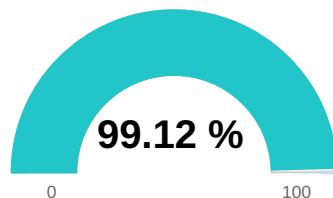
Evolução do Tempo Médio



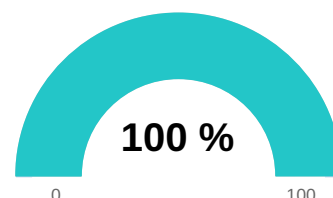
Tempo Médio de Movimentação do Acervo (Pendente)



Índice de Conformidade de Assuntos(CNJ)

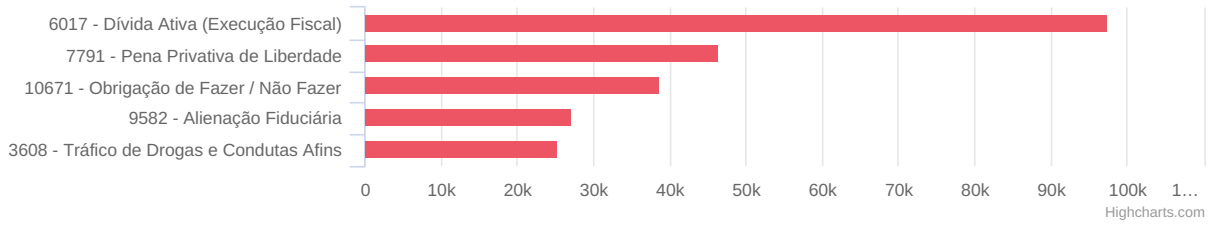


Índice de Conformidade de Classe (CNJ)





Pendente de Baixa por Assunto



Pendente de Baixa por Classe

