



## Gestão de Desempenho 1º Grau

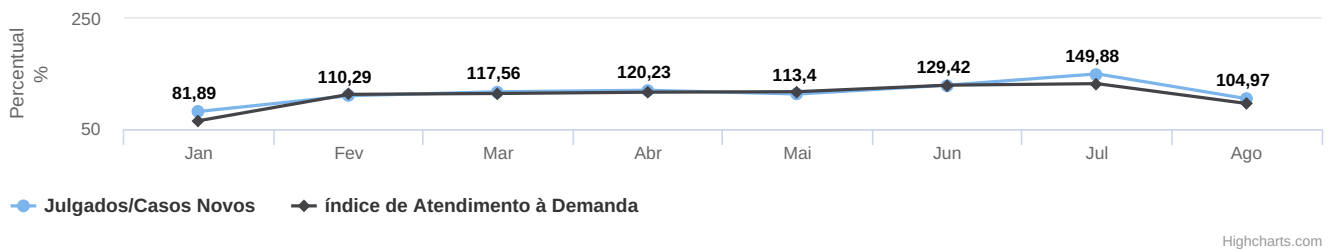
Competência: Todos  
Comarca: Todos  
Orgão Julgador: Todos  
Ano: 2022  
Classe da Taxa de Congestionamento: Todos

### Indicadores

Novo	Pendente de Julgamento	Julgado	Pendente de Baixa	Baixados	Taxa de Congestionamento
284.181	756.249	329.732	933.947	314.947	66,95%

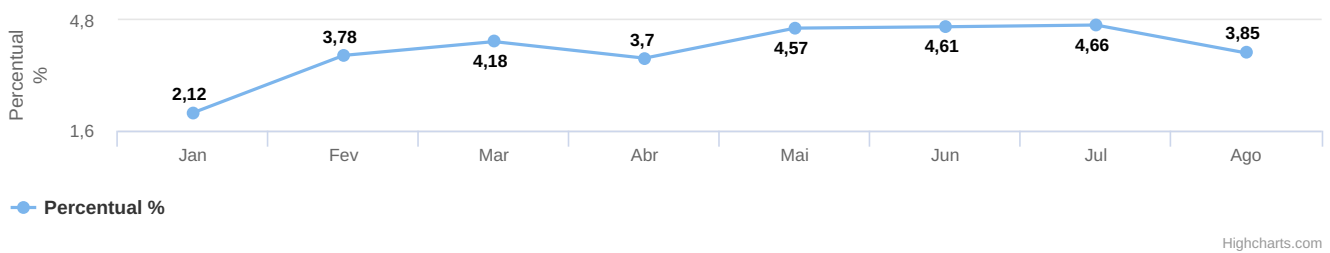
### Resultados

#### Índice de Atendimento por Mês



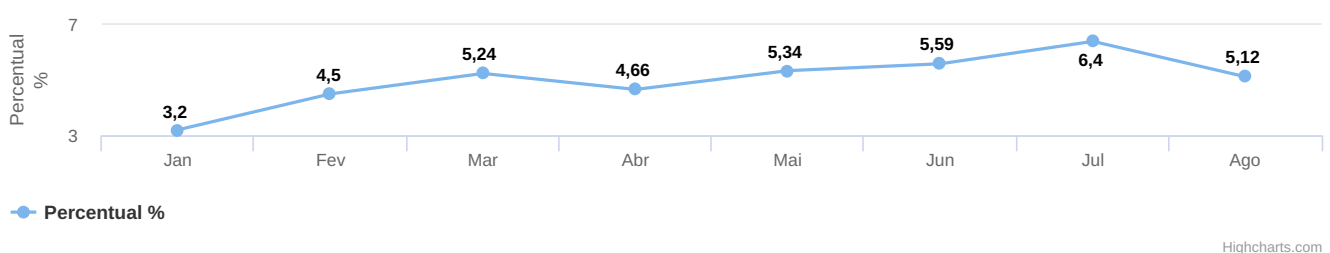
Julgados/Casos Novos: 116,03% IAD: 110,83%

#### Índice de Baixa por Mês



Índice de Baixa Anual: 25,22%

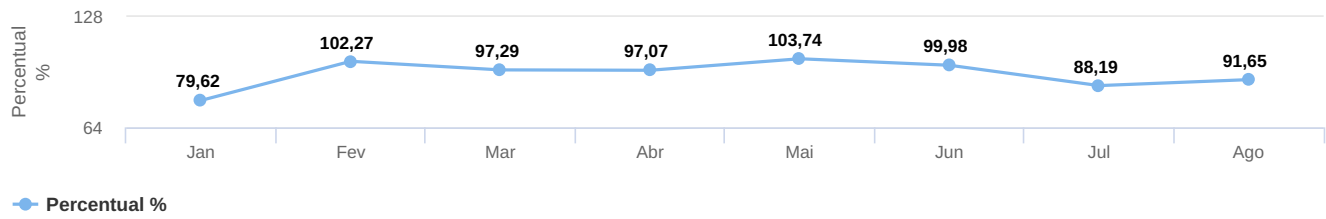
#### Índice de Julgamento por Mês



Índice de Julgamento Anual: 30,36%



### Índice de Baixado/Julgado por Mês



Highcharts.com

Índice de Baixado/Julgado Anual: 95,52%

01/09/2022 13:04:34

## Gestão de Acervo 1º Grau

Período de Referência: AGOSTO /2022  
Competência: Todos  
Comarca: Todos  
Órgão Julgador: Todos  
Natureza: Todos  
Classe da Taxa de Congestionamento: Todos

### INFORMAÇÕES

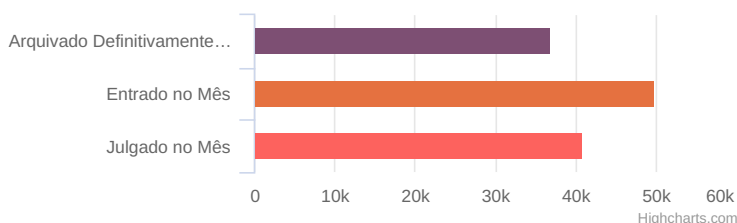
Concluso	37.745
Julgado	127.156
Suspensão	82.391
Reativado no Mês	908
Transitado no Mês	27.797
Em grau de Recurso no Mês	6.479
Remetido a outro foro no Mês	254
Decisão Interlocutória no Mês	64.454
Despacho no Mês	171.358
Expediente no Mês	2.297.636
Entrado no Mês	
Arquivado no Mês	

### Dados do Acervo



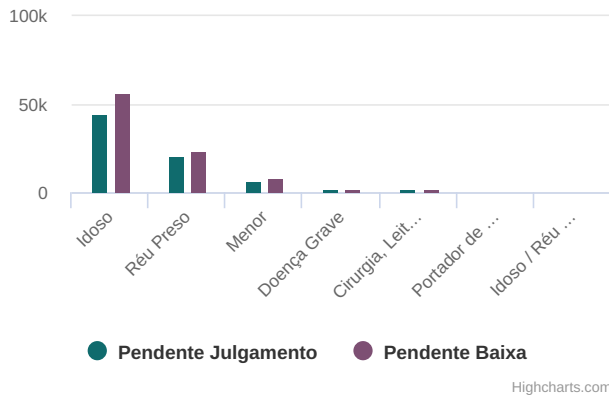
Pendente de Julgamento	756.249
Julgado	127.156
Em Grau de Recurso	0
Remetido a Outro Foro	0
Transitado	50.542
Arquivado Definitivamente	6.282.341
Processo Suspensão	82.391

### Dados dos processos no mês



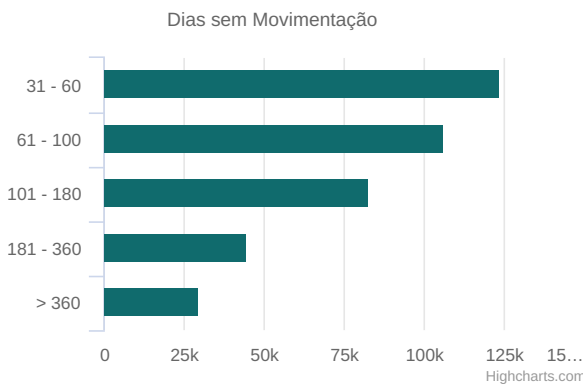
Arquivado Definitivamente no Mês	36.884
Entrado no Mês	49.743
Julgado no Mês	40.791

### Processos pendentes por prioridade



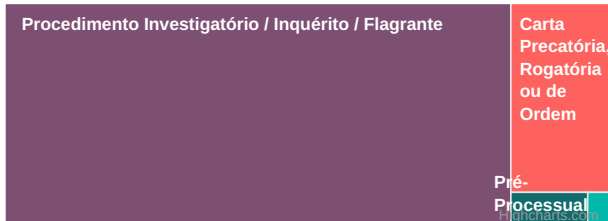
Idoso	44.580	56.603
Réu Preso	20.972	23.635
Menor	6.740	8.180
Doença Grave	1.677	2.146
Cirurgia, Leito Hospitalar e Medicamentos	1.444	2.148
Portador de Necessidade Especial	135	201
Idoso / Réu Preso	36	53

### Processos pendentes de julgamento por faixa de dias sem movimentação



31 - 60	123.523
61 - 100	105.982
101 - 180	82.342
181 - 360	44.523
> 360	29.395

### Procedimentos



Procedimento Investigatório / Inquérito / Flagrante	134.815
Carta Precatória, Rogatória ou de Ordem	22.970
Pré-Processual	3.206
Processamento Administrativo	971
Medida Preparatória	107



## Relatório de Gestão de Tempo e Qualidade 1º Grau

Período de Referência: AGOSTO /2022

Competência: Todos

Comarca: Todos

Órgão Julgador: Todos

Classe da Taxa de Congestionamento: Todos

Suspensão (em dias)

1143

Última distribuição ao julgamento (em dias)

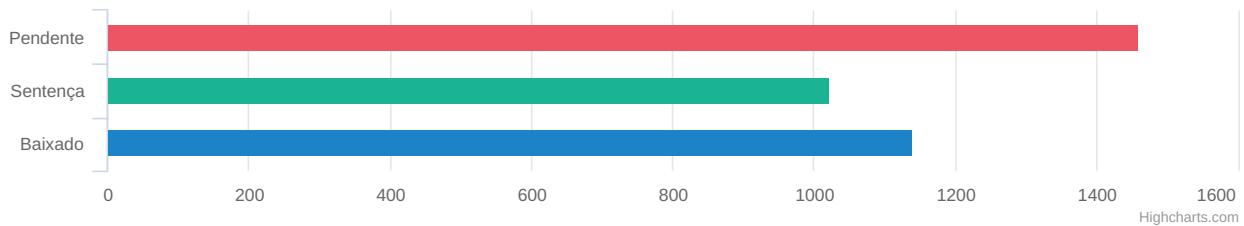
41

Julgamento a Baixa (em dias)

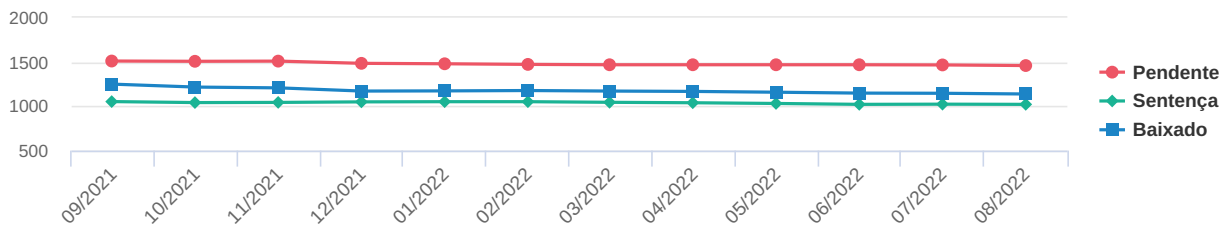
127

Tempo Médio

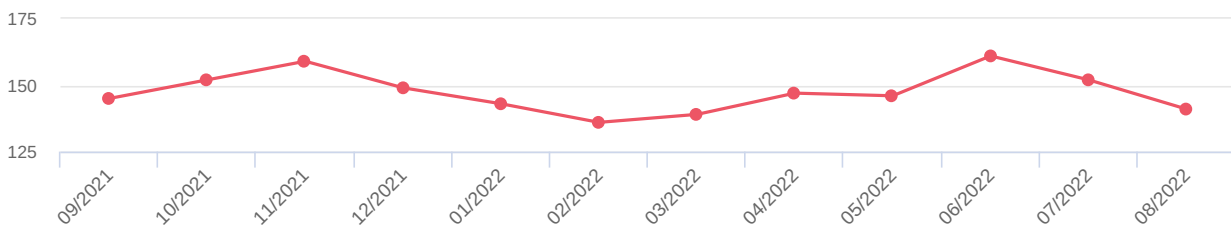
(a partir da Distribuição)



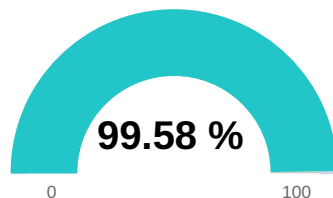
Evolução do Tempo Médio



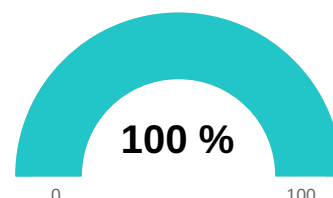
Tempo Médio de Movimentação do Acervo (Pendente)



Índice de Conformidade de Assuntos(CNJ)

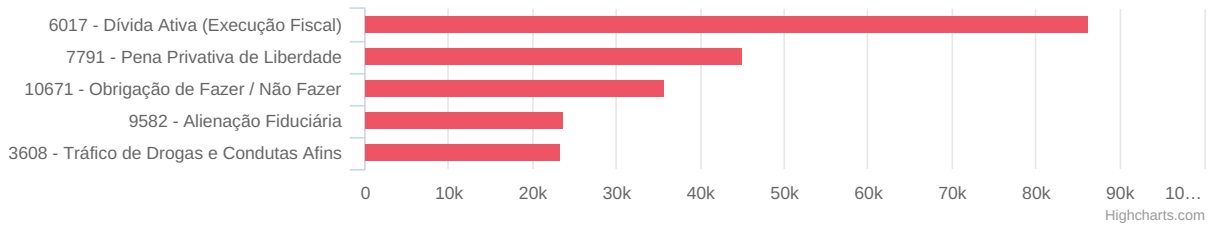


Índice de Conformidade de Classe (CNJ)





Pendente de Baixa por Assunto



Pendente de Baixa por Classe

