



ORIENTAÇÃO CGJ/SEEU/Nº 24

Cadastro de Pena Restritiva de Direitos

Quando houver sentença penal condenatória em pena privativa de liberdade - PPL e esta for convertida em pena restritiva de direito – PRD, o usuário deverá atentar-se às particularidades desta modalidade de cumprimento de pena e seguir o disposto nesta orientação.

Ressaltamos que para cadastro e implantação de uma Execução Penal **FÍSICA** no SEEU, deverão ser observados os materiais denominados “Manual de Cadastramento” e “Manual de Implantação” - CGJ¹. Contudo, tratando-se de cadastro de execução **NOVA**, a Orientação CGJ/SEEU/Nº 21 Cadastrar Nova Ação² versa sobre o tema.

Tratando-se de processo físico ou eletrônico, na tela correspondente ao “Cadastro de Processo”, no item “Assunto Principal” das “Informações Processuais”, selecione a opção atinente à condenação, qual seja: 7790 – Pena Restritiva de Direitos, conforme tela exemplificada abaixo:

Cadastro de Processo

1 - Informações Iniciais

2 - **Informações Processuais**

3 - Partes do Processo

4 - Representantes

5 - Advogados

6 - Informações Adicionais

7 - Juntada de Documentos

8 - Características do Processo

Informações Processuais

* Informações obrigatórias

* Classe Processual: 386 - Execução da Pena

* Assunto Principal: 7790 - Pena Restritiva de Direitos

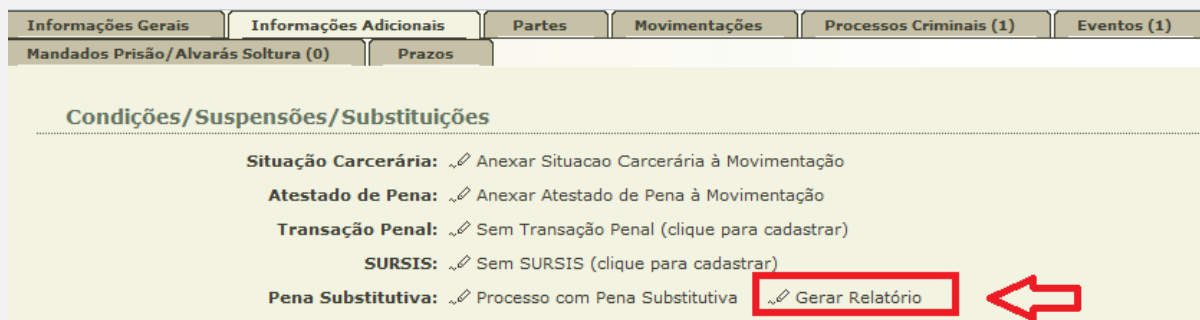
Assuntos Secundários:

| Descrição |
|----------------------------|
| Nenhum registro encontrado |

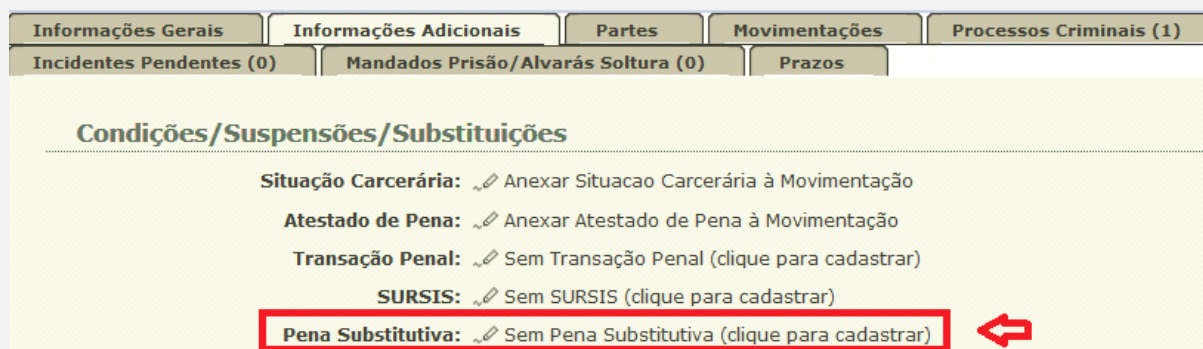
Salienta-se que, ao lançar o assunto 7790 – Pena Restritiva de Direitos, o Atestado de Penas do processo torna-se indisponível. Isso porque o sistema possui uma funcionalidade própria para acompanhamento e controle da substitutiva imposta, qual seja, o Relatório de Penas e Medidas Alternativas.

1 Disponível na “Rede TJMG > Processos Eletrônicos > SEEU > Manuais/Tutoriais/Orientações > Manual de Cadastramento e Manual de Implantação.

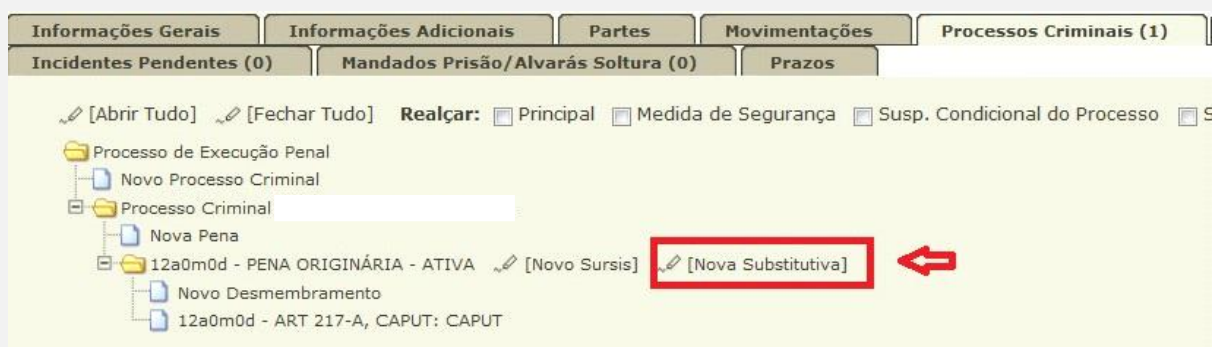
2 Disponível na “Rede TJMG > Processos Eletrônicos > SEEU > Manuais/Tutoriais/Orientações > Orientação nº 21 Cadastrar Nova Ação.



Esse relatório pode ser gerado por meio da aba “Informações Adicionais” ao clicar em “Gerar Relatório” na “Pena Substitutiva”. Antes, porém, será necessária a inclusão da(s) restritiva(s).





Ainda, é possível inseri-la por meio da aba “Processos Criminais” ao clicar em “Nova Substitutiva”:



As duas maneiras de inserção da Pena Restritiva de Direitos resultam na tela a seguir:

Pena Substitutiva -

*** Informações obrigatórias**

* Data de Início:  


* Pena a ser substituída: Processo Criminal 5a4m0d - PENA ORIGINÁRIA

* Parte:

Condições

0 registro(s) encontrado(s)

| Tipo de Medida | Status | Destinatário/Local |
|----------------------------|--------|--------------------|
| Nenhum registro encontrado | | |



Na tela acima é necessário incluir a “Data de Início” da medida e clicar em “Novo”.

Após, deve-se selecionar o “Tipo de Medida”, exemplo: “Prestação de Serviço à Comunidade”.

Medida Alternativa

*** Informações obrigatórias**


* Tipo de Medida:


- CLIQUE AQUI PARA SELECIONAR --
- Advertência sobre os efeitos da droga
- Comparecimento em juízo
- Conseguir trabalho honesto, comprovando-o em Juízo
- Doação
- Frequência a Curso Educativo ou Programa
- Interdição temporária de direitos
- Limitação de fim de semana
- Medida Protetiva (Lei 11.340/2006)
- Perda de bens e valores
- Prestação de serviços à comunidade**
- Prestação pecuniária

Em seguida, o servidor deverá preencher os campos atinentes à substitutiva imposta. *In casu*, foi necessário inserir a “Quantidade de Horas”, a “Quantidade por mês (horas)” e o “Início (data do 1º cumprimento), clicar em “Gerar Dados” e “Salvar”.

Prestação de serviços à comunidade

*** Informações obrigatórias**

* Quantidade de Horas: 

Quantidade por mês (horas): 

Informações adicionais (não afetam o cumprimento)

Vaga Alocada:

Dias para Trabalho: Seg Ter Qua Qui Sex Sáb Dom

Horários para Trabalho: Matutino Vespertino Noturno



Observação:

Cumprimentos

**** O(s) cumprimento(s) refere(rem)-se ao recebimento, geralmente mensal, dos documentos comprobatórios da prestação de serviços à comunidade emitidos pela entidade competente.**


Utilize o gerador abaixo para criar as datas dos cumprimentos (entrega de comprovantes) para controle do cartório:


Opcão cumprimento datas: Padrão Sempre último dia Sempre penúltimo dia Sempre antepenúltimo dia

Início (data do 1º cumprimento):  

Nº de períodos de trabalho:

Periodicidade (dias):



* Data(s) para cumprimento: 

OBS¹: em relação à prestação de serviço à comunidade, o sistema exige a informação em horas, razão pela qual será necessário saber a quantidade de horas referente à pena

aplicada. Exemplo: caso tenha sido determinado o cumprimento de prestação de serviço à comunidade pelo período de dois anos, significa que serão 24 meses, que correspondem a 730 horas de cumprimento. Informando nessa tela os demais dados necessários.

Posteriormente, clicar novamente em “Salvar”.

The screenshot shows the 'Pena Substitutiva' form. At the top, there are fields for 'Data de Início' (27/08/2019) and 'Pena a ser substituída' (Processo Criminal). Below this is the 'Condições' section, which contains a table with the following data:

| Tipo de Medida | Status | Destinatário/Local |
|------------------------------------|--------|--------------------|
| Prestação de serviços à comunidade | ATIVA | |

At the bottom right of the table, there are buttons for 'Novo', 'Remover', 'Salvar', and 'Voltar'. A red arrow points to the 'Salvar' button.

Caso o sentenciado tenha sido condenado ao cumprimento de mais de um tipo de restritiva, deverá clicar em “Novo” e inserir quantas forem necessárias.

Para que o usuário movimente (informe cumprimento ou descumprimento) da substitutiva criada, basta clicar em sua denominação:

The screenshot shows the 'Pena Substitutiva' form for 'Partes: DOUGLAS PEREIRA CRUZEIRO'. It displays details such as 'Prisão: 23/08/2013 - Não Informado' and 'Pena Substituída: 2a6m0d - PENA ORIGINÁRIA'. The 'Medidas Alternativas' section contains a table with the following data:

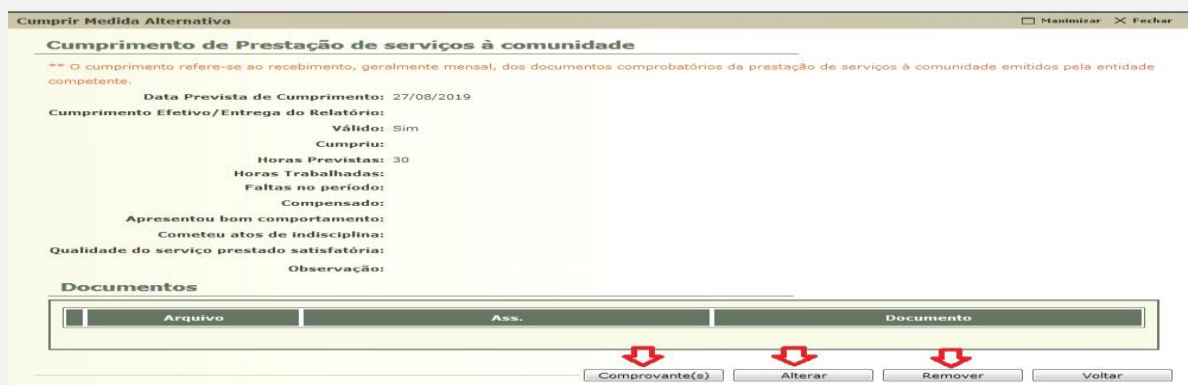
| Tipo de Medida | Status | Cumprimentos | Destinatário/Local |
|------------------------------------|--------|--------------------------|--------------------|
| Prestação de serviços à comunidade | ATIVA | A Cumprir em: 27/08/2019 | |

A red arrow points to the 'Prestação de serviços à comunidade' entry in the table. Below the table are buttons for 'Indultar', 'Descumprir', 'Alterar', 'Remover', and 'Voltar'.

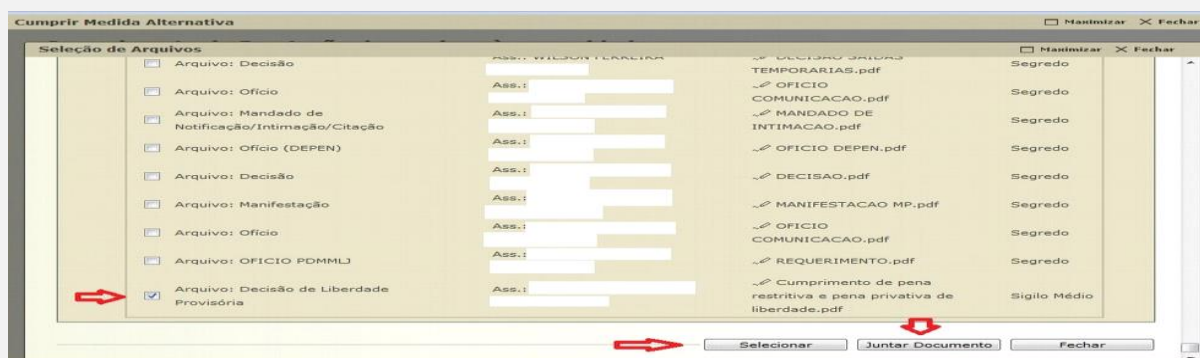
E, logo após, clicar na data prevista de cumprimento:

Nesta tela, o usuário pode:

- Inserir o comprovante de cumprimento da medida pelo sentenciado;
- Alterar a medida;
- Remover a medida.



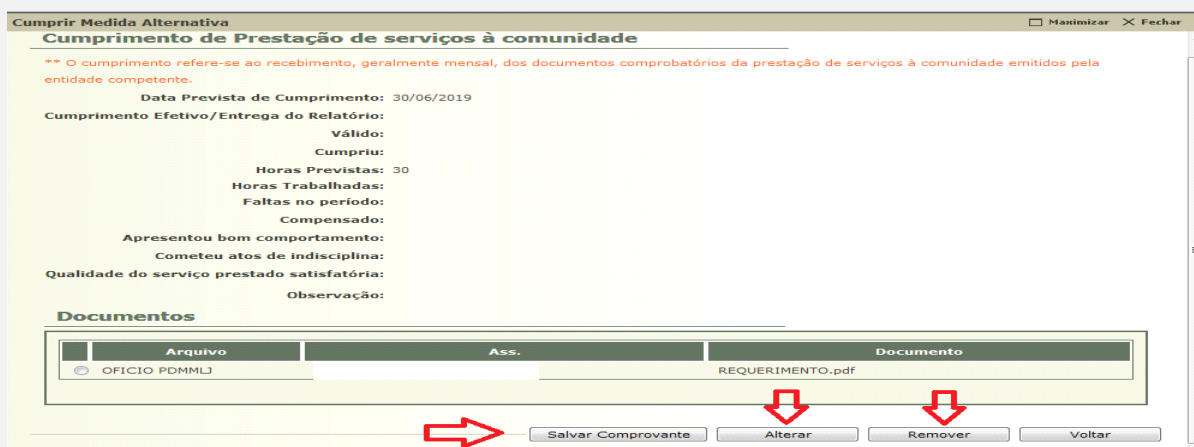
Desse modo, na opção “Comprovante”, o servidor poderá optar por selecionar um documento do processo ou um novo. Na primeira hipótese, basta descer a barra de rolagem e clicar no check box atinente ao documento e “Selecionar”. Já na segunda hipótese, clicará em “Juntar Documento”, como nas telas seguintes.



OBS²: Ainda, há a opção de juntar um documento do processo e, concomitantemente um novo documento, basta selecioná-lo e clicar em “juntar Documento”.

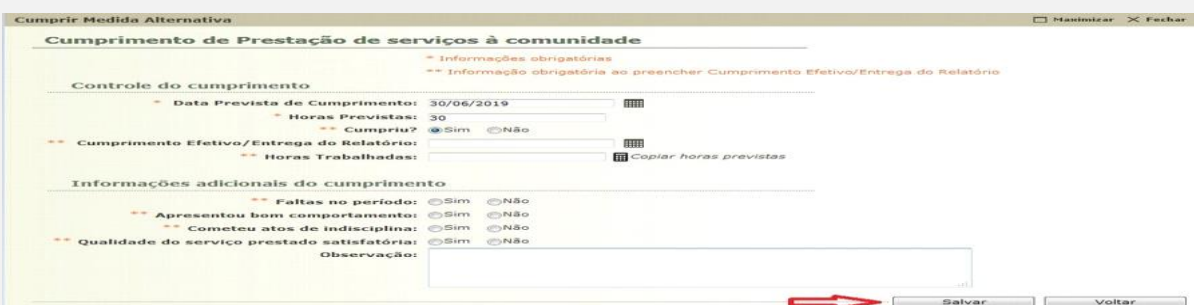


Após selecionar o documento a ser juntado, o servidor deverá clicar em “Salvar Comprovante”.



Além de juntar o comprovante, é necessário incluir as informações relativas ao cumprimento da medida pelo sentenciado. Para isso, basta clicar em “Alterar”.

OBS³: Caso seja incluído documento diverso do comprovante, erroneamente, poderá utilizar a funcionalidade “Remover”.



Na tela referente ao cumprimento da substitutiva deverão ser preenchidos todos os campos obrigatórios e “Salvar”.

Finalizado o cumprimento e incluídos todos os comprovantes o status da medida será alterado de “Não Cumprida” para “Cumprida”.

Prestação de serviços à comunidade

Status: **CUMPRIDA**

Data Provável de Término: 27/01/2020
 Data de Término Efetiva: 27/08/2019
 Quantidade de Horas: 1.095
 Entidade Beneficiada:
 Vaga Alocada:
 Quantidade por mês (horas): 200
 Dias para Trabalho:
 Horários para Trabalho:
 Data Início de Cumprimento: 27/08/2019

Controle de Horas Detalhado

Total Previsto: 1.095 hora(s)
 Total a Cumprir: 0 hora(s)

O(s) cumprimento(s) refere(m)-se ao recebimento, geralmente mensal, dos documentos comprobatórios da prestação de serviços à comunidade emitidos pela entidade competente.

| Data Prevista de Cumprimento | Data de Cumprimento Efetivo (Data de Entrega do Relatório) | Horas Previstas | Horas Trabalhadas | Comprovante(s) | Cumprida |
|------------------------------|------------------------------------------------------------|-----------------|-------------------|----------------|----------|
| 27/08/2019 | 27/08/2019 | 200 | 200 | online.pdf | Sim |
| 27/09/2019 | 27/08/2019 | 200 | 200 | online.pdf | Sim |
| 27/10/2019 | 27/08/2019 | 200 | 200 | online.pdf | Sim |
| 27/11/2019 | 27/08/2019 | 200 | 200 | online.pdf | Sim |
| 27/12/2019 | 27/08/2019 | 200 | 200 | online.pdf | Sim |
| 27/01/2020 | 27/08/2019 | 95 | 95 | online.pdf | Sim |
| Total | | 1.095 | 1.095 | | |

Observação:

Alterar Descumprir Indultar Reativar Voltar

Outrossim, a cada juntada de comprovante é gerada uma movimentação.

Junta Documento Peticionar Patronato Navegar Exportar Voltar

Informações Gerais Informações Adicionais Partes Movimentações Processos Criminais (1) Eventos (2) Incidentes Concedidos (3) Incidentes Não-Concedidos (0) Incidentes Pendentes (0)

Mandados Prisão/Alvarás Soltura (0) Prazos

Realces

Realçar Movimentos de: Magistrado Servidor Advogado Membro MP Defensor Procurador Outros Audiência

Ocultar Movimentos: Inválidos Sem Arquivo Hab. Provisória

Filtros

Movimentado Por: Advogado Defensor Público Entidades Remessa Magistrado Procurador Servidor

Sequencial(Intervalo): ao Data do Movimento(Período): à

Descrição: Filtrar

28 registro(s) encontrado(s), exibindo de 1 até 28 500 por pág. << >>

| Seq. | Data | Evento | Movimentado Por |
|------|---------------------|---------------------------------------------------------|--------------------|
| 28 | 30/08/2019 10:47:06 | JUNTADA DE COMPROVANTE DE CUMPRIMENTO PENA SUBSTITUTIVA | Técnico Judiciário |

Ao final do cumprimento da(s) restritivas impostas são geradas duas movimentações: “Realizada(o) Prestação de Serviços à Comunidade” ou outra restritiva movimentada e “Realizada(o) Pena Substitutiva”.

Realçar Movimentos de: Magistrado Servidor Advogado Membro MP Defensor Procurador Outros Audiência

Ocultar Movimentos: Inválidos Sem Arquivo Hab. Provisória

Filtros

Movimentado Por: Advogado Defensor Público Entidades Remessa Magistrado Procurador Servidor

Sequencial(Intervalo): ao Data do Movimento(Período): à

Descrição: Filtrar

19 registro(s) encontrado(s), exibindo de 1 até 19 500 por pág. << >>

| Seq. | Data | Evento | Movimentado Por |
|------|---------------------|---------------------------------------------------------------------------------------------------------|--------------------|
| 19 | 04/09/2019 17:22:24 | REALIZADA(O) PENA SUBSTITUTIVA Pena Substitutiva Cumprida - Parte: | Técnico Judiciário |
| 18 | 04/09/2019 17:22:24 | REALIZADA(O) PRESTAÇÃO DE SERVIÇOS À COMUNIDADE Prestação de serviços à comunidade Cumprida - Parte: | Técnico Judiciário |

Ainda, há a possibilidade de utilização das ferramentas “Descumprir” e “Indultar”. Estas resultarão na marcação de todos os cumprimentos abertos como inválidos.

A funcionalidade “Descumprir” gera uma movimentação de “Não Cumprimento da Pena Substitutiva”.

The screenshot shows a web interface with several tabs at the top: 'Informações Gerais', 'Informações Adicionais', 'Partes', 'Movimentações', 'Processos Criminais (1)', 'Eventos (1)', 'Incidentes Concedidos (3)', 'Incidentes Não-Concedidos (0)', and 'Incidentes Pendentes (0)'. Below the tabs, there are sections for 'Realces' and 'Filtros'. The main area displays a table of records. A red arrow points to the following record:

| Seq. | Data | Evento | Movimentado Por |
|------|---------------------|--------------------------------------------------------------------------------|--------------------|
| 24 | 05/09/2019 11:52:40 | ✓ NÃO CUMPRIMENTO PENA SUBSTITUTIVA Pena Substitutiva Não Cumprida - Parte: | Técnico Judiciário |

Em caso de marcação equivocada, também existe a opção de reativar, basta clicar em “Reativar”.

The screenshot shows a form titled 'Prestação de serviços à comunidade'. It includes fields for 'Status' (NÃO CUMPRIDA), 'Data Provável de Término' (04/07/2019), 'Data de Término Efetivo' (05/09/2019), 'Quantidade de Horas' (50), 'Entidade Beneficiada', 'Vaga Alocada', 'Quantidade por mês (horas)' (25), 'Dias para Trabalho', 'Horários para Trabalho', and 'Data Início de Cumprimento' (04/06/2019). Below these fields is a table of 'Cumprimentos' with columns for 'Data Prevista de Cumprimento', 'Data de Cumprimento Efetivo (Data de Entrega do Relatório)', 'Horas Previstas', 'Horas Trabalhadas', 'Comprovante(s)', and 'Cumprido'. A red arrow points to the 'Reativar' button at the bottom right of the form.

The screenshot shows a web interface similar to the first one. The main area displays a table of records. A red arrow points to the following record:

| Seq. | Data | Evento | Movimentado Por |
|------|---------------------|---------------------------------------------------------------------------------------------------------------|--------------------|
| 22 | 05/09/2019 11:11:19 | ✓ REALIZADA(O) PRESTAÇÃO DE SERVIÇOS À COMUNIDADE Prestação de serviços à comunidade Não Cumprida - Parte: | Técnico Judiciário |

Na funcionalidade “Indultar” é gerada a movimentação “Realizada(o) Prestação de Serviços à Comunidade”.

OBS⁴: Caso o usuário opte por não inserir o comprovante em todas as datas geradas, há a possibilidade de só informar se o sentenciado cumpriu a substitutiva no período estabelecido e, posteriormente, inseri-lo quando for mais conveniente, que pode ser mensalmente ou por um período determinado. O documento deverá ser inserido para que seja confirmado o efetivo cumprimento no processo.

Para isso, o usuário deverá clicar na “Data Prevista de Cumprimento”, clicar em “Alterar”, preencher todos os campos obrigatórios e após, “Salvar”. Em seguida, clicar em “Inserir Comprovante”.

Controle de Horas Detalhado

Total Previsto: 120 hora(s)
Total a Cumprir: 95 hora(s)

** O(s) cumprimento(s) refere(rem)-se ao recebimento, geralmente mensal, dos documentos comprobatórios da prestação de serviços à comunidade emitidos pela entidade competente.

| Data Prevista de Cumprimento | Data de Cumprimento Efetivo (Data de Entrega do Relatório) | Horas Previstas | Horas Trabalhadas | Comprovante(s) | Cumpriu |
|------------------------------|---------------------------------------------------------------|-----------------|-------------------|-----------------------|---------|
| 16/03/2016 | 16/03/2016 | 28 | 5 | [Inserir Comprovante] | Sim |
| 16/04/2016 | 16/04/2016 | 28 | 5 | [Inserir Comprovante] | Sim |
| 16/05/2016 | 16/05/2016 | 28 | 5 | [Inserir Comprovante] | Sim |
| 16/06/2016 | 16/06/2016 | 28 | 5 | [Inserir Comprovante] | Sim |
| 16/07/2016 | 16/07/2016 | 8 | 5 | [Inserir Comprovante] | Sim |
| Total | | 120 | 25 | | |

Observação:

Alterar Remover Descumprir Indultar Voltar

Após a inserção, o comprovante ficará demonstrado da seguinte forma:

Controle de Horas Detalhado

Total Previsto: 120 hora(s)
Total a Cumprir: 95 hora(s)

** O(s) cumprimento(s) refere(rem)-se ao recebimento, geralmente mensal, dos documentos comprobatórios da prestação de serviços à comunidade emitidos pela entidade competente.

| Data Prevista de Cumprimento | Data de Cumprimento Efetivo (Data de Entrega do Relatório) | Horas Previstas | Horas Trabalhadas | Comprovante(s) | Cumpriu |
|------------------------------|---------------------------------------------------------------|-----------------|-------------------|-----------------------|---------|
| 16/03/2016 | 16/03/2016 | 28 | 5 | [Inserir Comprovante] | Sim |
| 16/04/2016 | 16/04/2016 | 28 | 5 | [Inserir Comprovante] | Sim |
| 16/05/2016 | 16/05/2016 | 28 | 5 | [Inserir Comprovante] | Sim |
| 16/06/2016 | 16/06/2016 | 28 | 5 | [Inserir Comprovante] | Sim |
| 16/07/2016 | 16/07/2016 | 8 | 5 | Image01020.pdf | Sim |
| Total | | 120 | 25 | | |

Observação:

OBS⁵: Por fim, evidenciamos que, mesmo tratando-se de uma guia cuja condenação seja Pena Restritiva de Direitos, caso o sentenciado tenha sido preso provisoriamente, é necessária a inclusão do período em que esteve no cárcere na aba “Eventos” para que conste esse tempo de pena cumprida. Bem como, realizar o lançamento da harmonização/fixação do regime atual na aba “Incidentes Concedidos”.

Assim, o usuário deverá inserir na guia PRD, por meio da aba “Processos Criminais”, a nova pena convertida com o quantum de pena que resta a cumprir (tempo total da pena subtraído do tempo preso), conforme deliberação do magistrado.

Ainda, o magistrado poderá converter a Pena Restritiva de Direitos em Pena Privativa de Liberdade, havendo descumprimento da(s) restritiva(s) imposta(s). Se, porventura, ocorrer a referida conversão, o usuário deverá alterar o assunto principal de 7790 – Pena Restritiva de Direitos para 7791 – Pena Privativa de Liberdade. Além disso, deverá inserir na guia que fora lançada a substitutiva, por meio da aba “Processos Criminais”, nova pena convertida com o quantum de PPL que resta a cumprir, conforme decidido pelo magistrado.

OBS⁶: O usuário da VEP será o responsável por inserir a(s) restritiva(s) no sistema. No entanto, esclarecemos que tanto o usuário da VEP quanto o usuário da entidade externa que faz o acompanhamento da substitutiva, poderão inserir a informação sobre o cumprimento ou descumprimento, bem como realizar a juntada do comprovante. Ressaltamos que essa deliberação ficará a cargo de cada serventia a depender da conveniência e capacidade de atendimento. Insta esclarecer que a inserção pela entidade não gera alerta para a secretaria.