

PAINEL DO PERITO



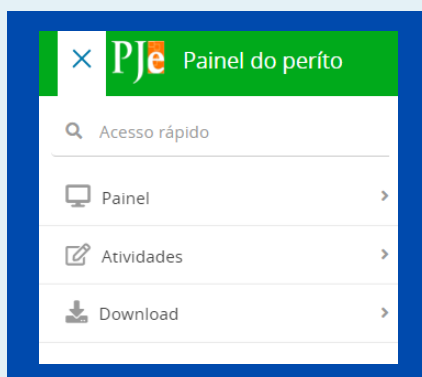
O Painel permitirá ao perito consultar o processo em que foi designado para realizar perícia, bem como juntar o laudo pericial.

Importante salientar que o cadastro, sorteio e gerenciamento do pagamento de pericias permanece sendo realizado no sistema SIPER - Sistema de Peritos do TJCE, estando a funcionalidade do PJe restrita ao controle da perícia dentro do processo judicial.

Concessão de Acesso

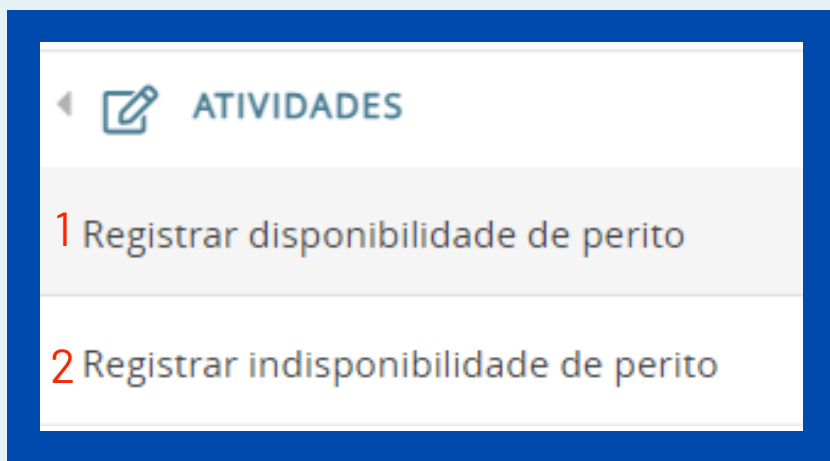
Para que seja concedido o acesso ao painel no sistema PJE, o perito deverá registrar um chamado via CATI , solicitando o perfil de Perito.

Acessando o sistema



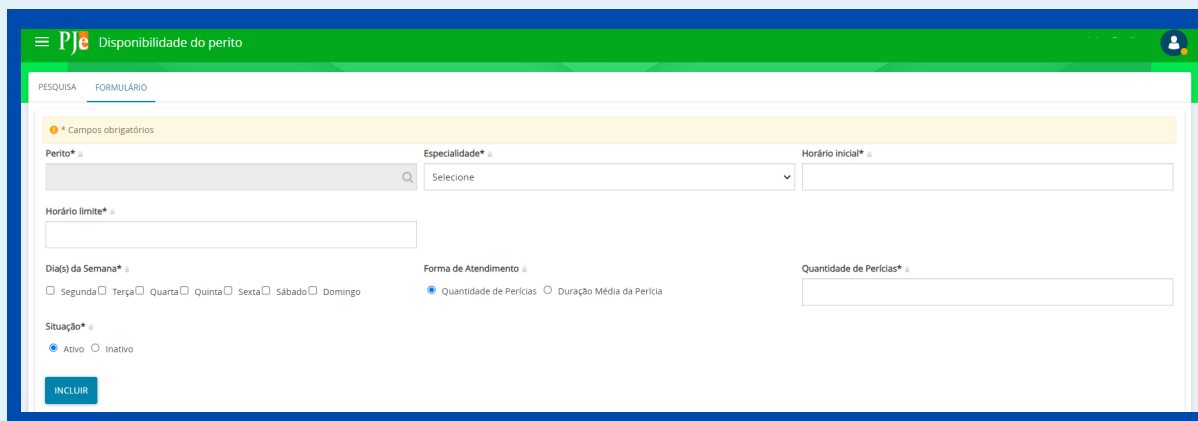
Ao logar no PJe, o perito poderá optar entre acessar o Painel do Usuário, Consultar as atividades e realizar Downloads de processos.

No menu atividades encontramos duas opções:



1 Registrar disponibilidade de perito

Para registrar a disponibilidade, o perito deverá selecionar a opção formulário e preencher os campos marcados como obrigatórios. Após, clicar em incluir.



PAINEL DO PERITO



O cadastro dessa informação no PJe servirá de base para a Unidade Judiciária consultar a disponibilidade do perito para atuar no processo, ou seja, a data e hora em que o perito estará disponível para realização do ato. Portanto, é de extrema importância que o perito preencha essas informações logo que seja cadastrado no sistema PJe.

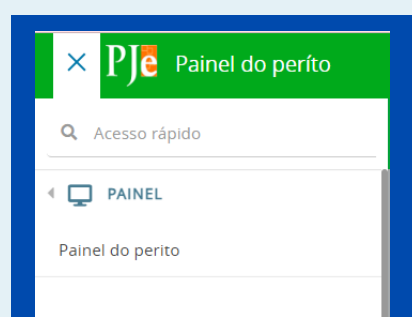
2 Registrar indisponibilidade de perito

Para registrar a indisponibilidade, o perito seleciona formulário e preenche o período de indisponibilidade, informando a especialidade e motivo de indisponibilidade. Após, clicar no botão **incluir**.

PAINEL DO USUÁRIO

1. Consulta de Perícias

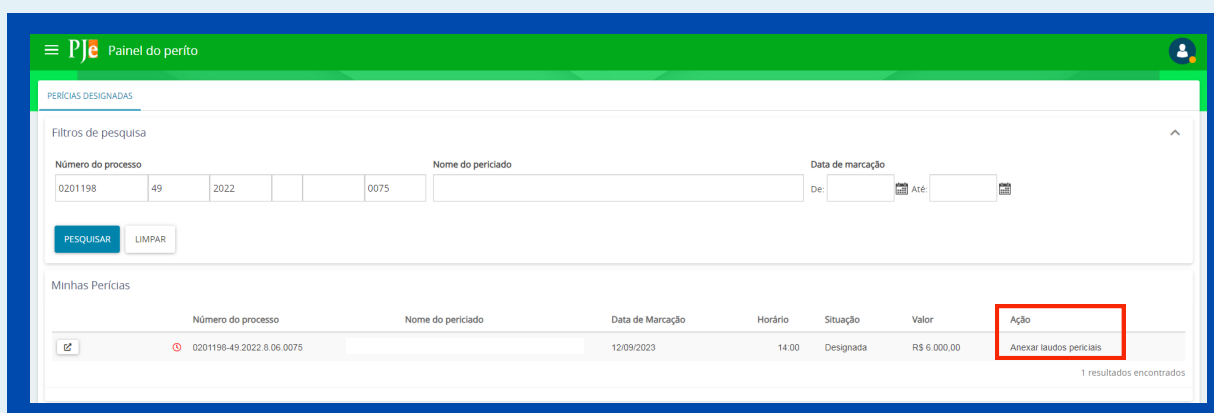
Ao acessar o seu painel, o perito identificará todas as perícias que lhe foram designadas e poderá realizar o gerenciamento.



	Número do processo	Nome do periciado	Data de Marcação	Horário	Situação	Valor	Ação
	0201198-49.2022.8.06.0075		12/09/2023	14:00	Designada	R\$ 6.000,00	Anexar laudos periciais
	0800276-69.2022.8.06.0297		13/09/2023	10:00	Designada	R\$ 16.462,10	Anexar laudos periciais
	0054787-42.2021.8.06.0117		13/09/2023	08:00	Designada	R\$ 5.000,00	Anexar laudos periciais
	0111154-09.2018.8.06.0112		14/09/2023	08:00	Designada	R\$ 1.234,50	Anexar laudos periciais
	0009715-47.2019.8.06.0167		16/09/2023	19:00	Designada	R\$ 6.000,00	Anexar laudos periciais
	0800171-92.2022.8.06.0297		18/09/2023	09:30	Designada	R\$ 1.500,00	Anexar laudos periciais

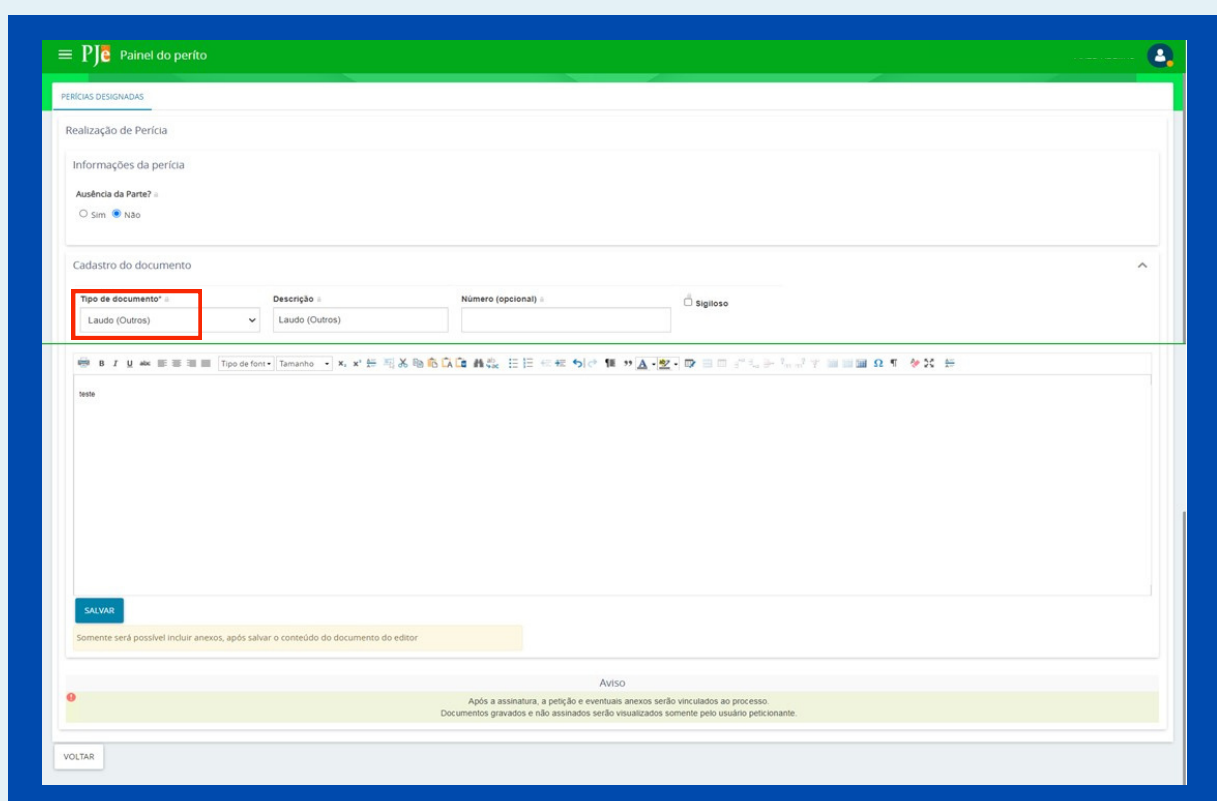
PAINEL DO PERITO

Na consulta do painel, poderá utilizar o filtro para localizar o processo que deseja anexar o laudo pericial ou identificá-lo através da lista disposta na página.

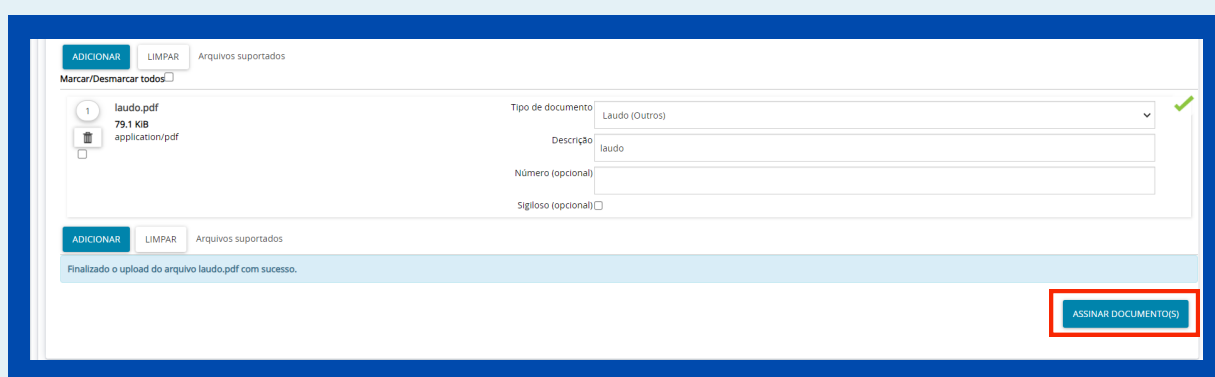


2. Juntada de Laudo Pericial

Quando a perícia for realizada, o perito inserirá o tipo de documento e preencherá o editor de texto.



Após salvar, ficará disponível a opção de adicionar arquivos, onde o perito poderá incluir o laudo e demais documentos pertinentes. Após, basta clicar em assinar documentos.



PAINEL DO PERITO

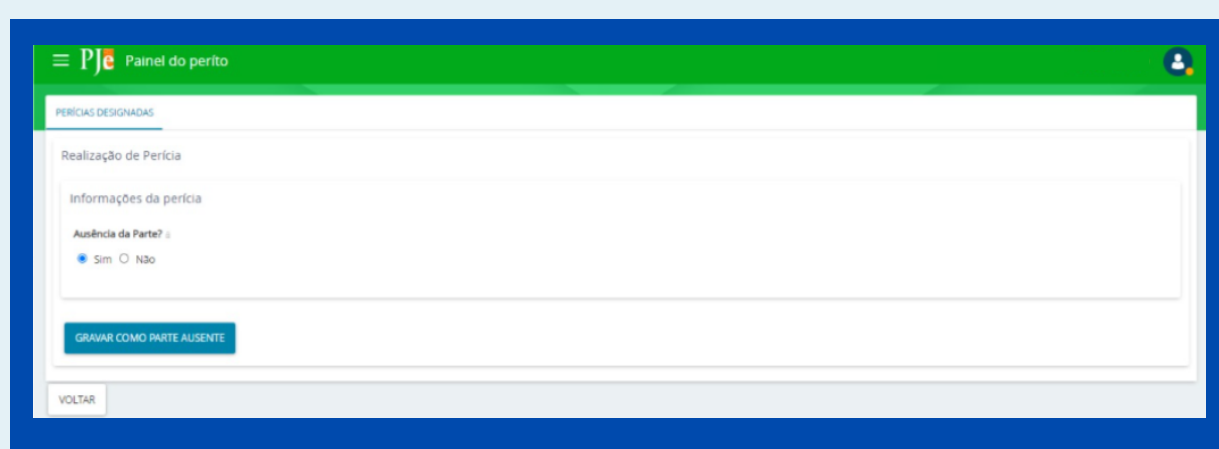


Tendo em vista que será permitido ao perito anexar o laudo pericial diretamente no PJe, é obrigatória a utilização do certificado digital para utilizar o painel

3. Ausência da Parte

O perito poderá registrar a ausência da parte no painel, na aba de Perícias Designadas.

Nessa situação, o perito deverá marcar a opção “sim” no checkbox e clicar no botão gravar como parte ausente.



Depois de realizada a perícia ou registrada a ausência, o processo será encaminhado ao perfil do Magistrado para análise.

Encerrada a atividade no processo específico, o Perito realizará o acompanhamento das demais perícias designadas em seu painel.