



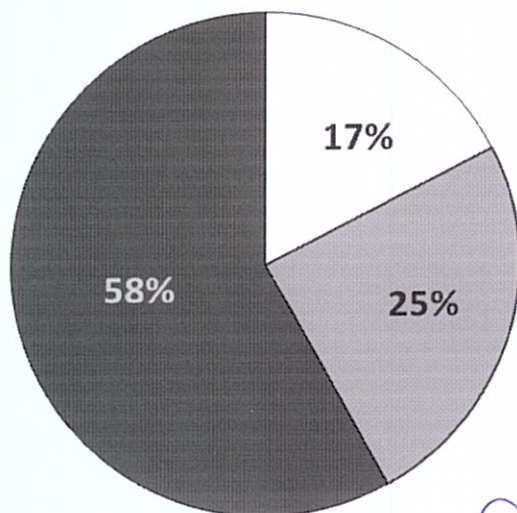
ESTADO DO CEARÁ
PODER JUDICIÁRIO
CORREGEDORIA GERAL DA JUSTIÇA

GRÁFICOS E TABELAS
PRODUTIVIDADE MENSAL
FEVEREIRO/2018

| | *Acervo Processual | % |
|-------------------------|--------------------|-----|
| Entrância Inicial | 192.627 | 17% |
| Entrância Intermediária | 271.875 | 25% |
| Entrância Final | 641.653 | 58% |
| Total | 1.106.155 | |

Acervo Processual - 1º Grau de Jurisdição
Fevereiro 2018

□ Entrância Inicial □ Entrância Intermediária ■ Entrância Final



Am J
H
ul

*Acervo Processual = Casos Novos + Pendentes - Baixados

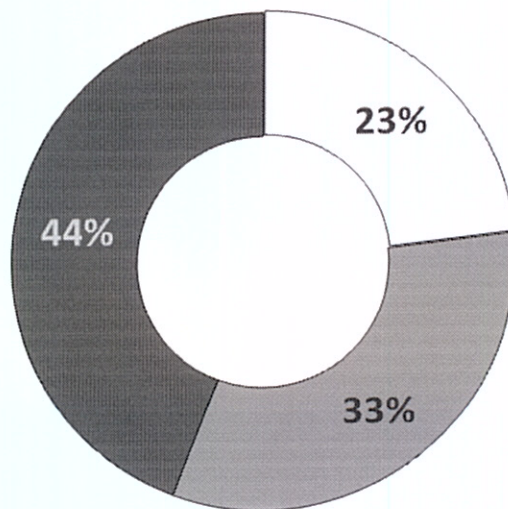


**GRÁFICOS E TABELAS
PRODUTIVIDADE MENSAL
FEVEREIRO/2018**

| | Cartas Precatórias | % |
|--------------------------------|---------------------------|------------|
| Entrância Inicial | 6.817 | 23% |
| Entrância Intermediária | 9.572 | 33% |
| Entrância Final | 13.007 | 44% |
| Total | 29.396 | |

**Cartas Precatórias - 1º Grau de Jurisdição
Fevereiro 2018**

□ Entrância Inicial ■ Entrância Intermediária ■ Entrância Final



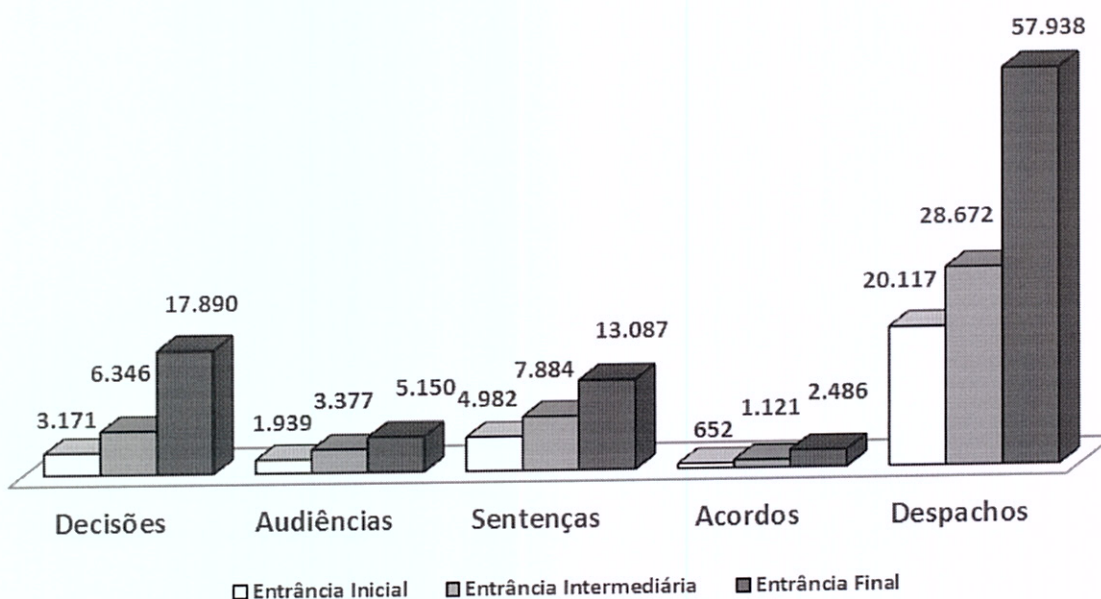
Handwritten signature and initials in blue ink.



GRÁFICOS E TABELAS
PRODUTIVIDADE MENSAL
FEVEREIRO/2018

| | Decisões | Audiências | Sentenças | Acordos | Despachos |
|-------------------------|---------------|---------------|---------------|--------------|----------------|
| Entrância Inicial | 3.171 | 1.939 | 4.982 | 652 | 20.117 |
| Entrância Intermediária | 6.346 | 3.377 | 7.884 | 1.121 | 28.672 |
| Entrância Final | 17.890 | 5.150 | 13.087 | 2.486 | 57.938 |
| Total | 27.407 | 10.466 | 25.953 | 4.259 | 106.727 |

Prestação Jurisdicional - 1º Grau de Jurisdição
Fevereiro 2018




Handwritten signatures in blue ink.



GRÁFICOS E TABELAS
PRODUTIVIDADE MENSAL
FEVEREIRO/2018

| | Casos Novos | Sentenças |
|-------------------------|-------------|-----------|
| Entrância Inicial | 5.272 | 4.982 |
| Entrância Intermediária | 7.044 | 7.884 |
| Entrância Final | 11.864 | 13.087 |
| Total | 24.180 | 25.953 |

META 1 CNJ - Casos Novos x Sentenças
Fevereiro 2018



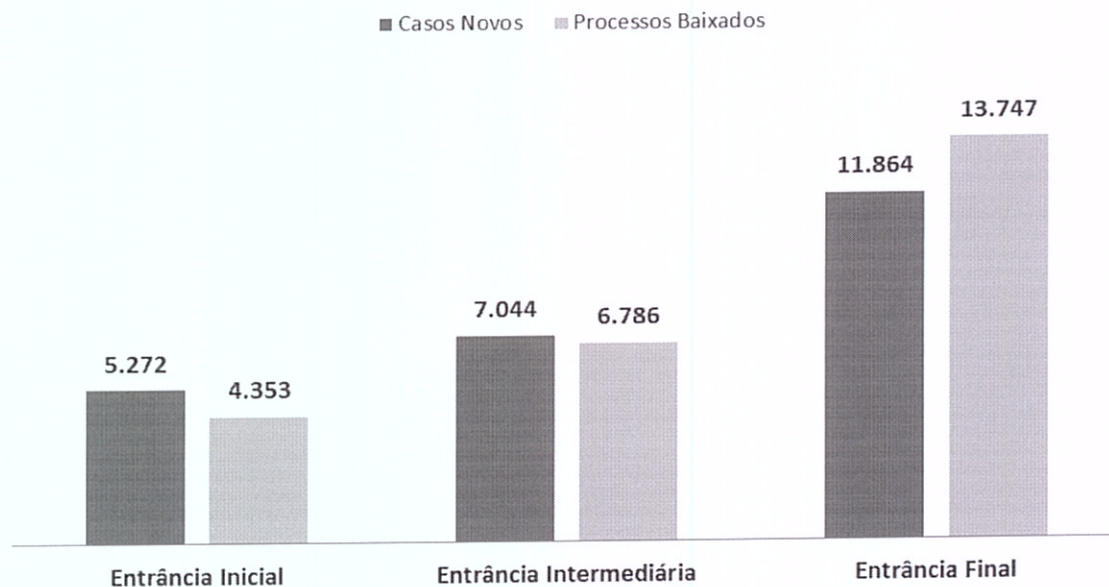
Assinaturas manuscritas em azul



**GRÁFICOS E TABELAS
PRODUTIVIDADE MENSAL
FEVEREIRO/2018**

| | Casos Novos | Processos Baixados |
|-------------------------|---------------|--------------------|
| Entrância Inicial | 5.272 | 4.353 |
| Entrância Intermediária | 7.044 | 6.786 |
| Entrância Final | 11.864 | 13.747 |
| Total | 24.180 | 24.886 |

**Descongestionamento - Casos Novos x Processos Baixados
Fevereiro 2018**



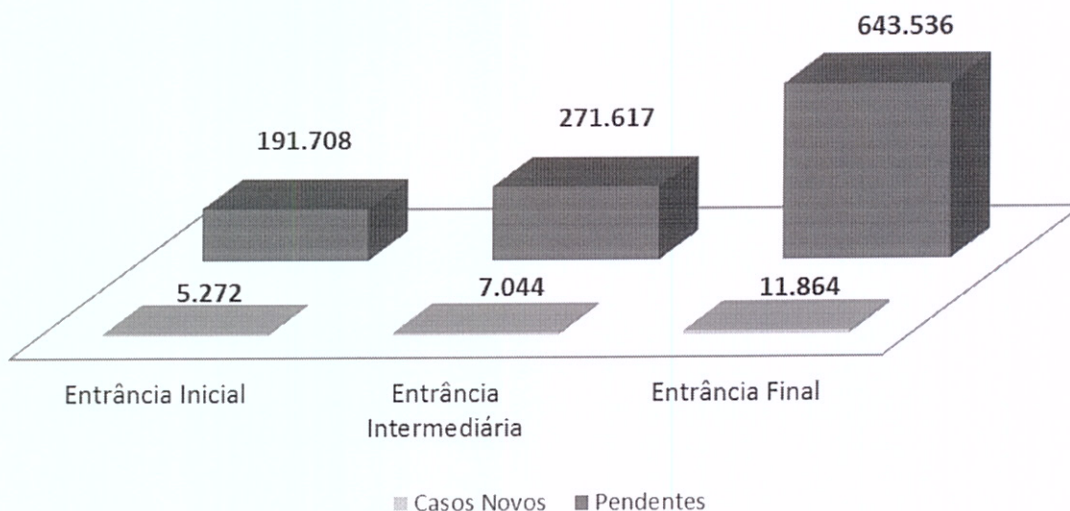
Handwritten signatures in blue ink.



GRÁFICOS E TABELAS
PRODUTIVIDADE MENSAL
FEVEREIRO/2018

| | Casos Novos | Pendentes |
|-------------------------|-------------|-----------|
| Entrância Inicial | 5.272 | 191.708 |
| Entrância Intermediária | 7.044 | 271.617 |
| Entrância Final | 11.864 | 643.536 |
| Total | 24.180 | 1.106.861 |

Comparação do número de Casos Novos X Pendentes
Fevereiro 2018



Corregedoria Geral da Justiça do Estado do Ceará, aos de de 2018.

CONFERE: *Ana Raiany S.*, Coordenadora de Correição e Gestão da Produtividade.

DE ACORDO: *Rafaela Lopes Junior*, Diretora Geral da Corregedoria.

VISTO: *[Signature]*

DES. FRANCISCO DARIVAL BESERRA PRIMO
CORREGEDOR GERAL DA JUSTIÇA