



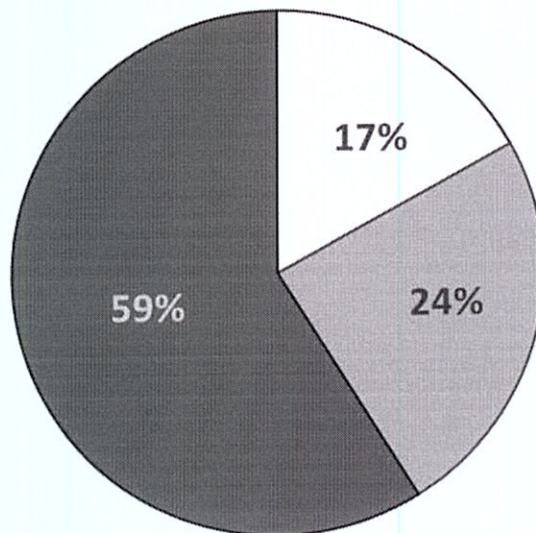
ESTADO DO CEARÁ  
PODER JUDICIÁRIO  
CORREGEDORIA GERAL DA JUSTIÇA

GRÁFICOS E TABELAS  
PRODUTIVIDADE MENSAL  
NOVEMBRO/2017

	*Acervo Processual	%
Entrância Inicial	195.031	17%
Entrância Intermediária	278.378	24%
Entrância Final	676.499	59%
<b>Total</b>	<b>1.149.908</b>	

Acervo Processual - 1º Grau de Jurisdição  
Novembro 2017

□ Entrância Inicial    ▒ Entrância Intermediária    ■ Entrância Final



\*Acervo Processual = Casos Novos + Pendentes - Baixados

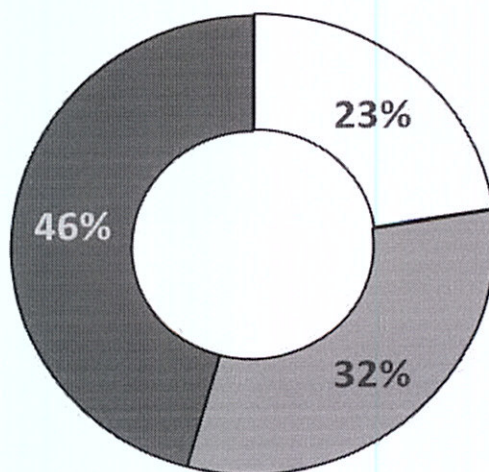


**GRÁFICOS E TABELAS  
PRODUTIVIDADE MENSAL  
NOVEMBRO/2017**

	<b>Cartas Precatórias</b>	<b>%</b>
Entrância Inicial	5.913	<b>23%</b>
Entrância Intermediária	8.258	<b>32%</b>
Entrância Final	11.899	<b>46%</b>
<b>Total</b>	<b>26.070</b>	

**Cartas Precatórias - 1º Grau de Jurisdição  
Novembro 2017**

□ Entrância Inicial   ■ Entrância Intermediária   ■ Entrância Final

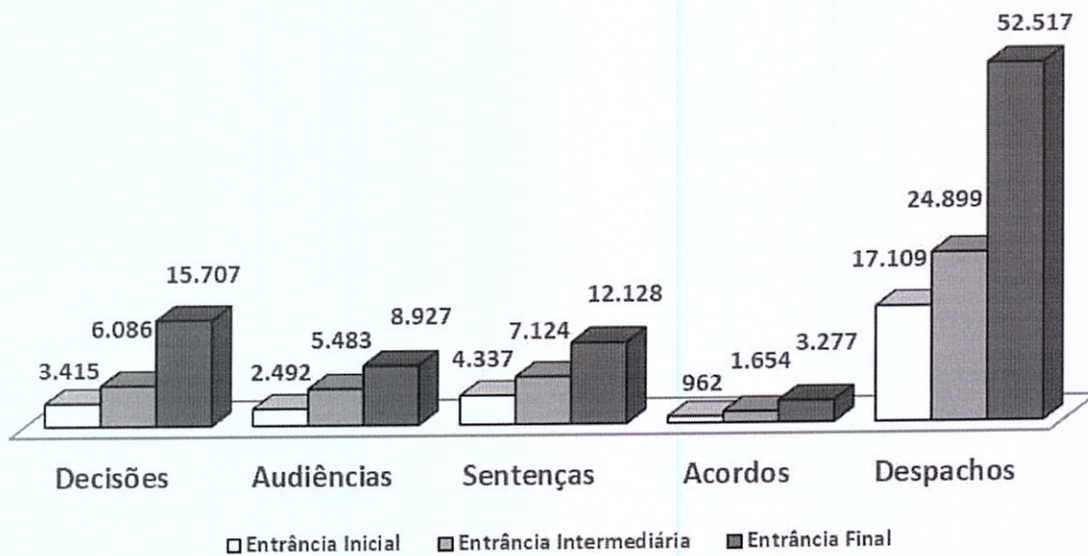




GRÁFICOS E TABELAS  
PRODUTIVIDADE MENSAL  
NOVEMBRO/2017

	Decisões	Audiências	Sentenças	Acordos	Despachos
Entrância Inicial	3.415	2.492	4.337	962	17.109
Entrância Intermediária	6.086	5.483	7.124	1.654	24.899
Entrância Final	15.707	8.927	12.128	3.277	52.517
<b>Total</b>	<b>25.208</b>	<b>16.902</b>	<b>23.589</b>	<b>5.893</b>	<b>94.525</b>

Prestação Jurisdicional - 1º Grau de Jurisdição  
Novembro 2017

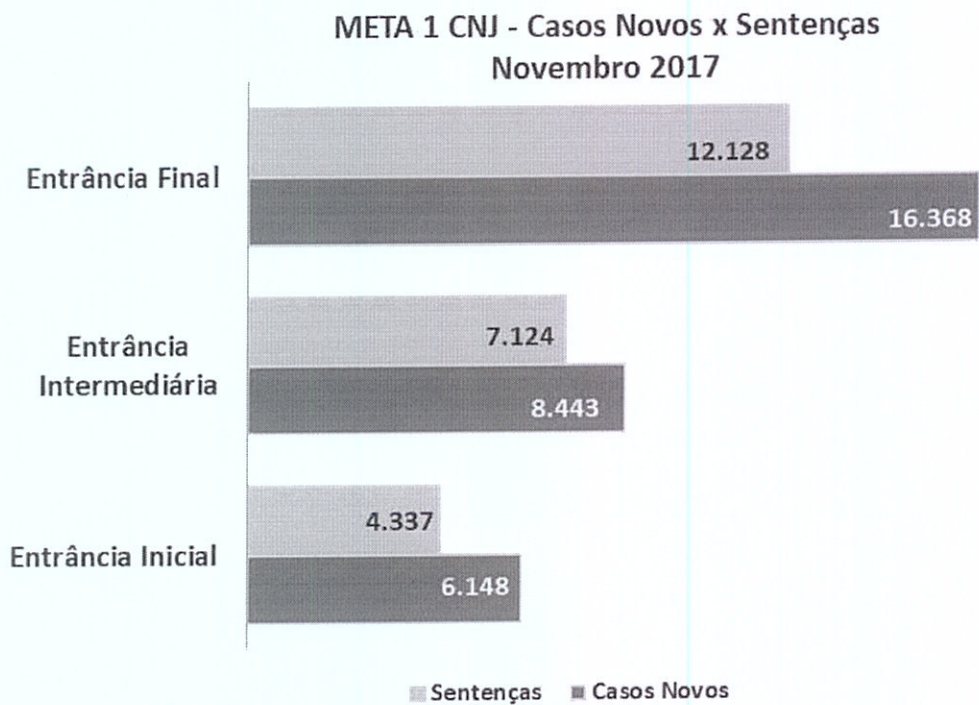






**GRÁFICOS E TABELAS  
PRODUTIVIDADE MENSAL  
NOVEMBRO/2017**

	<b>Casos Novos</b>	<b>Sentenças</b>
Entrância Inicial	6.148	4.337
Entrância Intermediária	8.443	7.124
Entrância Final	16.368	12.128
<b>Total</b>	<b>30.959</b>	<b>23.589</b>

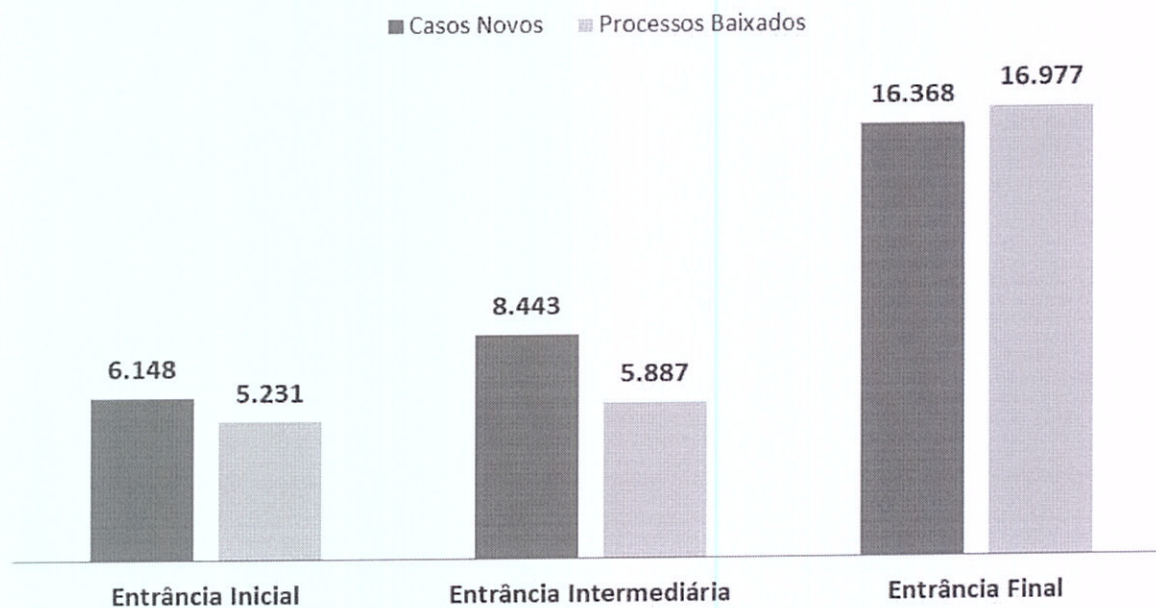




**GRÁFICOS E TABELAS  
PRODUTIVIDADE MENSAL  
NOVEMBRO/2017**

	<b>Casos Novos</b>	<b>Processos Baixados</b>
Entrância Inicial	6.148	5.231
Entrância Intermediária	8.443	5.887
Entrância Final	16.368	16.977
<b>Total</b>	<b>30.959</b>	<b>28.095</b>

**Descongestionamento - Casos Novos x Processos Baixados  
Novembro 2017**

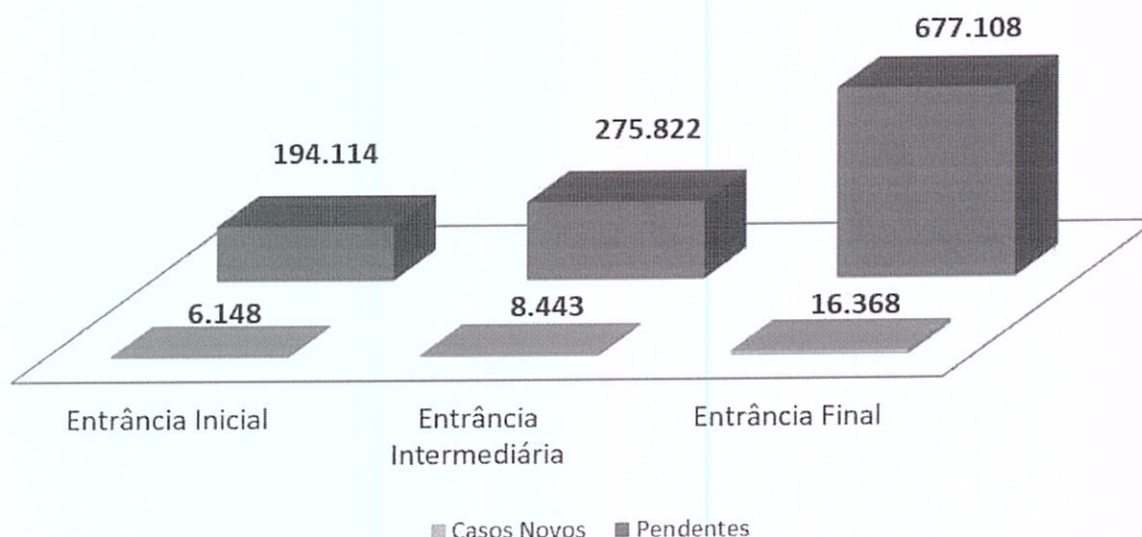




GRÁFICOS E TABELAS  
PRODUTIVIDADE MENSAL  
NOVEMBRO/2017

	Casos Novos	Pendentes
Entrância Inicial	6.148	194.114
Entrância Intermediária	8.443	275.822
Entrância Final	16.368	677.108
<b>Total</b>	<b>30.959</b>	<b>1.147.044</b>

Comparação do número de Casos Novos X Pendentes  
Novembro 2017



Corregedoria Geral da Justiça do Estado do Ceará, aos 17 de janeiro de 2018.

CONFERE: Maria da Socorro Lins de Azevedo, Coordenadora de Correição e Gestão da Produtividade.

DE ACORDO: \_\_\_\_\_, Diretora Geral da Corregedoria.

VISTO: \_\_\_\_\_

**DES. FRANCISCO DARIVAL BESERRA PRIMO**  
**CORREGEDOR GERAL DA JUSTIÇA**