



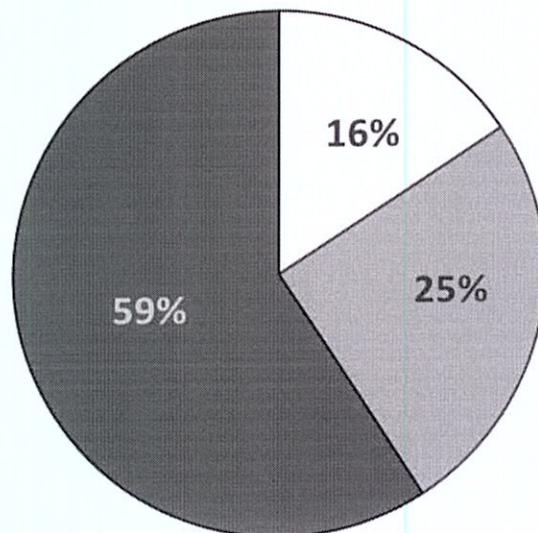
ESTADO DO CEARÁ  
PODER JUDICIÁRIO  
CORREGEDORIA GERAL DA JUSTIÇA

GRÁFICOS E TABELAS  
PRODUTIVIDADE MENSAL  
OUTUBRO/2017

	*Acervo Processual	%
Entrância Inicial	196.313	16%
Entrância Intermediária	315.480	25%
Entrância Final	739.014	59%
<b>Total</b>	<b>1.250.807</b>	

Acervo Processual - 1º Grau de Jurisdição  
Outubro 2017

□ Entrância Inicial    ▒ Entrância Intermediária    ■ Entrância Final



\*Acervo Processual = Casos Novos + Pendentes - Baixados

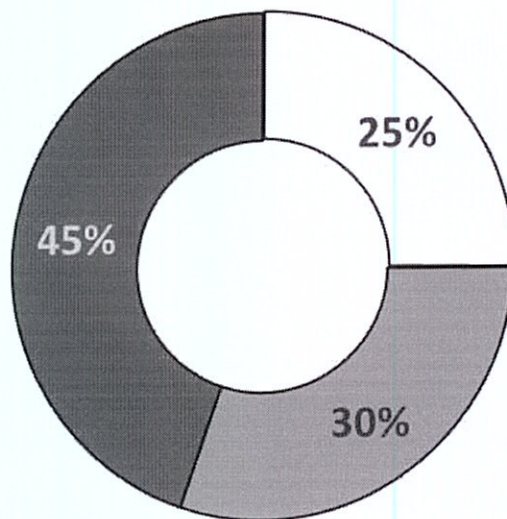


**GRÁFICOS E TABELAS  
PRODUTIVIDADE MENSAL  
OUTUBRO/2017**

	<b>Cartas Precatórias</b>	<b>%</b>
Entrância Inicial	7.173	<b>25%</b>
Entrância Intermediária	9.737	<b>30%</b>
Entrância Final	13.593	<b>45%</b>
<b>Total</b>	<b>30.503</b>	

**Cartas Precatórias - 1º Grau de Jurisdição  
Outubro 2017**

□ Entrância Inicial   ■ Entrância Intermediária   ■ Entrância Final

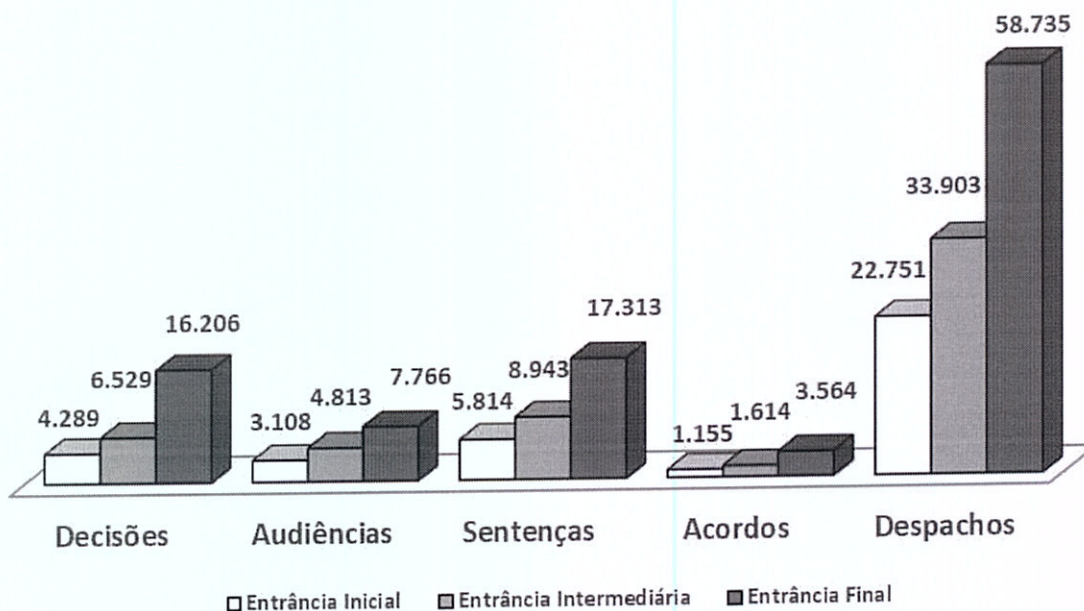




**GRÁFICOS E TABELAS  
PRODUTIVIDADE MENSAL  
OUTUBRO/2017**

	Decisões	Audiências	Sentenças	Acordos	Despachos
Entrância Inicial	4.289	3.108	5.814	1.155	22.751
Entrância Intermediária	6.529	4.813	8.943	1.614	33.903
Entrância Final	16.206	7.766	17.313	3.564	58.735
<b>Total</b>	<b>27.024</b>	<b>15.687</b>	<b>32.070</b>	<b>6.333</b>	<b>115.389</b>

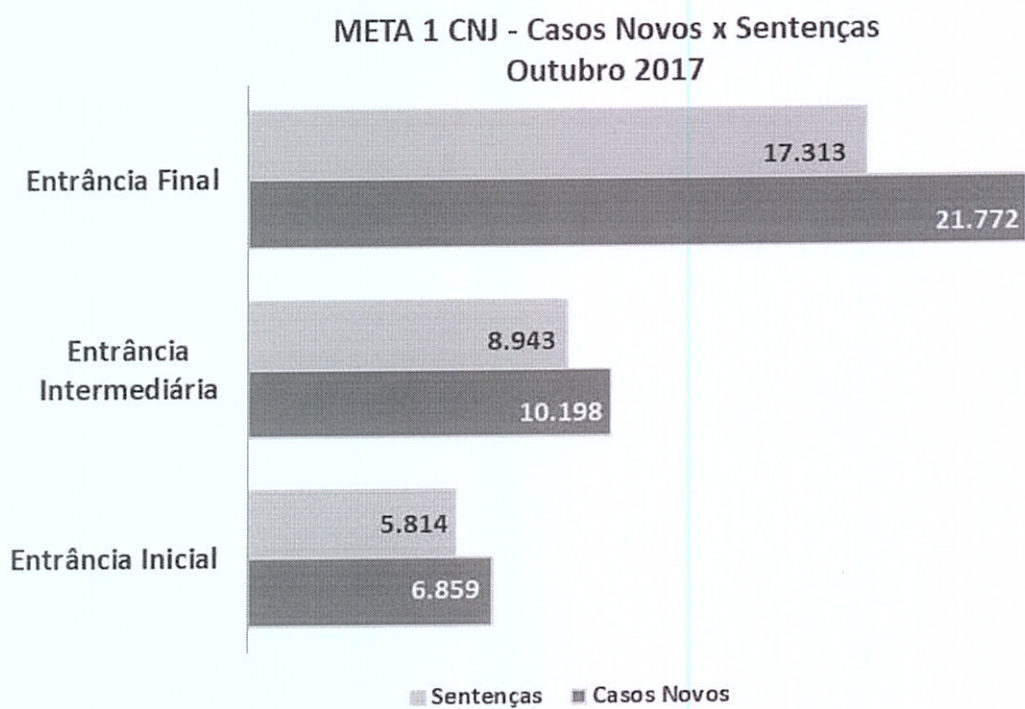
**Prestação Jurisdicional - 1º Grau de Jurisdição  
Outubro 2017**





**GRÁFICOS E TABELAS  
PRODUTIVIDADE MENSAL  
OUTUBRO/2017**

	<b>Casos Novos</b>	<b>Sentenças</b>
Entrância Inicial	6.859	5.814
Entrância Intermediária	10.198	8.943
Entrância Final	21.772	17.313
<b>Total</b>	<b>38.829</b>	<b>32.070</b>

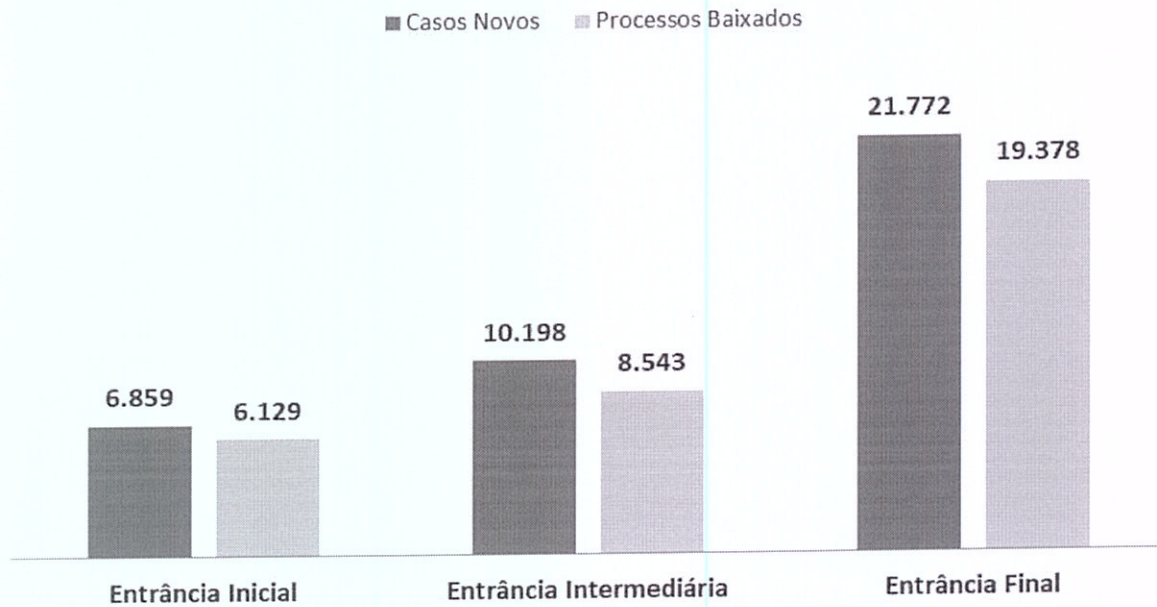




**GRÁFICOS E TABELAS  
PRODUTIVIDADE MENSAL  
OUTUBRO/2017**

	<b>Casos Novos</b>	<b>Processos Baixados</b>
Entrância Inicial	6.859	6.129
Entrância Intermediária	10.198	8.543
Entrância Final	21.772	19.378
<b>Total</b>	<b>38.829</b>	<b>34.050</b>

**Descongestionamento - Casos Novos x Processos Baixados  
Outubro 2017**

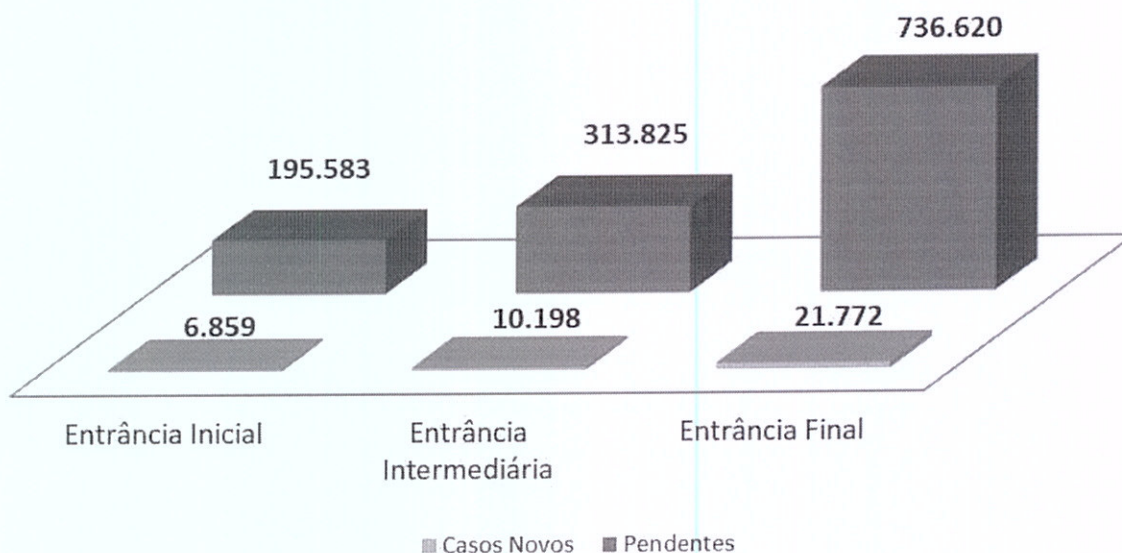




**GRÁFICOS E TABELAS  
PRODUTIVIDADE MENSAL  
OUTUBRO/2017**

	<b>Casos Novos</b>	<b>Pendentes</b>
Entrância Inicial	6.859	195.583
Entrância Intermediária	10.198	313.825
Entrância Final	21.772	736.620
<b>Total</b>	<b>38.829</b>	<b>1.246.028</b>

**Comparação do número de Casos Novos X Pendentes  
Outubro 2017**



Corregedoria Geral da Justiça do Estado do Ceará, aos 14 de dezembro de 2017.

CONFERE: *Mariana de Sousa Damasceno de Almeida* Coordenadora de Correição e Gestão da Produtividade.

DE ACORDO: \_\_\_\_\_, Diretora Geral da Corregedoria.

VISTO: *DES. FRANCISCO DARIVAL BESERRA PRIMO*

**DES. FRANCISCO DARIVAL BESERRA PRIMO  
CORREGEDOR GERAL DA JUSTIÇA**