



ESTADO DO CEARÁ
PODER JUDICIÁRIO
CORREGEDORIA GERAL DA JUSTIÇA

A CORREGEDORIA GERAL DA JUSTIÇA torna público os dados estatísticos de produtividade dos magistrados referentes ao mês de SETEMBRO 2017
QUADRO RESUMO

PRODUTIVIDADE GERAL	ACERVO PROCESSUAL					PRODUTIVIDADE DO(A) MAGISTRADO(A)						
	CASOS NOVOS	PENDENTES	BAIXADOS	CARTAS PRECATÓRIAS	DECISÕES INTERLOCUTÓRIAS	AUDIÊNCIAS REALIZADAS	SENTENÇAS CRIMINAIS	SENTENÇAS NÃO CRIMINAIS	SENTENÇAS TOTAL	ACORDOS	DESPACHOS	
ENTRÂNCIA INICIAL	6.308	192.651	5.629	6.942	4.246	2.902	1.809	4.343	6.152	1.257	21.753	
ENTRÂNCIA INTERMEDIÁRIA	9.002	281.048	7.748	8.819	6.115	4.752	2.068	6.326	8.394	1.574	29.286	
ENTRÂNCIA FINAL	16.221	655.054	19.280	14.158	17.958	8.596	2.292	16.307	18.599	3.635	63.737	
TOTAL	31.531	1.128.753	32.657	29.919	28.319	16.250	6.169	26.976	33.145	6.466	114.776	

* OS DADOS FORAM EXTRAÍDOS DO SISTEMA NO DIA 17/04/2018

Corregedoria Geral da Justiça do Estado do Ceará, Fortaleza, 08/11/2017

Maria de Souza Bousso de Oliveira Melo
Coordenadora de Correição e Gestão de Produtividade.

Diretora Geral da Corregedoria.

Francisco Darival Beserra Primo
DESEMBARGADOR: FRANCISCO DARIVAL BESERRA PRIMO
CORREGEDOR GERAL DA JUSTIÇA DO ESTADO DO CEARÁ



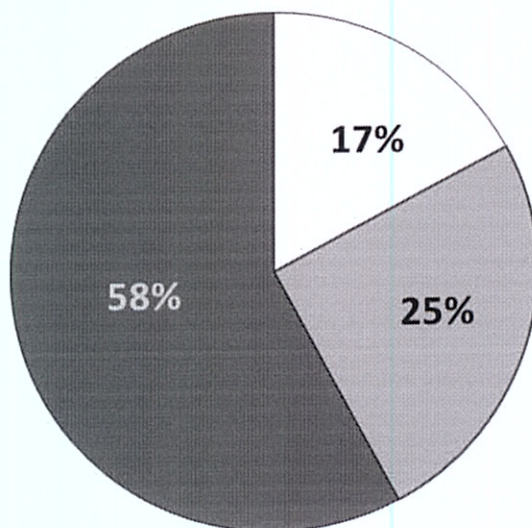
ESTADO DO CEARÁ
PODER JUDICIÁRIO
CORREGEDORIA GERAL DA JUSTIÇA

GRÁFICOS E TABELAS
PRODUTIVIDADE MENSAL
SETEMBRO/2017

	*Acervo Processual	%
Entrância Inicial	193.330	17%
Entrância Intermediária	282.302	25%
Entrância Final	651.995	58%
Total	1.127.627	

Acervo Processual - 1º Grau de Jurisdição
Setembro 2017

□ Entrância Inicial □ Entrância Intermediária ■ Entrância Final



*Acervo Processual = Casos Novos + Pendentes - Baixados

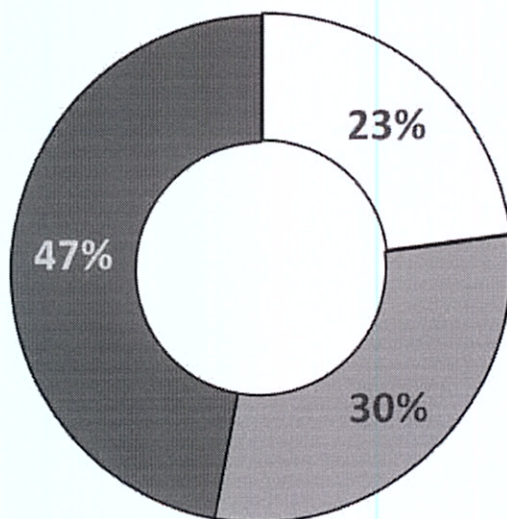


**GRÁFICOS E TABELAS
PRODUTIVIDADE MENSAL
SETEMBRO/2017**

	Cartas Precatórias	%
Entrância Inicial	6.942	23%
Entrância Intermediária	8.819	30%
Entrância Final	14.158	47%
Total	29.919	

**Cartas Precatórias - 1º Grau de Jurisdição
Setembro 2017**

□ Entrância Inicial ■ Entrância Intermediária ■ Entrância Final

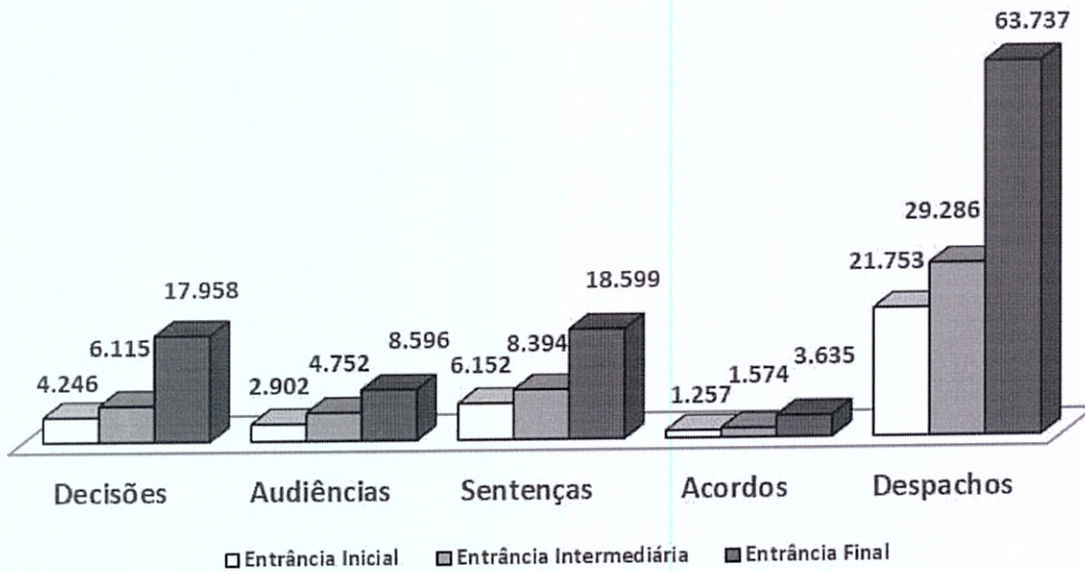




**GRÁFICOS E TABELAS
PRODUTIVIDADE MENSAL
SETEMBRO/2017**

	Decisões	Audiências	Sentenças	Acordos	Despachos
Entrância Inicial	4.246	2.902	6.152	1.257	21.753
Entrância Intermediária	6.115	4.752	8.394	1.574	29.286
Entrância Final	17.958	8.596	18.599	3.635	63.737
Total	28.319	16.250	33.145	6.466	114.776

**Prestação Jurisdicional - 1º Grau de Jurisdição
Setembro 2017**

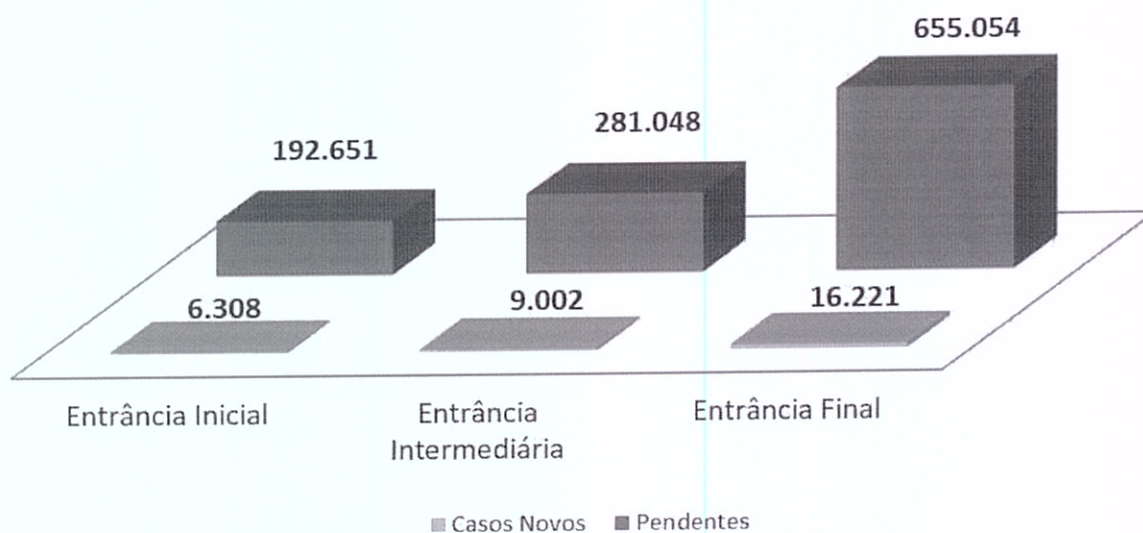




GRÁFICOS E TABELAS
PRODUTIVIDADE MENSAL
SETEMBRO/2017

	Casos Novos	Pendentes
Entrância Inicial	6.308	192.651
Entrância Intermediária	9.002	281.048
Entrância Final	16.221	655.054
Total	31.531	1.128.753

Comparação do número de Casos Novos X Pendentes
Setembro 2017



Corregedoria Geral da Justiça do Estado do Ceará, aos 08 de novembro de 2017.

CONFERE: Mariana Sacramento Boverato de Oliveira Coordenadora de Correição e Gestão da Produtividade.

DE ACORDO: _____, Diretora Geral da Corregedoria.

VISTO: _____

DES. FRANCISCO DARIVAL BESERRA PRIMO
CORREGEDOR GERAL DA JUSTIÇA