



ESTADO DO CEARÁ  
PODER JUDICIÁRIO  
CORREGEDORIA GERAL DA JUSTIÇA

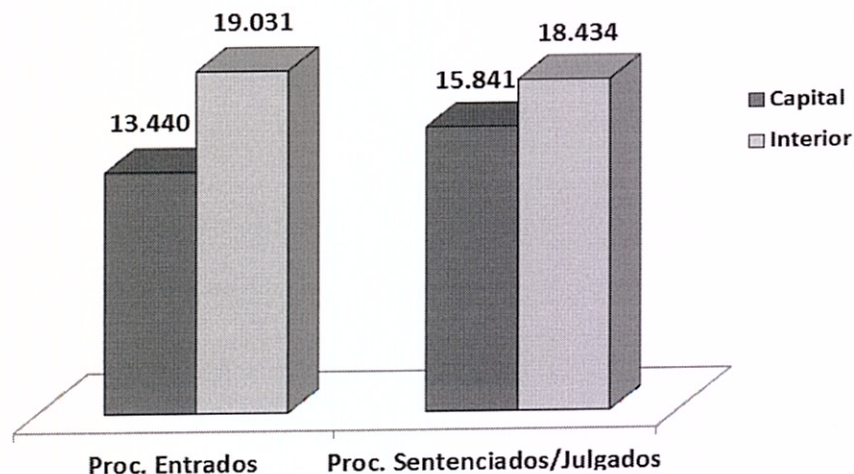
GRÁFICOS E TABELAS  
ESTATÍSTICA PROCESSUAL E PRESTAÇÃO JURISDICCIONAL  
(INTERIOR E CAPITAL)  
JUNHO/2017

	Processos Diversos	%
Entrados	32.471	3%
Vindos	1.155.714	97%
Total (Vindos e Entrados) - Acervo	1.188.185	100%

	Quantidade	Percentual no Acervo
Sentenciados/Julgados	34.275	2,88%
Arquivados	33.282	2,81%

	Processos Entrados	Processos Julgados	Meta1/2017
Capital	13.440	15.841	Cumprida
Interior	19.031	18.434	Não Cumprida
Total Geral	32.471	34.275	Cumprida

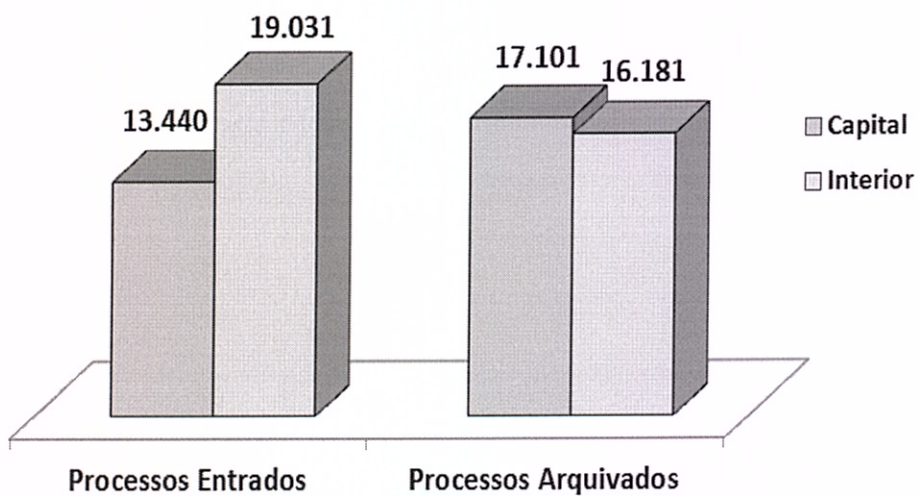
Estatística Processual - Processos Diversos  
Junho de 2017  
1º Grau de Jurisdição - Proc. Entrados X Proc. Sentenciados/Julgados  
Interior e Capital




**GRÁFICOS E TABELAS**  
**ESTATÍSTICA PROCESSUAL E PRESTAÇÃO JURISDICIONAL**  
**(INTERIOR E CAPITAL)**  
**JUNHO/2017**

	<b>Processos Entrados</b>	<b>Processos Arquivados</b>	<b>% Descongestionamento</b>
<i>Capital</i>	13.440	17.101	127,2%
<i>Interior</i>	19.031	16.181	85,5%
<b>Total Geral</b>	<b>32.471</b>	<b>33.282</b>	<b>102,8%</b>

**Estatística Processual - Processos Diversos**  
**Junho de 2017**  
**1º Grau de Jurisdição - Proc. Entrados X Proc. Arquivados**  
**Interior e Capital**

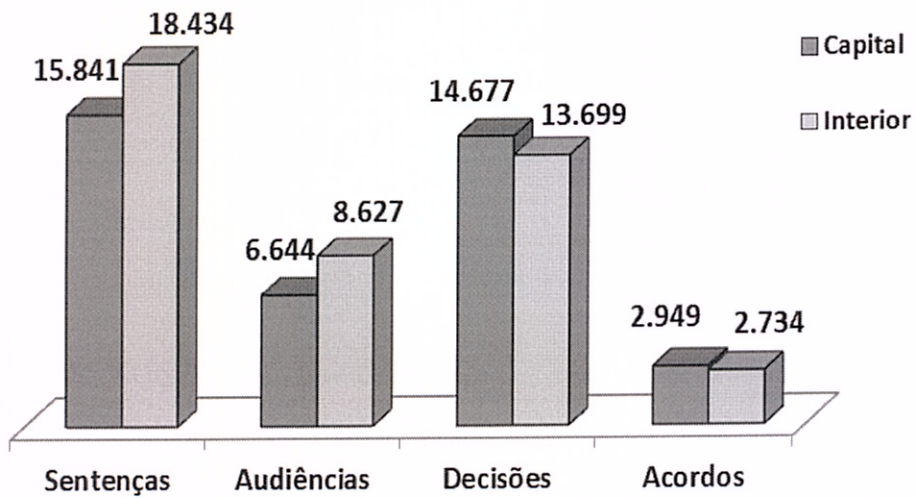


**GRÁFICOS E TABELAS**  
**ESTATÍSTICA PROCESSUAL E PRESTAÇÃO JURISDICCIONAL**  
**(INTERIOR E CAPITAL)**  
**JUNHO/2017**

	<b>Sentenças</b>	<b>Audiências</b>	<b>Decisões</b>	<b>Acordos</b>
<i>Capital</i>	15.841	6.644	14.677	2.949
<i>Interior</i>	18.434	8.627	13.699	2.734
<b>Total Geral</b>	<b>34.275</b>	<b>15.271</b>	<b>28.376</b>	<b>5.683</b>

**Estatística Processual - Prestação Jurisdiccional**  
**Junho de 2017**  
**1º Grau de Jurisdição - Interior e Capital**







  
  


**GRÁFICOS E TABELAS**  
**ESTATÍSTICA PROCESSUAL E PRESTAÇÃO JURISDICIONAL**  
**(INTERIOR E CAPITAL)**  
**JUNHO/2017**

	<b>Cartas Precatórias</b>	<b>Precatórias Devolvidas</b>
<i>Capital</i>	11.242	2.724
<i>Interior</i>	23.460	6.152
<b>Total Geral</b>	<b>34.702</b>	<b>8.876</b>

Estatística Processual - Cartas Precatórias e Precatórias Devolvidas  
 Junho de 2017  
 1º Grau de Jurisdição - Interior e Capital




**GRÁFICOS E TABELAS**  
**ESTATÍSTICA PROCESSUAL E PRESTAÇÃO JURISDICIONAL**  
**(INTERIOR E CAPITAL)**  
**JUNHO/2017**

	<b>Representações/Inquéritos/Medidas/TCO's</b>	<b>%</b>
<i>Capital</i>	118.916	57,7%
<i>Interior</i>	87.338	42,3%
<b>Total Geral</b>	<b>206.254</b>	<b>100%</b>

**Estatística Processual - Representações/Inquéritos/Medidas/TCO's**  
**Junho de 2017**  
**1º Grau de Jurisdição - Interior e Capital**



Corregedoria Geral da Justiça do Estado do Ceará, aos        de        de 2017.

CONFERE: *[Handwritten Signature]*, Coordenadora da  
 Coordenadoria de Correição e Gestão de Produtividade

DE ACORDO: *[Handwritten Signature]*, Diretora Geral da  
 Corregedoria.

VISTO: *[Handwritten Signature]*  
**DES. FRANCISCO DARIVAL BESERRA PRIMO**  
**CORREGEDOR GERAL DA JUSTIÇA**