




RESUMO PROPORCIONAL DA PRESTAÇÃO JURISDICIONAL DO MÊS DE MAIO/2017
1ª INSTÂNCIA - INTERIOR E CAPITAL

		CÍVEL	÷	=	TOT.CÍVEL	÷	=	CRIME	÷	=	TOT.CRIME	÷	=
			(*)		ESTADUAL	(*)			(*)		ESTADUAL	(*)	
PROCESSOS DIVERSOS VINDOS DO MÊS ANTERIOR	CAPITAL INTERIOR	506632 429362	194 270	2611,51 1590,23	935994	464	2017,23	75648 143439	194 270	389,94 531,26	219087	464	472,17
PROCESSOS DIVERSOS ENTRADOS	CAPITAL INTERIOR	14101 17802	194 270	72,69 65,93	31903	464	68,76	2169 4493	194 270	11,18 16,64	6662	464	14,36
TOTAL DE PROCESSOS DIVERSOS(VINDOS E ENTRADOS)	CAPITAL INTERIOR	520733 447164	194 270	2684,19 1656,16	967897	464	2085,98	77817 147932	194 270	401,12 547,90	225749	464	486,53
PROCESSOS ARQUIVADOS	CAPITAL INTERIOR	13772 11966	194 270	70,99 44,32	25738	464	55,47	2051 3712	194 270	10,57 13,75	5763	464	12,42
TOTAL DE CARTAS PRECATÓRIAS(VINDOS E ENTRADAS)	CAPITAL INTERIOR	6243 12582	194 270	32,18 46,60	18825	464	40,57	5537 11740	194 270	28,54 43,48	17277	464	37,23
PRECATÓRIAS DEVOLVIDAS - PRESTAÇÃO JURISDICIONAL	CAPITAL INTERIOR	1683 3620	194 270	8,68 13,41	5303	464	11,43	1126 2918	194 270	5,80 10,81	4044	464	8,72
PROCESSOS SENTENCIADOS-PRESTAÇÃO JURISDICIONAL	CAPITAL INTERIOR	16330 13657	194 270	84,18 50,58	29987	464	64,63	1732 4155	194 270	8,93 15,39	5887	464	12,69
AUDIÊNCIAS REALIZADAS - PRESTAÇÃO JURISDICIONAL	CAPITAL INTERIOR	4182 4492	194 270	21,56 16,64	8674	464	18,69	2630 3864	194 270	13,56 14,31	6494	464	14,00
DECISÕES INTERLOCUTORIAS - PRESTAÇÃO JURISDICIONAL	CAPITAL INTERIOR	10156 7662	194 270	52,35 28,38	17818	464	38,40	5851 6198	194 270	30,16 22,96	12049	464	25,97
ACORDOS HOMOLOGADOS	CAPITAL INTERIOR	2741 2475	194 270	14,13 9,17	5216	464	11,24	64 324	194 270	0,33 1,20	388	464	0,84
DESPACHOS - PRESTAÇÃO JURISDICIONAL	CAPITAL INTERIOR	49868 53364	194 270	257,05 197,64	103232	464	222,48	15630 21762	194 270	80,57 80,60	37392	464	80,59
TOTAL DE REPRESENTAÇÕES/INQUÉRITOS/MEDIDAS/TCO's	CAPITAL INTERIOR	75 1190	194 270	0,39 4,41	1265	464	2,73	95739 95527	194 270	493,50 353,80	191266	464	412,21

(*) - Total de Juizes de acordo com a Lei nº 12.342/94 e a Legislação constante no perfil das comarcas do Estado do Ceará (página 2) Sala da Corregedoria Geral da Justiça, aos vinte e dois (22) dias do mês de Junho do ano de dois mil e dezesete (2017).

Confere:  Diretor(a) da Divisão de Correição e Estatística. DE ACORDO:  Diretor(a) Geral da Corregedoria.

VISTO: 
DESEMBARGADOR FRANCISCO DARIVAL BESERRA PRIMO
CORREGEDOR-GERAL DE JUSTIÇA DO ESTADO DO CEARÁ