



ESTADO DO CEARÁ  
PODER JUDICIÁRIO  
CORREGEDORIA GERAL DA JUSTIÇA

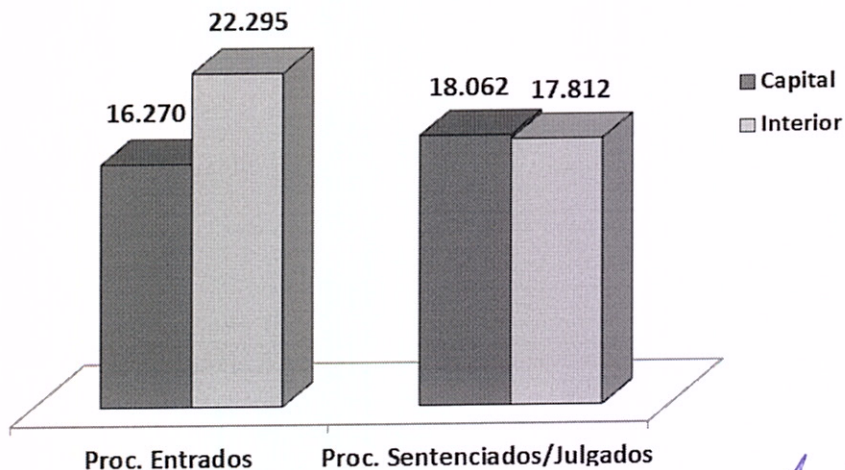
GRÁFICOS E TABELAS  
ESTATÍSTICA PROCESSUAL E PRESTAÇÃO JURISDICIONAL  
(INTERIOR E CAPITAL)  
MAIO/2017

	Processos Diversos	%
Entrados	38.565	3%
Vindos	1.155.081	97%
Total (Vindos e Entrados) - Acervo	1.193.646	100%

	Quantidade	Percentual no Acervo
Sentenciados/Julgados	35.874	3,01%
Arquivados	31.501	2,64%

	Processos Entrados	Processos Julgados	Meta1/2017
Capital	16.270	18.062	Cumprida
Interior	22.295	17.812	Não Cumprida
Total Geral	38.565	35.874	Não Cumprida

Estadística Processual - Processos Diversos  
Maio de 2017  
1º Grau de Jurisdição - Proc. Entrados X Proc. Sentenciados/Julgados  
Interior e Capital

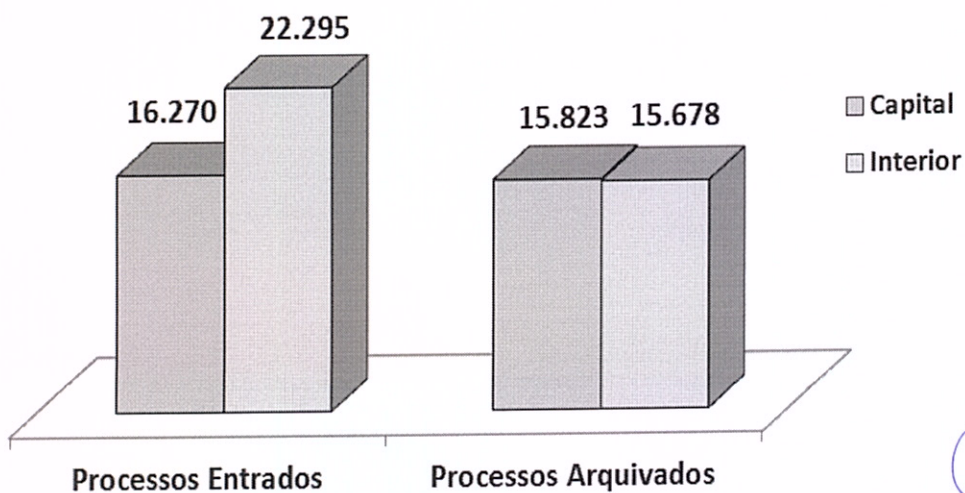


*Handwritten signature*

**GRÁFICOS E TABELAS**  
**ESTATÍSTICA PROCESSUAL E PRESTAÇÃO JURISDICIONAL**  
**(INTERIOR E CAPITAL)**  
**MAIO/2017**

	<b>Processos Entrados</b>	<b>Processos Arquivados</b>	<b>% Descongestionamento</b>
<i>Capital</i>	16.270	15.823	97,3%
<i>Interior</i>	22.295	15.678	70,3%
<b>Total Geral</b>	<b>38.565</b>	<b>31.501</b>	<b>81,7%</b>

**Estatística Processual - Processos Diversos**  
**Maio de 2017**  
**1º Grau de Jurisdição - Proc. Entrados X Proc. Arquivados**  
**Interior e Capital**



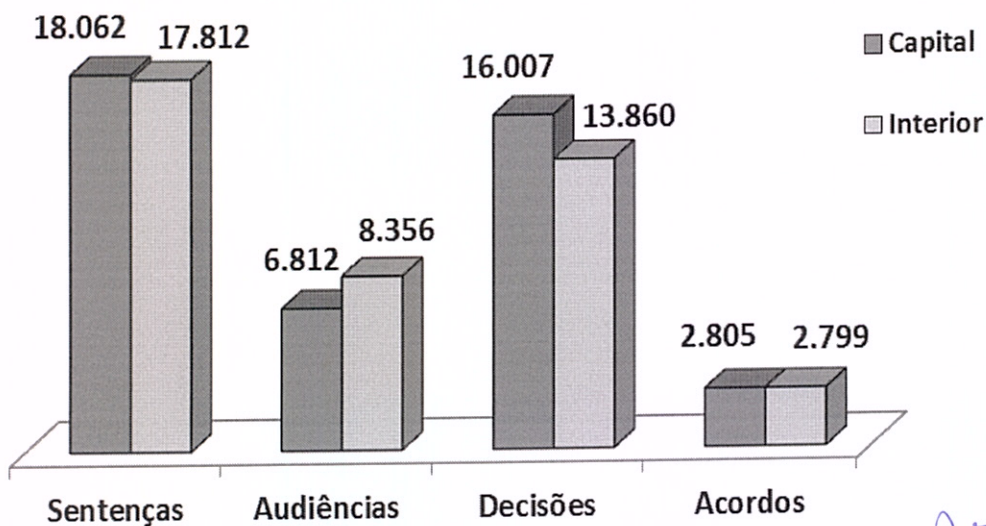
*Antônio*

*Ullm*  
*[Signature]*

**GRÁFICOS E TABELAS**  
**ESTATÍSTICA PROCESSUAL E PRESTAÇÃO JURISDICIONAL**  
**(INTERIOR E CAPITAL)**  
**MAIO/2017**

	<b>Sentenças</b>	<b>Audiências</b>	<b>Decisões</b>	<b>Acordos</b>
<i>Capital</i>	18.062	6.812	16.007	2.805
<i>Interior</i>	17.812	8.356	13.860	2.799
<b>Total Geral</b>	<b>35.874</b>	<b>15.168</b>	<b>29.867</b>	<b>5.604</b>

**Estatística Processual - Prestação Jurisdicional**  
**Maio de 2017**  
**1º Grau de Jurisdição - Interior e Capital**



*Handwritten signature*


*Handwritten signature*

*Handwritten signature*

**GRÁFICOS E TABELAS**  
**ESTATÍSTICA PROCESSUAL E PRESTAÇÃO JURISDICIONAL**  
**(INTERIOR E CAPITAL)**  
**MAIO/2017**

	<b>Cartas Precatórias</b>	<b>Precatórias Devolvidas</b>
<i>Capital</i>	11.780	2.809
<i>Interior</i>	24.322	6.538
<b>Total Geral</b>	<b>36.102</b>	<b>9.347</b>

**Estatística Processual - Cartas Precatórias e Precatórias Devolvidas**  
**Maio de 2017**  
**1º Grau de Jurisdição - Interior e Capital**



*Handwritten signature*

*Handwritten signature*

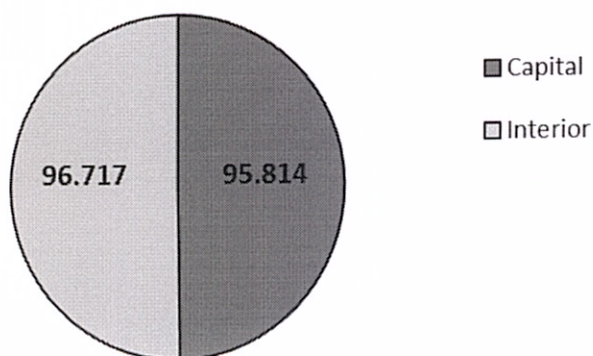
*Handwritten signature*



**GRÁFICOS E TABELAS**  
**ESTATÍSTICA PROCESSUAL E PRESTAÇÃO JURISDICIONAL**  
**(INTERIOR E CAPITAL)**  
**MAIO/2017**

	<b>Representações/Inquéritos/Medidas/TCO's</b>	<b>%</b>
<i>Capital</i>	95.814	49,8%
<i>Interior</i>	96.717	50,2%
<b>Total Geral</b>	<b>192.531</b>	<b>100%</b>

**Estatística Processual - Representações/Inquéritos/Medidas/TCO's**  
**Maio de 2017**  
**1º Grau de Jurisdição - Interior e Capital**



Corregedoria Geral da Justiça do Estado do Ceará, aos        de        de 2017.

CONFERE: *Quarta Cruz*, Coordenadora da  
 Coordenadoria de Correição e Gestão de Produtividade

DE ACORDO: *Thalita Lopes Ferreira*, Diretora Geral da  
 Corregedoria.

VISTO: *Francisco Darival Beserra Primo*  
**DES. FRANCISCO DARIVAL BESERRA PRIMO**  
**CORREGEDOR GERAL DA JUSTIÇA**