



ESTADO DO CEARÁ  
PODER JUDICIÁRIO  
CORREGEDORIA GERAL DA JUSTIÇA

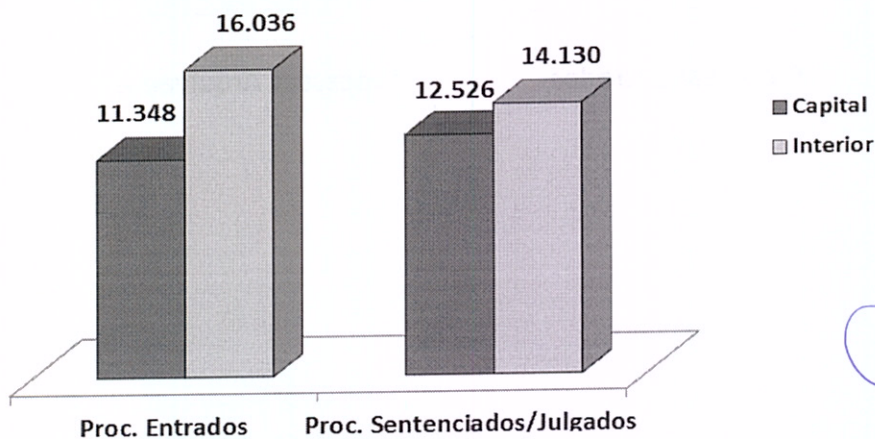
GRÁFICOS E TABELAS  
ESTATÍSTICA PROCESSUAL E PRESTAÇÃO JURISDICIONAL  
(INTERIOR E CAPITAL)  
ABRIL/2017

	Processos Diversos	%
Entrados	27.384	2%
Vindos	1.154.109	98%
Total (Vindos e Entrados) - Acervo	1.181.493	100%

	Quantidade	Percentual no Acervo
Sentenciados/Julgados	26.656	2,26%
Arquivados	24.688	2,09%

	Processos Entrados	Processos Julgados	Meta1/2017
Capital	11.348	12.526	Cumprida
Interior	16.036	14.130	Não Cumprida
Total Geral	27.384	26.656	Não Cumprida

Estatística Processual - Processos Diversos  
Abril de 2017  
1º Grau de Jurisdição - Proc. Entrados X Proc. Sentenciados/Julgados  
Interior e Capital

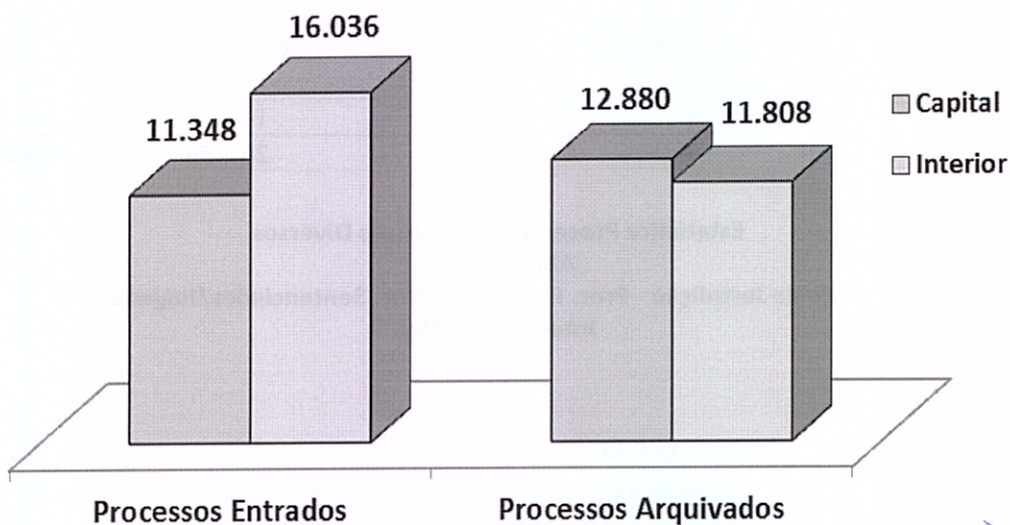


7

**GRÁFICOS E TABELAS**  
**ESTATÍSTICA PROCESSUAL E PRESTAÇÃO JURISDICIONAL**  
**(INTERIOR E CAPITAL)**  
**ABRIL/2017**

	<b>Processos Entrados</b>	<b>Processos Arquivados</b>	<b>% Descongestionamento</b>
<i>Capital</i>	11.348	12.880	113,5%
<i>Interior</i>	16.036	11.808	73,6%
<b>Total Geral</b>	<b>27.384</b>	<b>24.688</b>	<b>90,2%</b>

**Estatística Processual - Processos Diversos**  
**Abril de 2017**  
**1º Grau de Jurisdição - Proc. Entrados X Proc. Arquivados**  
**Interior e Capital**



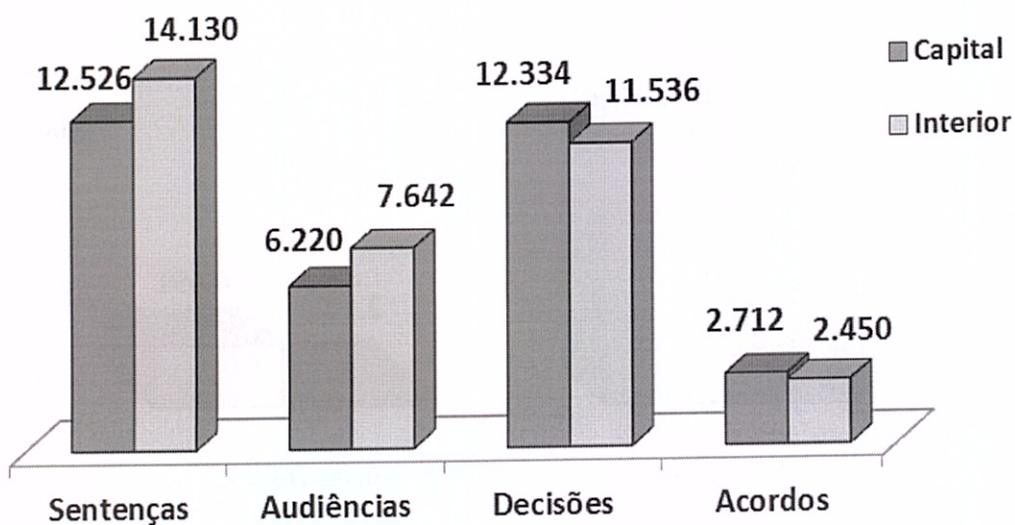
*Queda*

*[Signature]*

**GRÁFICOS E TABELAS**  
**ESTATÍSTICA PROCESSUAL E PRESTAÇÃO JURISDICIONAL**  
**(INTERIOR E CAPITAL)**  
**ABRIL/2017**

	<b>Sentenças</b>	<b>Audiências</b>	<b>Decisões</b>	<b>Acordos</b>
<i>Capital</i>	12.526	6.220	12.334	2.712
<i>Interior</i>	14.130	7.642	11.536	2.450
<b>Total Geral</b>	<b>26.656</b>	<b>13.862</b>	<b>23.870</b>	<b>5.162</b>

**Estatística Processual - Prestação Jurisdicional**  
**Abril de 2017**  
**1º Grau de Jurisdição - Interior e Capital**



*Almeida*

*lll*


*[Signature]* 3



**GRÁFICOS E TABELAS**  
**ESTATÍSTICA PROCESSUAL E PRESTAÇÃO JURISDICIONAL**  
**(INTERIOR E CAPITAL)**  
**ABRIL/2017**

	<b>Cartas Precatórias</b>	<b>Precatórias Devolvidas</b>
<i>Capital</i>	11.886	2.143
<i>Interior</i>	22.226	4.651
<b>Total Geral</b>	<b>34.112</b>	<b>6.794</b>

**Estatística Processual - Cartas Precatórias e Precatórias Devolvidas**  
**Abril de 2017**  
**1º Grau de Jurisdição - Interior e Capital**



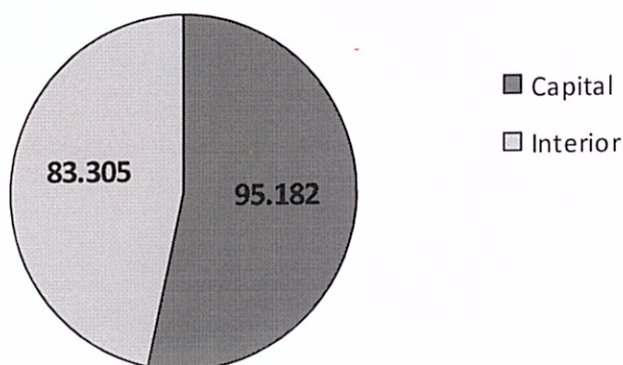
*Abra*

*[Signature]*


**GRÁFICOS E TABELAS**  
**ESTATÍSTICA PROCESSUAL E PRESTAÇÃO JURISDICIONAL**  
**(INTERIOR E CAPITAL)**  
**ABRIL/2017**

	Representações/Inquéritos/Medidas/TCO's	%
<i>Capital</i>	95.182	53%
<i>Interior</i>	83.305	47%
<b>Total Geral</b>	<b>178.487</b>	<b>100%</b>


**Estatística Processual - Representações/Inquéritos/Medidas/TCO's**  
**Abril de 2017**  
**1º Grau de Jurisdição - Interior e Capital**



Corregedoria Geral da Justiça do Estado do Ceará, aos \_\_\_\_\_ de \_\_\_\_\_ de 2017.

CONFERE: , Coordenadora da  
 Coordenadoria de Correição e Gestão de Produtividade

DE ACORDO: , Diretora Geral da  
 Corregedoria.

VISTO:   
**DES. FRANCISCO DARIVAL BESERRA PRIMO**  
**CORREGEDOR GERAL DA JUSTIÇA**

