



ESTADO DO CEARÁ
PODER JUDICIÁRIO
CORREGEDORIA GERAL DA JUSTIÇA

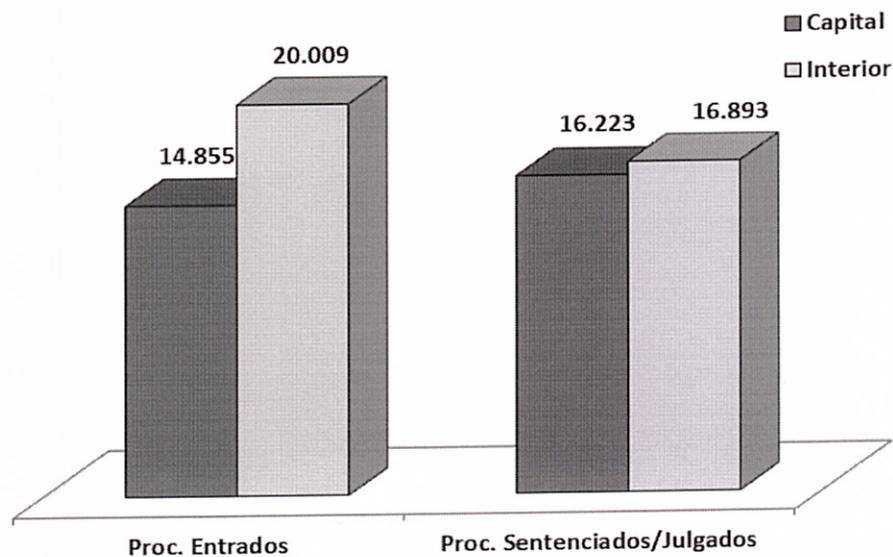
GRÁFICOS E TABELAS
ESTATÍSTICA PROCESSUAL E PRESTAÇÃO JURISDICIONAL
(INTERIOR E CAPITAL)
MARÇO/2017

	Processos Diversos	%
Entrados	34.864	3%
Vindos	1.145.691	97%
Total (Vindos e Entrados) - Acervo	1.180.555	100%

	Quantidade	Percentual no Acervo
Sentenciados/Julgados	33.116	2,81%
Arquivados	33.338	2,82%

	Processos Entrados	Processos Julgados	Meta1/2017
Capital	14.855	16.223	Cumprida
Interior	20.009	16.893	Não Cumprida
Total Geral	34.864	33.116	Não Cumprida

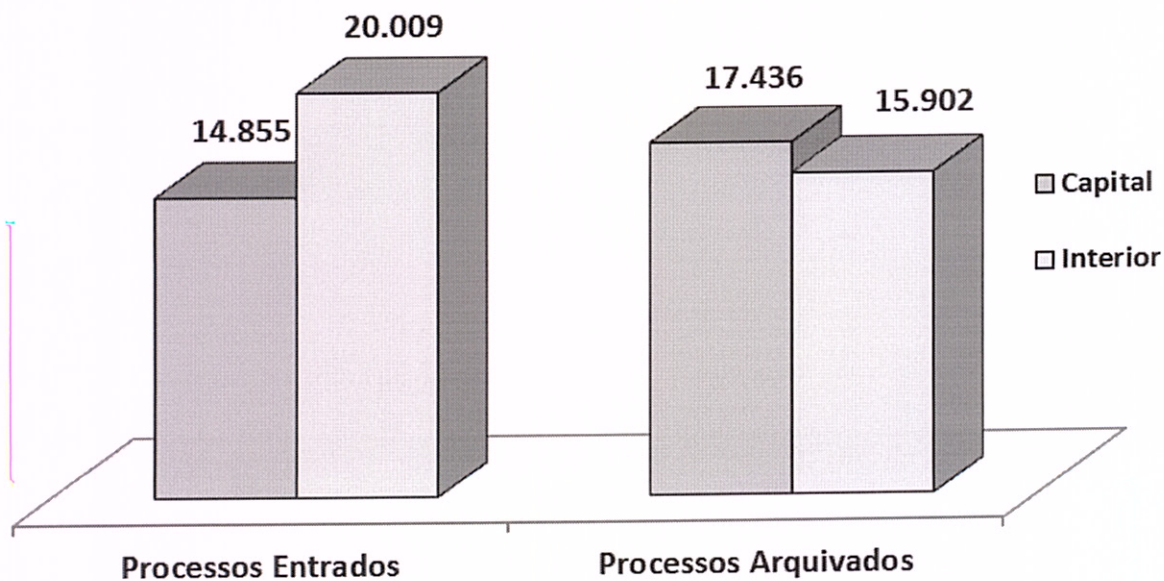
Estatística Processual - Processos Diversos
Março de 2017
1º Grau de Jurisdição - Proc. Entrados X Proc. Sentenciados/Julgados
Interior e Capital



GRÁFICOS E TABELAS
ESTATÍSTICA PROCESSUAL E PRESTAÇÃO JURISDICIONAL
(INTERIOR E CAPITAL)
MARÇO/2017

	Processos Entrados	Processos Arquivados	% Descongestionamento
<i>Capital</i>	14.855	17.436	117,4%
<i>Interior</i>	20.009	15.902	79,5%
Total Geral	34.864	33.338	95,6%

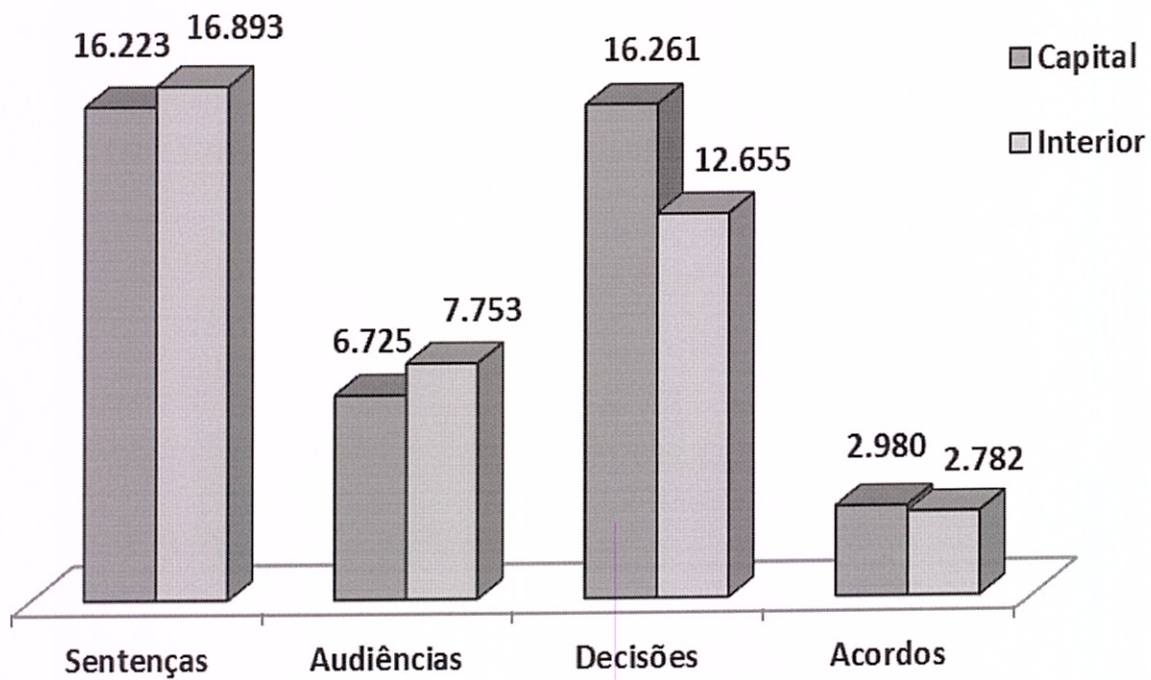
Estatística Processual - Processos Diversos
Março de 2017
1º Grau de Jurisdição - Proc. Entrados X Proc. Arquivados
Interior e Capital



GRÁFICOS E TABELAS
ESTATÍSTICA PROCESSUAL E PRESTAÇÃO JURISDICIONAL
(INTERIOR E CAPITAL)
MARÇO/2017

	Sentenças	Audiências	Decisões	Acordos
<i>Capital</i>	16.223	6.725	16.261	2.980
<i>Interior</i>	16.893	7.753	12.655	2.782
Total Geral	33.116	14.478	28.916	5.762

Estatística Processual - Prestação Jurisdicional
Março de 2017
1º Grau de Jurisdição - Interior e Capital

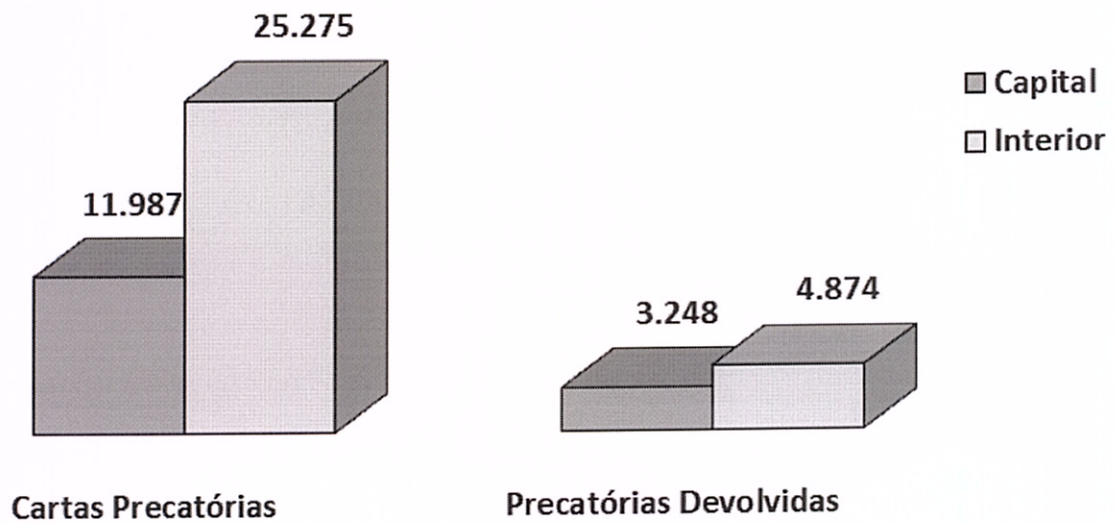


[Handwritten Signature]

GRÁFICOS E TABELAS
ESTATÍSTICA PROCESSUAL E PRESTAÇÃO JURISDICIONAL
(INTERIOR E CAPITAL)
MARÇO/2017

	Cartas Precatórias	Precatórias Devolvidas
<i>Capital</i>	11.987	3.248
<i>Interior</i>	25.275	4.874
Total Geral	37.262	8.122

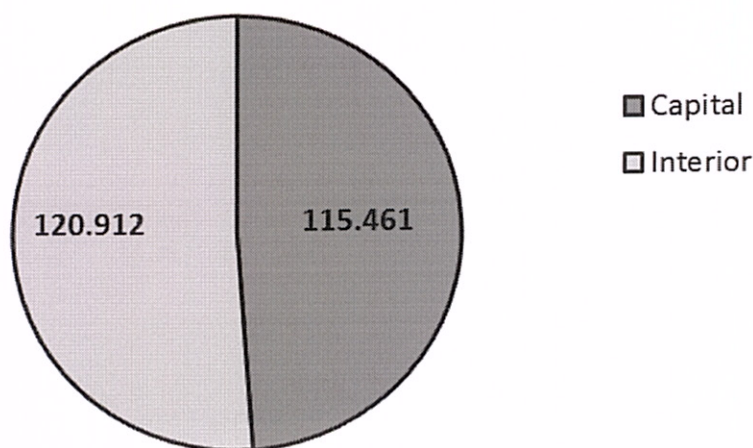
Estatística Processual - Cartas Precatórias e Precatórias Devolvidas
Março de 2017
1º Grau de Jurisdição - Interior e Capital



GRÁFICOS E TABELAS
ESTATÍSTICA PROCESSUAL E PRESTAÇÃO JURISDICIONAL
(INTERIOR E CAPITAL)
MARÇO/2017

	Representações/Inquéritos/Medidas/TCO's	%
<i>Capital</i>	115.461	49%
<i>Interior</i>	120.912	51%
Total Geral	236.373	100%

Estatística Processual - Representações/Inquéritos/Medidas/TCO's
Março de 2017
1º Grau de Jurisdição - Interior e Capital



Corregedoria Geral da Justiça do Estado do Ceará, aos 02 de maio de 2017.

CONFERE: *Carla Regina*, Diretora da Divisão de Correições.

DE ACORDO: *Marcelo Lopes Xavier* Diretora Geral da Corregedoria.

VISTO: *Francisco Darival Beserra Primo*
DES. FRANCISCO DARIVAL BESERRA PRIMO
CORREGEDOR GERAL DA JUSTIÇA