



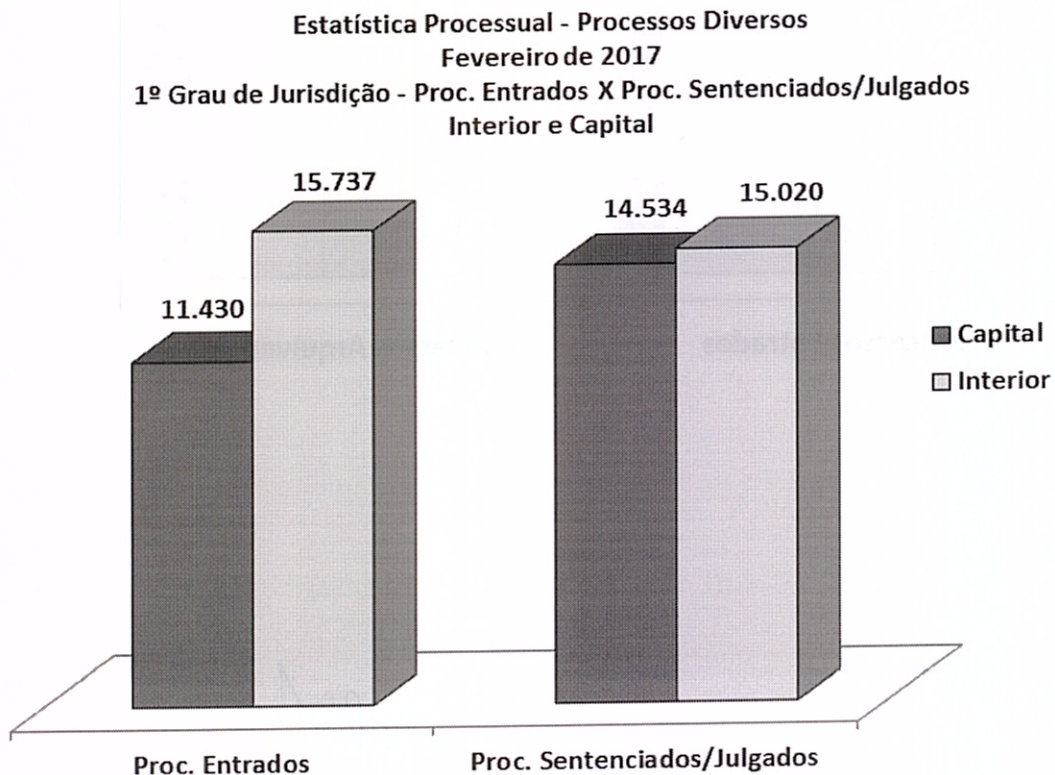
ESTADO DO CEARÁ  
PODER JUDICIÁRIO  
CORREGEDORIA GERAL DA JUSTIÇA

GRÁFICOS E TABELAS  
ESTATÍSTICA PROCESSUAL E PRESTAÇÃO JURISDICIONAL  
(INTERIOR E CAPITAL)  
FEVEREIRO/2017

	Processos Diversos	%
Entrados	27.167	2%
Vindos	1.148.684	98%
Total (Vindos e Entrados) - Acervo	1.175.851	100%

	Quantidade	Percentual no Acervo
Setenciados/Julgados	29.554	2,5%
Arquivados	24.472	2,1%

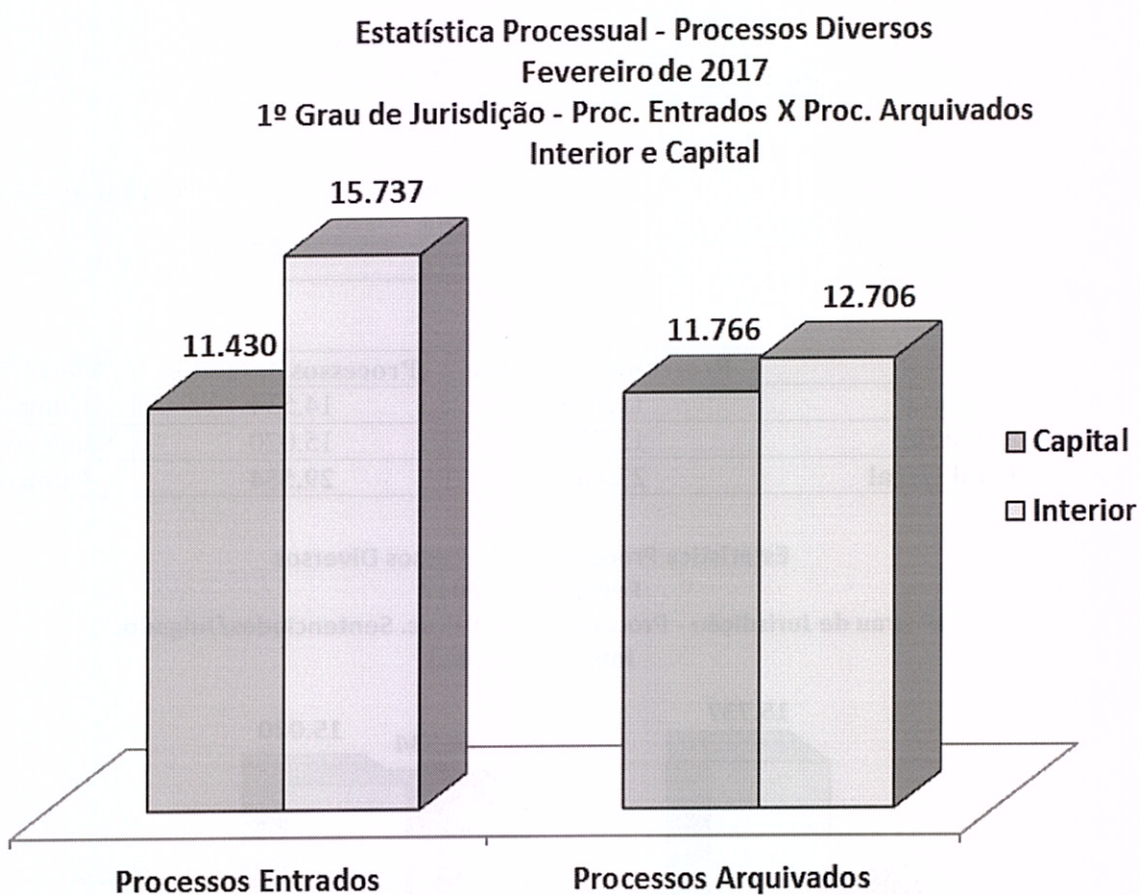
	Processos Entrados	Processos Julgados	Meta1/2017
Capital	11.430	14.534	Cumprida
Interior	15.737	15.020	Não Cumprida
Total Geral	27.167	29.554	Cumprida



lll

**GRÁFICOS E TABELAS**  
**ESTATÍSTICA PROCESSUAL E PRESTAÇÃO JURISDICIONAL**  
**(INTERIOR E CAPITAL)**  
**FEVEREIRO/2017**

	<b>Processos Entrados</b>	<b>Processos Arquivados</b>	<b>% Descongestionamento</b>
<i>Capital</i>	11.430	11.766	103%
<i>Interior</i>	15.737	12.706	81%
<b>Total Geral</b>	<b>27.167</b>	<b>24.472</b>	<b>90%</b>

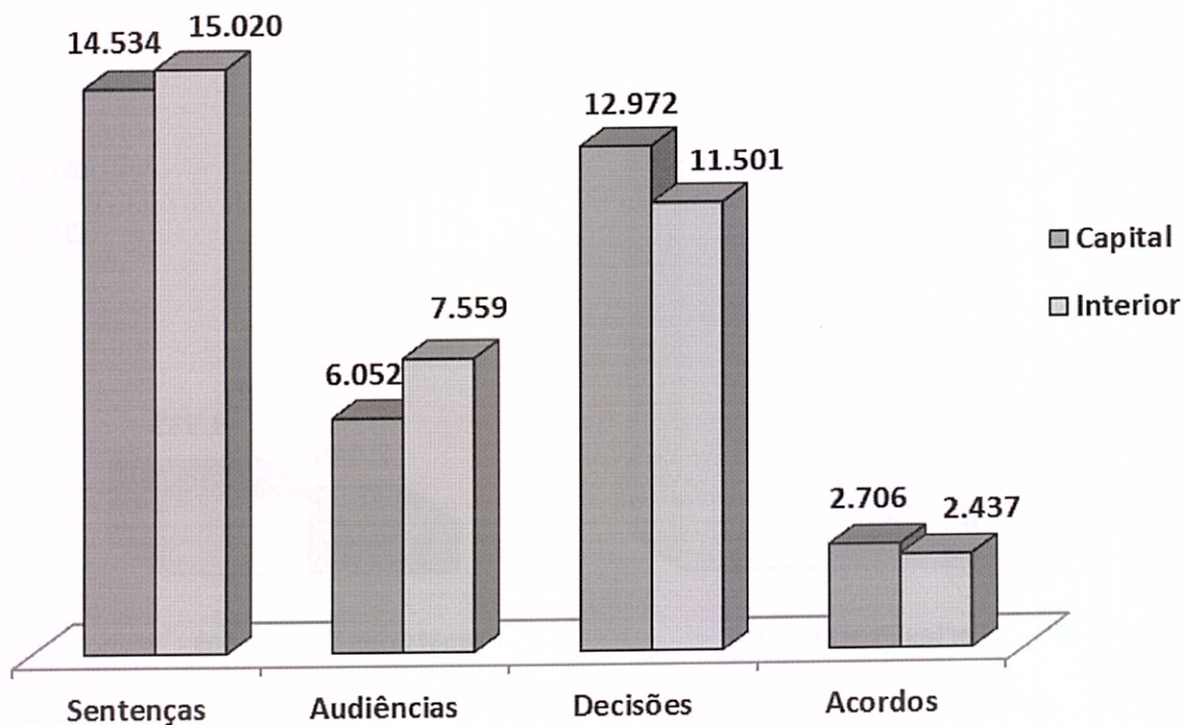


*Handwritten signature*

**GRÁFICOS E TABELAS**  
**ESTATÍSTICA PROCESSUAL E PRESTAÇÃO JURISDICIONAL**  
**(INTERIOR E CAPITAL)**  
**FEVEREIRO/2017**

	<b>Sentenças</b>	<b>Audiências</b>	<b>Decisões</b>	<b>Acordos</b>
<i>Capital</i>	14.534	6.052	12.972	2.706
<i>Interior</i>	15.020	7.559	11.501	2.437
<b>Total Geral</b>	<b>29.554</b>	<b>13.611</b>	<b>24.473</b>	<b>5.143</b>

**Estatística Processual - Prestação Jurisdicional**  
**Fevereiro de 2017**  
**1º Grau de Jurisdição - Interior e Capital**



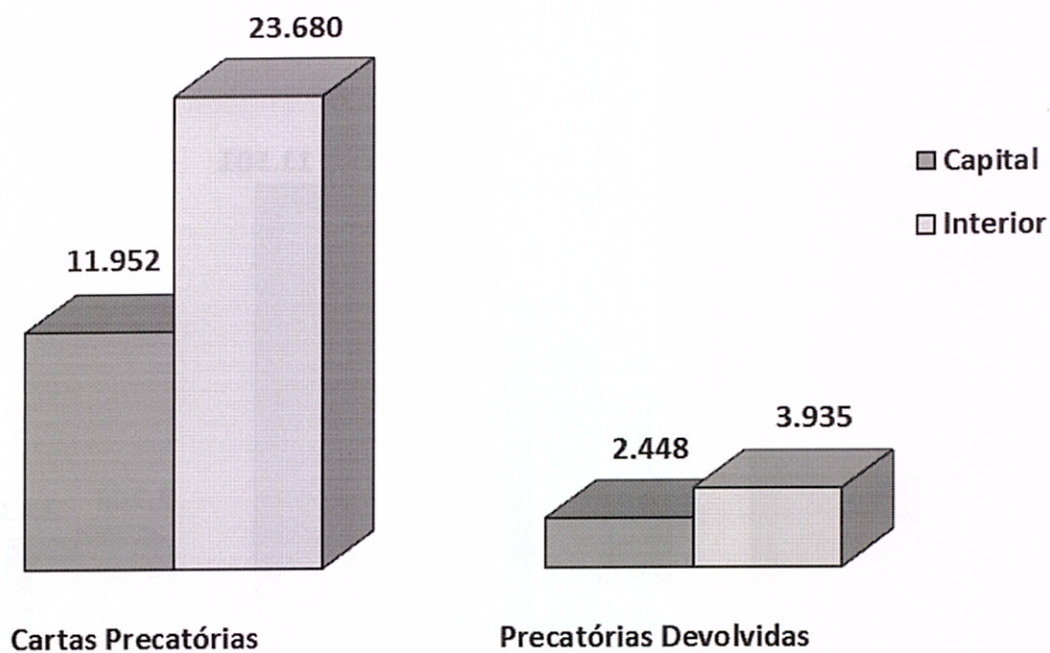
*cel*



**GRÁFICOS E TABELAS**  
**ESTATÍSTICA PROCESSUAL E PRESTAÇÃO JURISDICIONAL**  
**(INTERIOR E CAPITAL)**  
**FEVEREIRO/2017**

	<b>Cartas Precatórias</b>	<b>Precatórias Devolvidas</b>
<i>Capital</i>	11.952	2.448
<i>Interior</i>	23.680	3.935
<b>Total Geral</b>	<b>35.632</b>	<b>6.383</b>

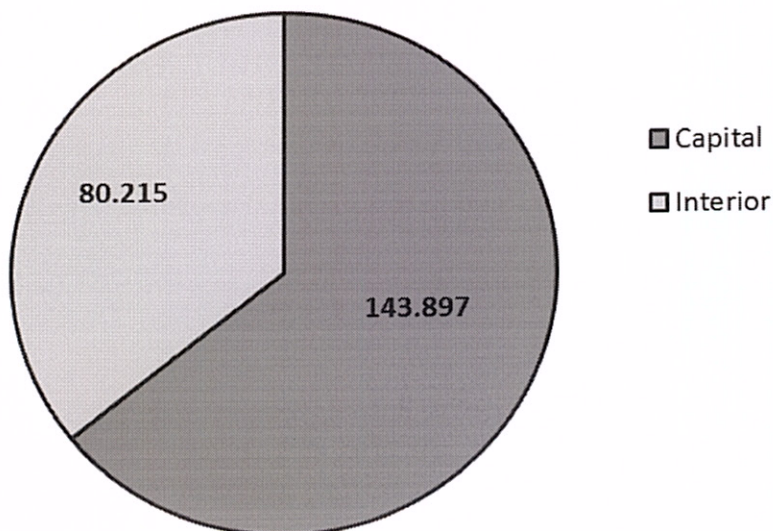
**Estatística Processual - Cartas Precatórias e Precatórias Devolvidas**  
**Fevereiro de 2017**  
**1º Grau de Jurisdição - Interior e Capital**



**GRÁFICOS E TABELAS**  
**ESTATÍSTICA PROCESSUAL E PRESTAÇÃO JURISDICIONAL**  
**(INTERIOR E CAPITAL)**  
**FEVEREIRO/2017**

	Representações/Inquéritos/Medidas/TCO's	%
<i>Capital</i>	143.897	64%
<i>Interior</i>	80.215	36%
<b>Total Geral</b>	<b>224.112</b>	<b>100%</b>

**Estatística Processual - Representações/Inquéritos/Medidas/TCO's**  
**Fevereiro de 2017**  
**1º Grau de Jurisdição - Interior e Capital**



Corregedoria Geral da Justiça do Estado do Ceará, aos 10 de abril de 2017.

CONFERE: *[Handwritten Signature]*, Diretora da Divisão de Correições.

DE ACORDO: *[Handwritten Signature]*, Diretora Geral da Corregedoria.

VISTO: *[Handwritten Signature]*  
**DES. FRANCISCO DARIVAL BESERRA PRIMO**  
**CORREGEDOR GERAL DA JUSTIÇA**

