

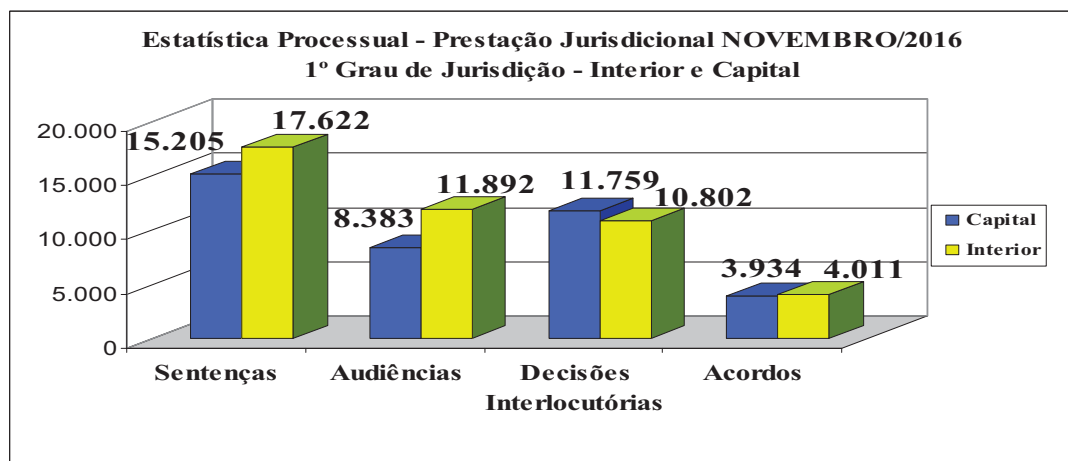
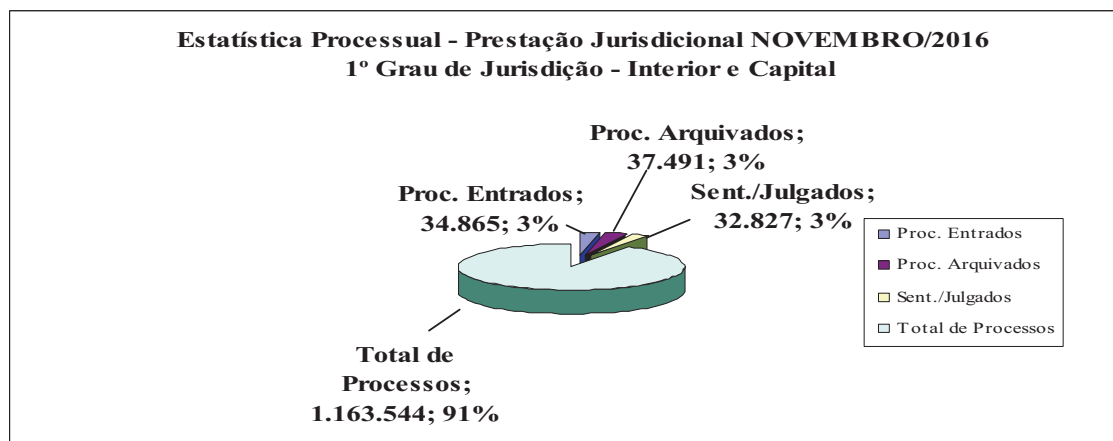


**ESTADO DO CEARÁ  
PODER JUDICIÁRIO  
CORREGEDORIA GERAL DA JUSTIÇA**

**GRÁFICOS E TABELAS  
ESTATÍSTICA PROCESSUAL E PRESTAÇÃO JURISDICIONAL  
(INTERIOR E CAPITAL) – NOVEMBRO/2016**

	PROCESSOS *(Vindos+Entrados)			CARTAS PRECATÓRIAS**(Vindas+Entradas)		
	Cível*	Crime*	TOTAL	Cível**	Crime**	TOTAL
<b>Capital*</b>	506.515	76.242	<b>582.757</b>	6.749	5.130	<b>11.879</b>
<b>Interior*</b>	431.483	149.304	<b>580.787</b>	11.548	13.623	<b>25.171</b>
<b>TOTAL</b>	<b>937.998</b>	<b>225.546</b>	<b>1.163.544</b>	<b>18.297</b>	<b>18.753</b>	<b>37.050</b>

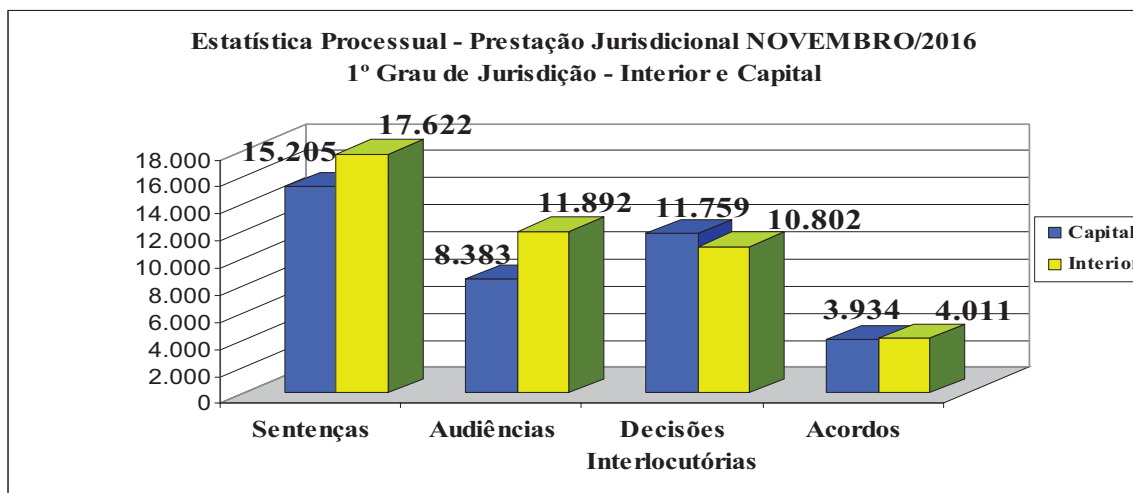
• (Processos vindos do mês anterior + entrados no mês);\*\* (Cartas Precatórias vindas do mês anterior + entradas no mês)



	Proc. Entrados Cíveis	Proc. Entrados Criminais	TOTAL	Proc. Arquivados Cíveis	Proc. Arquivados Criminais	TOTAL	% (Arq./Entr.)
<b>Capital</b>	16.073	1.707	<b>17.780</b>	18.365	2.898	<b>21.263</b>	<b>120%</b>
<b>Interior</b>	13.681	3.404	<b>17.085</b>	11.997	4.231	<b>16.228</b>	<b>95%</b>
<b>TOTAL</b>	<b>29.754</b>	<b>5.111</b>	<b>34.865</b>	<b>30.362</b>	<b>7.129</b>	<b>37.491</b>	<b>108%</b>

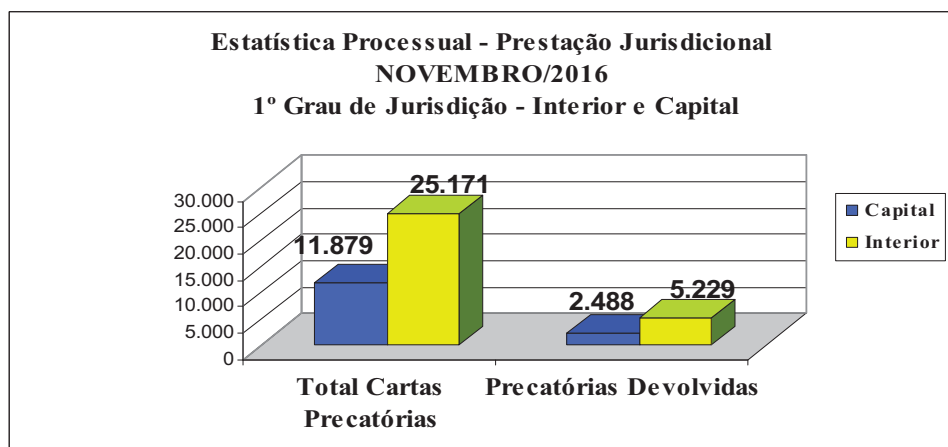
• Processos Arquivados / (Processos vindos do mês anterior + entrados no mês).

**GRÁFICOS E TABELAS**  
**ESTATÍSTICA PROCESSUAL E PRESTAÇÃO JURISDICIONAL**  
**(INTERIOR E CAPITAL) – NOVEMBRO/2016**



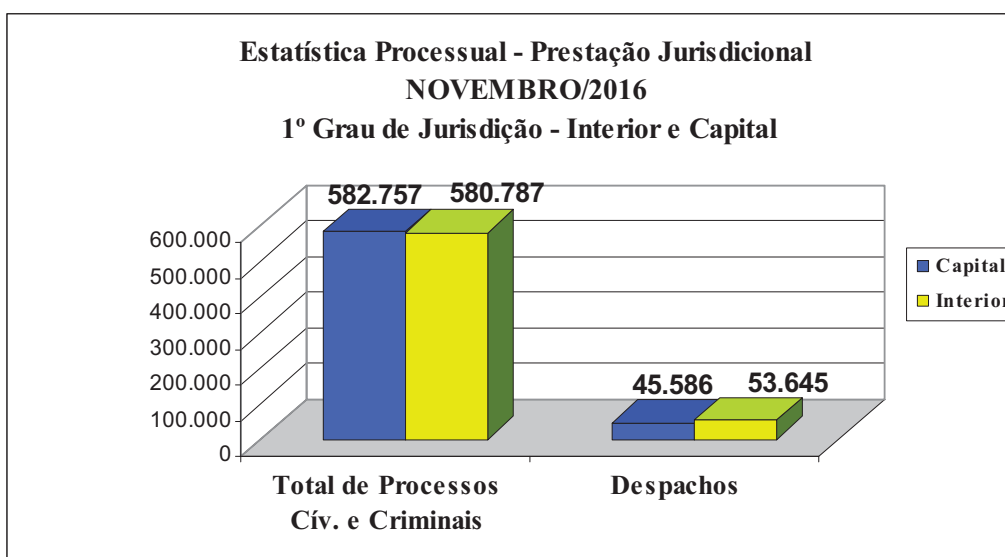
	Sentenças Cíveis	Sentenças Criminais	TOTAL	Audiências Cíveis	Audiências Criminais	TOTAL
<b>Capital</b>	13.813	1.392	<b>15.205</b>	5.948	2.435	<b>8.383</b>
<b>Interior</b>	13.067	4.555	<b>17.622</b>	7.970	3.922	<b>11.892</b>
<b>TOTAL</b>	<b>26.880</b>	<b>5.947</b>	<b>32.827</b>	<b>13.918</b>	<b>6.357</b>	<b>20.275</b>

	Dec. Interlocutórias Cíveis	Dec. Interlocutórias Crime	TOTAL	Acordos Cíveis	Acordos Crime	TOTAL
<b>Capital</b>	7.197	4.562	<b>11.759</b>	3.821	113	<b>3.934</b>
<b>Interior</b>	5.612	5.190	<b>10.802</b>	3.498	513	<b>4.011</b>
<b>TOTAL</b>	<b>12.809</b>	<b>9.752</b>	<b>22.561</b>	<b>7.319</b>	<b>626</b>	<b>7.945</b>



	Total Cartas Precat. Cív. e Crime	Cartas Precat. Devolvidas Cív.	Cartas Precat. Devolvidas Crim.	TOTAL Cartas Prec. Devolvidas	%
<b>Capital</b>	11.879	1.560	928	<b>2.488</b>	21%
<b>Interior</b>	25.171	2.663	2.566	<b>5.229</b>	21%
<b>TOTAL</b>	<b>37.050</b>	<b>4.223</b>	<b>3.494</b>	<b>7.717</b>	<b>21%</b>

**GRÁFICOS E TABELAS**  
**ESTATÍSTICA PROCESSUAL E PRESTAÇÃO JURISDICIONAL**  
**(INTERIOR E CAPITAL) – NOVEMBRO/2016**



	Total de Proc. civ. e crim.	Despachos Cívéis	Despachos Criminais	TOTAL DESPACHOS	%(Tot.Desp./Proc.)
<b>Capital</b>	<b>582.757</b>	34.856	10.730	<b>45.586</b>	8%
<b>Interior</b>	<b>580.787</b>	37.811	15.834	<b>53.645</b>	9%
<b>TOTAL</b>	<b>1.163.544</b>	<b>72.667</b>	<b>26.564</b>	<b>99.231</b>	<b>9%</b>

Corregedoria Geral da Justiça do Estado do Ceará, 10 de Janeiro de 2017.

CONFERE: \_\_\_\_\_, Diretora da Divisão de Correições.

DE ACORDO: \_\_\_\_\_, Diretora Geral da Corregedoria.

VISTO: \_\_\_\_\_  
**DES. FRANCISCO LINCOLN DE ARAÚJO E SILVA**  
**CORREGEDOR GERAL DA JUSTIÇA**