

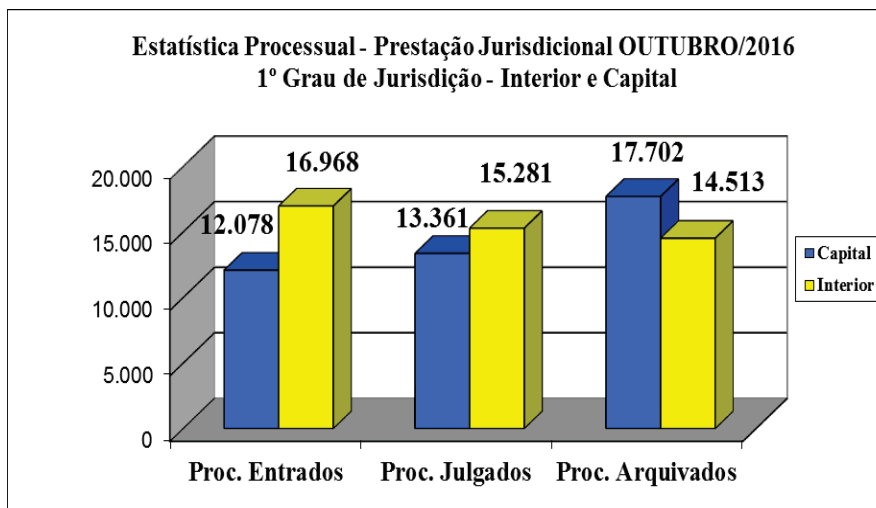
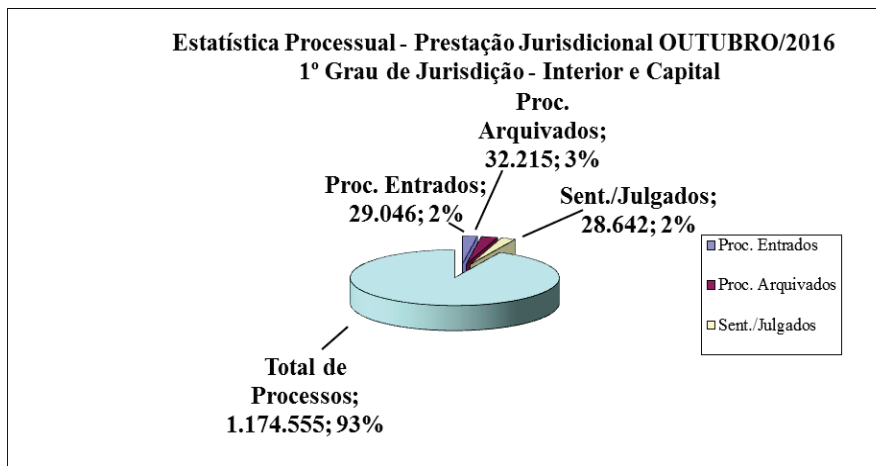


**ESTADO DO CEARÁ
PODER JUDICIÁRIO
CORREGEDORIA GERAL DA JUSTIÇA**

**GRÁFICOS E TABELAS
ESTATÍSTICA PROCESSUAL E PRESTAÇÃO JURISDICIONAL
(INTERIOR E CAPITAL) – OUTUBRO/2016**

	PROCESSOS *(Vindos+Entrados)			CARTAS PRECATÓRIAS**(Vindas+Entradas)		
	Cível*	Crime*	TOTAL	Cível**	Crime**	TOTAL
Capital*	502.952	77.510	580.462	7.141	5.355	12.496
Interior*	445.825	148.268	594.093	12.400	13.674	26.074
TOTAL	948.777	225.778	1.174.555	19.541	19.029	38.570

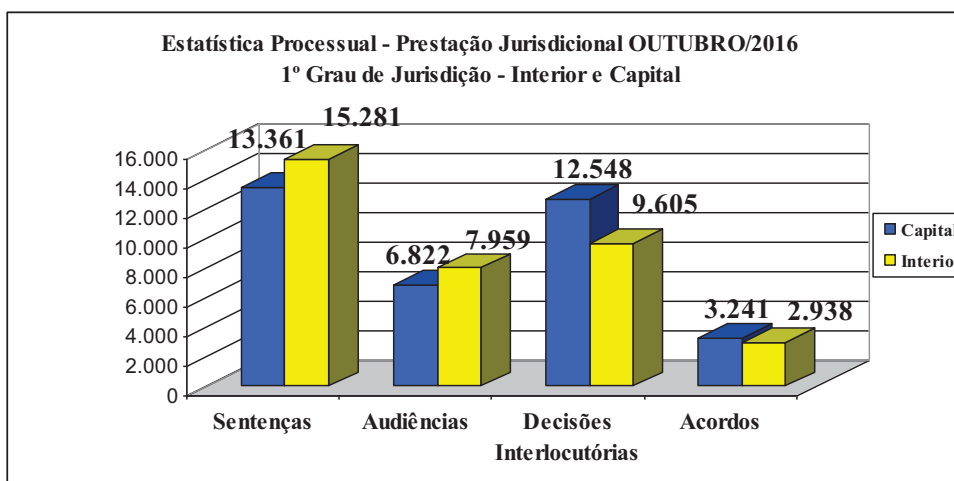
- (Processos vindos do mês anterior + entrados no mês);** (Cartas Precatórias vindas do mês anterior + entradas no mês)



	Proc. Entrados Cíveis	Proc. Entrados Criminais	TOTAL	Proc. Arquivados Cíveis	Proc. Arquivados Criminais	TOTAL	% (Arq./Entr.)
Capital	10.428	1.650	12.078	15.115	2.587	17.702	147%
Interior	13.411	3.557	16.968	11.332	3.181	14.513	86%
TOTAL	23.839	5.207	29.046	26.447	5.768	32.215	111%

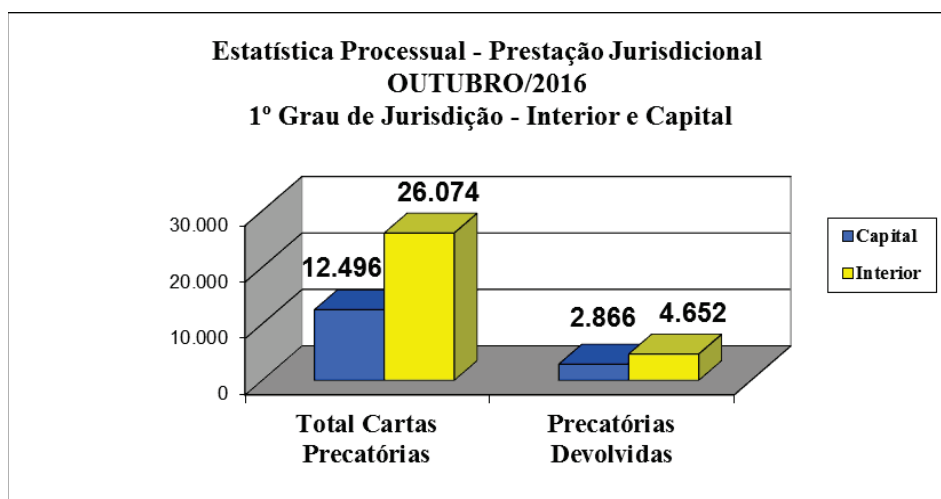
- Processos Arquivados / (Processos vindos do mês anterior + entrados no mês).

GRÁFICOS E TABELAS
ESTATÍSTICA PROCESSUAL E PRESTAÇÃO JURISDICIONAL
(INTERIOR E CAPITAL) – OUTUBRO /2016



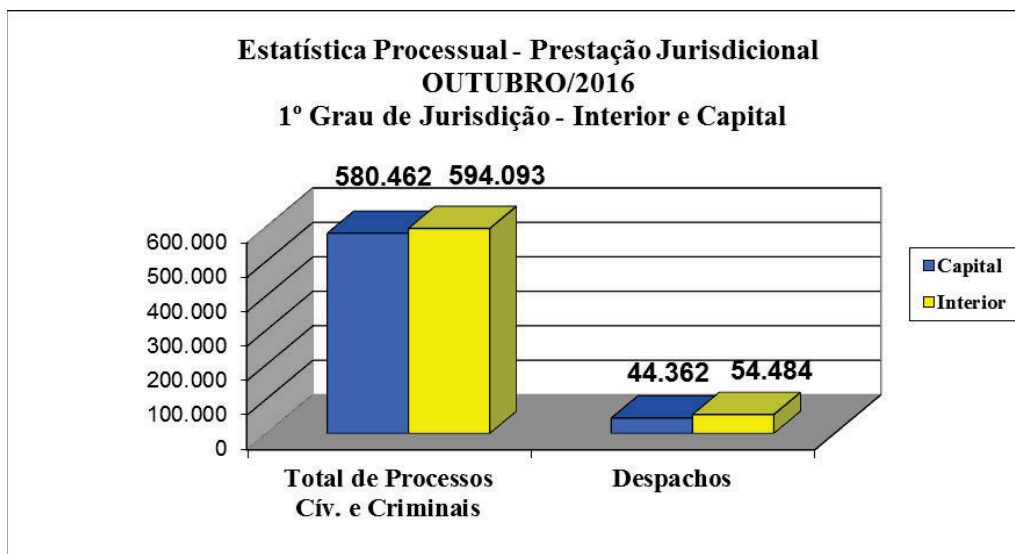
	Sentenças Cíveis	Sentenças Criminais	TOTAL	Audiências Cíveis	Audiências Criminais	TOTAL
Capital	11.959	1.402	13.361	4.681	2.141	6.822
Interior	11.650	3.631	15.281	4.315	3.644	7.959
TOTAL	23.609	5.033	28.642	8.996	5.785	14.781

	Dec. Interlocutórias Cíveis	Dec. Interlocutórias Crime	TOTAL	Acordos Cíveis	Acordos Crime	TOTAL
Capital	7.777	4.771	12.548	3.141	100	3.241
Interior	5.031	4.574	9.605	2.588	350	2.938
TOTAL	12.808	9.345	22.153	5.729	450	6.179



	Total Cartas Precat. Cív. e Crime	Cartas Precat. Devolvidas Cív.	Cartas Precat. Devolvidas Crim.	TOTAL Cartas Prec. Devolvidas	%
Capital	12.496	1.738	1.128	2.866	23%
Interior	26.074	2.382	2.270	4.652	18%
TOTAL	38.570	4.120	3.398	7.518	19%

GRÁFICOS E TABELAS
ESTATÍSTICA PROCESSUAL E PRESTAÇÃO JURISDICIONAL
(INTERIOR E CAPITAL) – OUTUBRO /2016



	Total de Proc. civ. e crim.	Despachos Cíveis	Despachos Criminais	TOTAL DESPACHOS	%(Tot.Desp./Proc.)
Capital	580.462	33.395	10.967	44.362	8%
Interior	594.093	38.191	16.293	54.484	9%
TOTAL	1.174.555	71.586	27.260	98.846	8%

Corregedoria Geral da Justiça do Estado do Ceará, 06 de Dezembro de 2016.

CONFERE: _____, Diretora da Divisão de Correições.

DE ACORDO: _____, Diretora Geral da Corregedoria.

VISTO: _____
DES. FRANCISCO LINCOLN DE ARAÚJO E SILVA
CORREGEDOR GERAL DA JUSTIÇA