

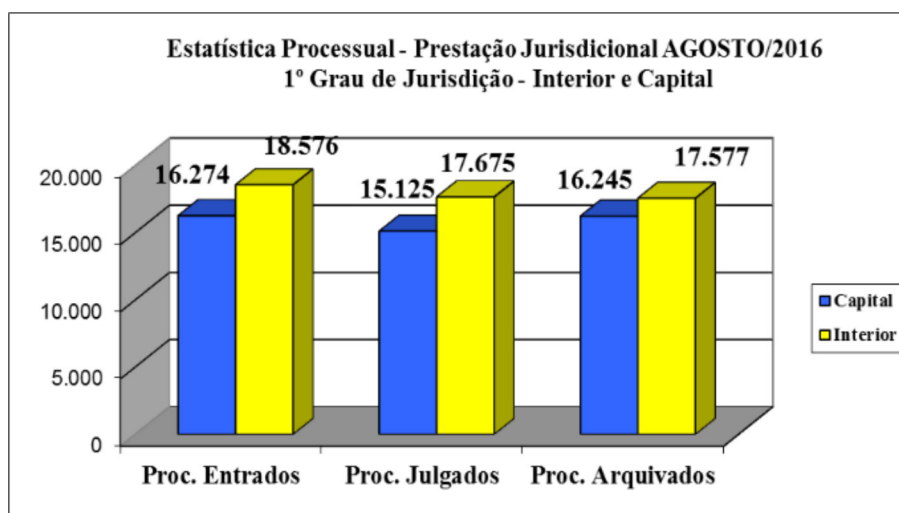
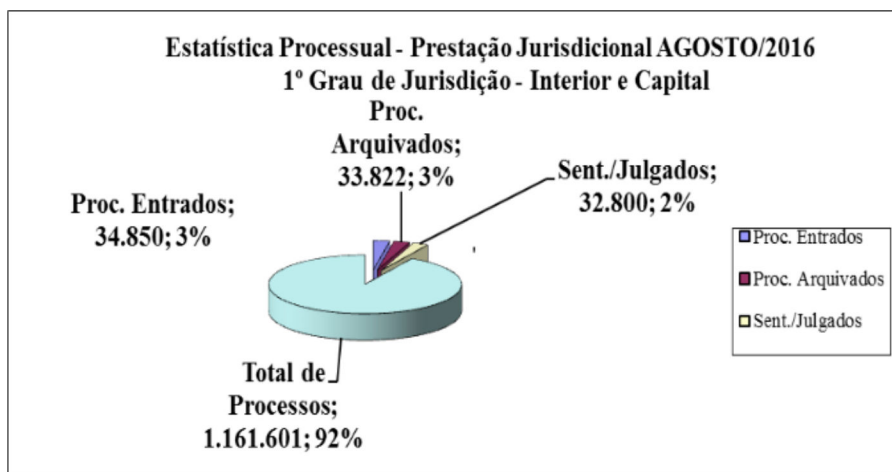


**ESTADO DO CEARÁ
PODER JUDICIÁRIO
CORREGEDORIA GERAL DA JUSTIÇA**

**GRÁFICOS E TABELAS
ESTATÍSTICA PROCESSUAL E PRESTAÇÃO JURISDICIONAL
(INTERIOR E CAPITAL) – AGOSTO/2016**

	PROCESSOS *(Vindos+Entrados)			CARTAS PRECATÓRIAS**(Vindas+Entradas)		
	Cível*	Crime*	TOTAL	Cível**	Crime**	TOTAL
Capital*	506.412	78.923	585.335	6.404	5.228	11.632
Interior*	429.185	147.081	576.266	11.649	13.102	24.751
TOTAL	935.597	226.004	1.161.601	18.053	18.330	36.383

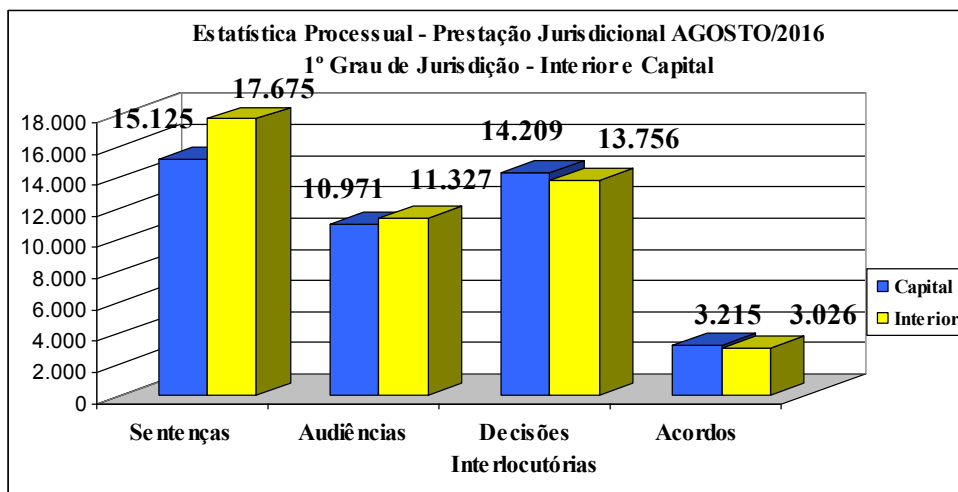
- (Processos vindos do mês anterior + entrados no mês);** (Cartas Precatórias vindas do mês anterior + entradas no mês)



	Proc. Entrados Cíveis	Proc. Entrados Criminais	TOTAL	Proc. Arquivados Cíveis	Proc. Arquivados Criminais	TOTAL	% (Arq./Entr.)
Capital	14.135	2.139	16.274	14.099	2.146	16.245	100%
Interior	14.654	3.922	18.576	13.220	4.357	17.577	95%
TOTAL	28.789	6.061	34.850	27.319	6.503	33.822	97%

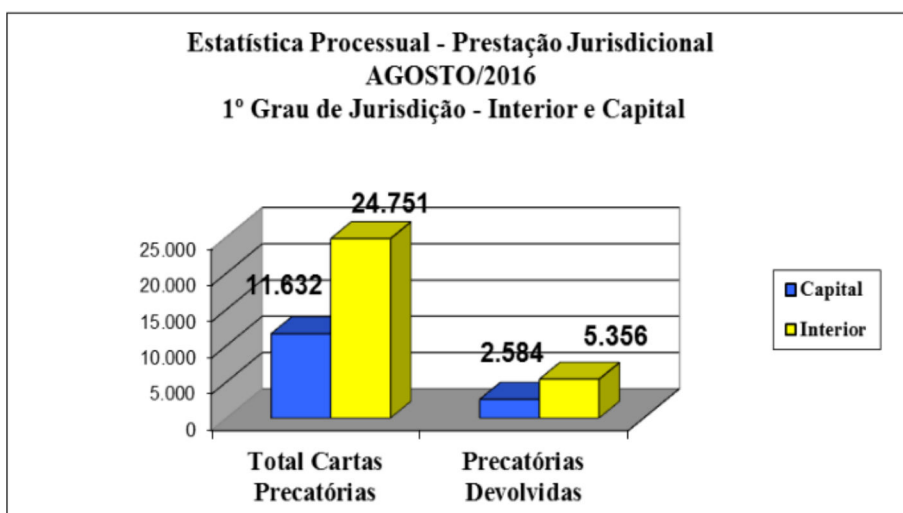
* Processos Arquivados / (Processos vindos do mês anterior + entrados no mês).

GRÁFICOS E TABELAS
ESTATÍSTICA PROCESSUAL E PRESTAÇÃO JURISDICIONAL
(INTERIOR E CAPITAL) – AGOSTO/2016



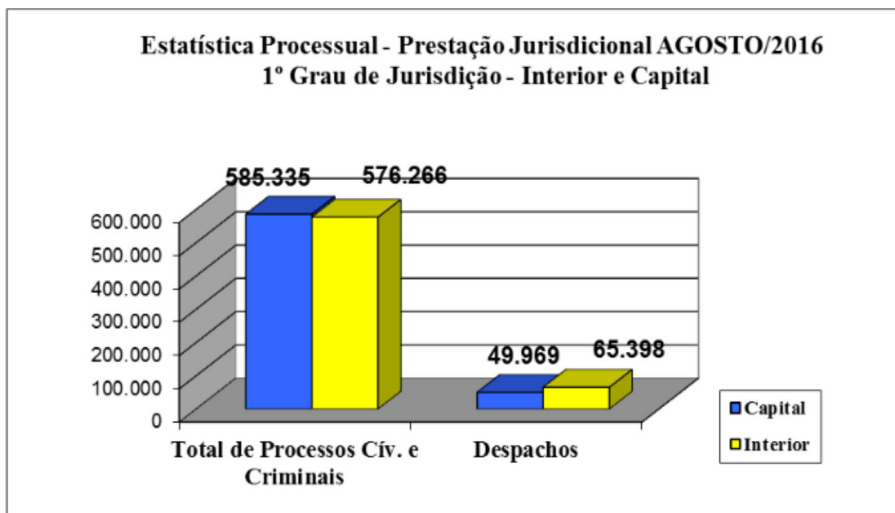
	Sentenças Cíveis	Sentenças Criminais	TOTAL	Audiências Cíveis	Audiências Criminais	TOTAL
Capital	13.696	1.429	15.125	6.964	4.007	10.971
Interior	12.817	4.858	17.675	5.965	5.362	11.327
TOTAL	26.513	6.287	32.800	12.929	9.369	22.298

	Dec. Interlocutórias Cíveis	Dec. Interlocutórias Crime	TOTAL	Acordos Cíveis	Acordos Crime	TOTAL
Capital	9.020	5.189	14.209	3.118	97	3.215
Interior	7.482	6.274	13.756	2.667	359	3.026
TOTAL	16.502	11.463	27.965	5.785	456	6.241



	Total Cartas Precat. Cív. e Crime	Cartas Precat. Devolvidas Cív.	Cartas Precat. Devolvidas Crim.	TOTAL Cartas Prec. Devolvidas	%
Capital	11.632	1.615	969	2.584	22%
Interior	24.751	2.870	2.486	5.356	22%
TOTAL	36.383	4.485	3.455	7.940	22%

GRÁFICOS E TABELAS
ESTATÍSTICA PROCESSUAL E PRESTAÇÃO JURISDICIONAL
(INTERIOR E CAPITAL) – AGOSTO/2016



	Total de Proc. civ. e crim.	Despachos Cíveis	Despachos Criminais	TOTAL DESPACHOS	%(Tot.Desp./Proc.)
Capital	585.335	37.134	12.835	49.969	9%
Interior	576.266	44.788	20.610	65.398	11%
TOTAL	1.161.601	81.922	33.445	115.367	10%

Corregedoria Geral da Justiça do Estado do Ceará, 27 de Setembro de 2016.

CONFERE: _____, Diretora da Divisão de Correições.

DE ACORDO: _____, Diretora Geral da Corregedoria.

VISTO: _____
DES. FRANCISCO LINCOLN DE ARAÚJO E SILVA
CORREGEDOR GERAL DA JUSTIÇA