

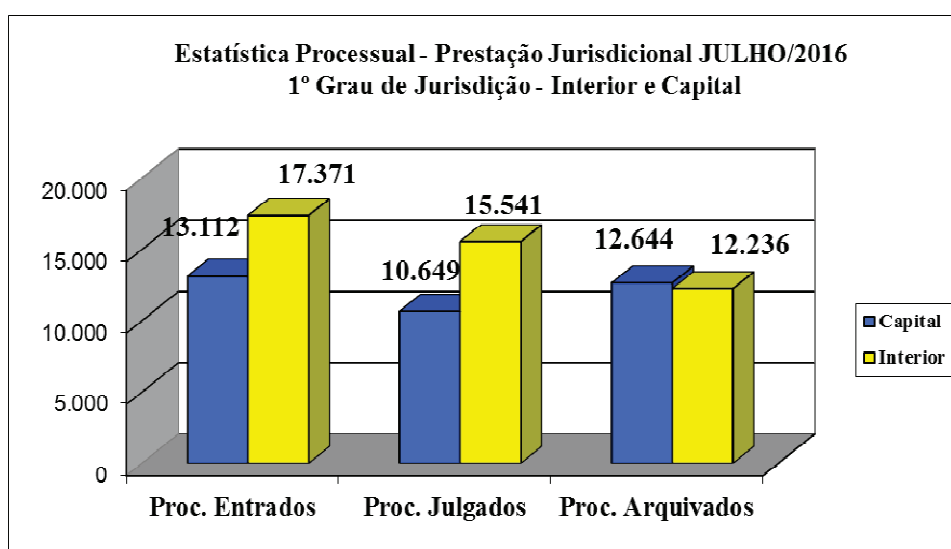
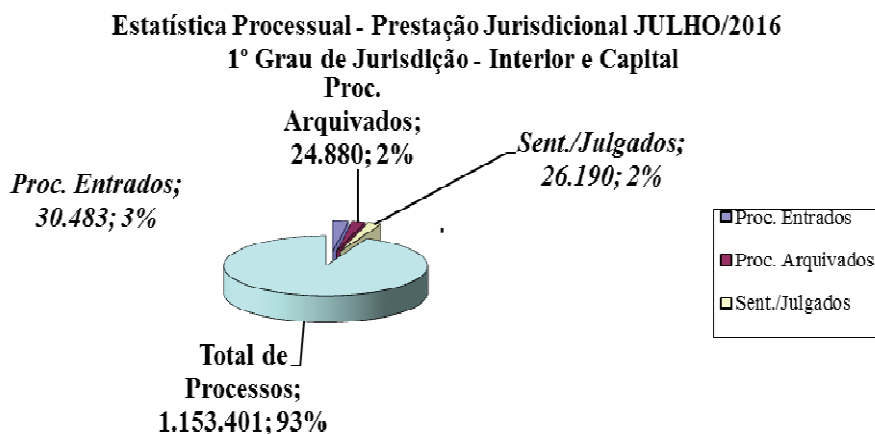


**ESTADO DO CEARÁ  
PODER JUDICIÁRIO  
CORREGEDORIA GERAL DA JUSTIÇA**

**GRÁFICOS E TABELAS  
ESTATÍSTICA PROCESSUAL E PRESTAÇÃO JURISDICIONAL  
(INTERIOR E CAPITAL) – JULHO/2016**

	PROCESSOS *(Vindos+Entrados)			CARTAS PRECATÓRIAS**(Vindas+Entradas)		
	Cível*	Crime*	TOTAL	Cível**	Crime**	TOTAL
<b>Capital*</b>	506.651	77.360	<b>584.011</b>	6.490	5.136	<b>11.626</b>
<b>Interior*</b>	423.972	145.418	<b>569.390</b>	11.252	12.544	<b>23.796</b>
<b>TOTAL</b>	<b>930.623</b>	<b>222.778</b>	<b>1.153.401</b>	<b>17.742</b>	<b>17.680</b>	<b>35.422</b>

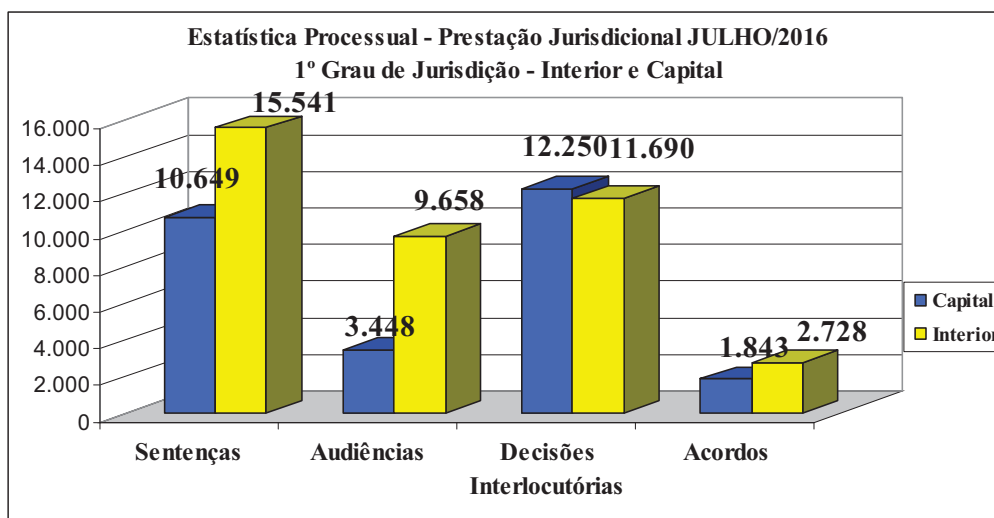
- (Processos vindos do mês anterior + entrados no mês);\*\* (Cartas Precatórias vindas do mês anterior + entradas no mês)



	Proc. Entrados Cíveis	Proc. Entrados Criminais	TOTAL	Proc. Arquivados Cíveis	Proc. Arquivados Criminais	TOTAL	% (Arq./Entr.)
<b>Capital</b>	11.317	1.795	<b>13.112</b>	10.998	1.646	<b>12.644</b>	96%
<b>Interior</b>	13.285	4.086	<b>17.371</b>	9.429	2.807	<b>12.236</b>	70%
<b>TOTAL</b>	<b>24.602</b>	<b>5.881</b>	<b>30.483</b>	<b>20.427</b>	<b>4.453</b>	<b>24.880</b>	<b>82%</b>

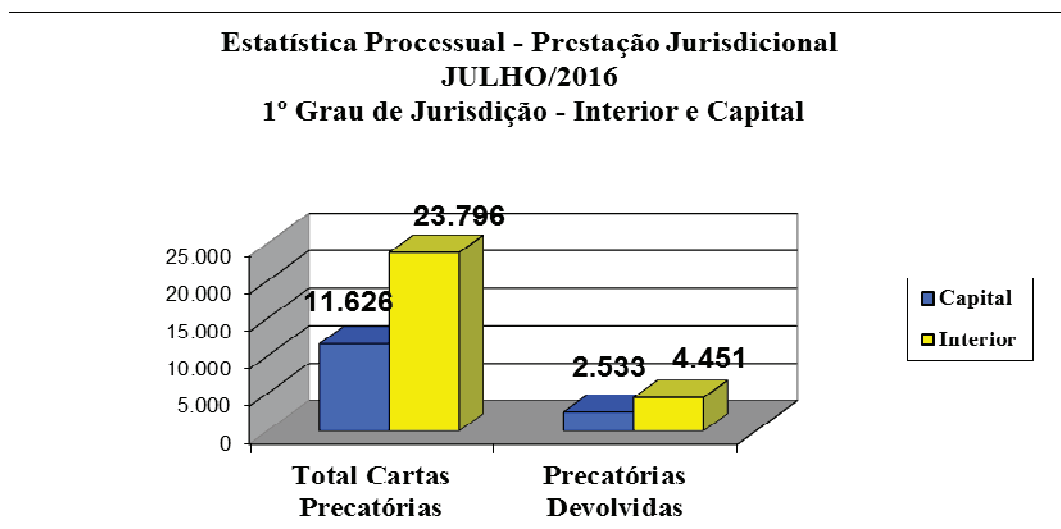
\* Processos Arquivados / (Processos vindos do mês anterior + entrados no mês).

**GRÁFICOS E TABELAS**  
**ESTATÍSTICA PROCESSUAL E PRESTAÇÃO JURISDICIONAL**  
**(INTERIOR E CAPITAL) – JULHO/2016**



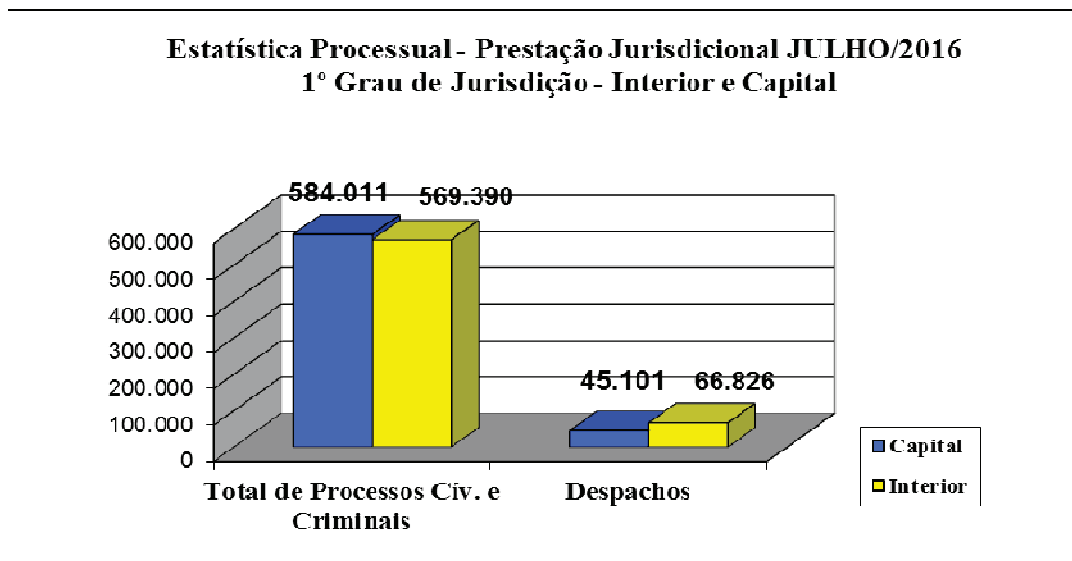
	Sentenças Cíveis	Sentenças Criminais	TOTAL	Audiências Cíveis	Audiências Criminais	TOTAL
<b>Capital</b>	9.681	968	<b>10.649</b>	2.125	1.323	<b>3.448</b>
<b>Interior</b>	11.430	4.111	<b>15.541</b>	5.368	4.290	<b>9.658</b>
<b>TOTAL</b>	<b>21.111</b>	<b>5.079</b>	<b>26.190</b>	<b>7.493</b>	<b>5.613</b>	<b>13.106</b>

	Dec. Interlocutórias Cíveis	Dec. Interlocutórias Crime	TOTAL	Acordos Cíveis	Acordos Crime	TOTAL
<b>Capital</b>	7.675	4.575	<b>12.250</b>	1.811	32	<b>1.843</b>
<b>Interior</b>	6.058	5.632	<b>11.690</b>	2.389	339	<b>2.728</b>
<b>TOTAL</b>	<b>13.733</b>	<b>10.207</b>	<b>23.940</b>	<b>4.200</b>	<b>371</b>	<b>4.571</b>



	Total Cartas Precat. Cív. e Crime	Cartas Precat. Devolvidas Cív.	Cartas Precat. Devolvidas Crim.	TOTAL Cartas Prec. Devolvidas	%
<b>Capital</b>	11.626	1.695	838	<b>2.533</b>	22%
<b>Interior</b>	23.796	2.067	2.384	<b>4.451</b>	19%
<b>TOTAL</b>	<b>35.422</b>	<b>3.762</b>	<b>3.222</b>	<b>6.984</b>	<b>20%</b>

**GRÁFICOS E TABELAS**  
**ESTATÍSTICA PROCESSUAL E PRESTAÇÃO JURISDICIONAL**  
**(INTERIOR E CAPITAL) – JULHO/2016**



	Total de Proc. civ. e crim.	Despachos Cíveis	Despachos Criminais	TOTAL DESPACHOS	%(Tot.Desp./Proc.)
<b>Capital</b>	<b>584.011</b>	36.058	9.043	<b>45.101</b>	8%
<b>Interior</b>	<b>569.390</b>	46.607	20.219	<b>66.826</b>	12%
<b>TOTAL</b>	<b>1.153.401</b>	<b>82.665</b>	<b>29.262</b>	<b>111.927</b>	<b>10%</b>

Corregedoria Geral da Justiça do Estado do Ceará, 29 de Agosto de 2016.

CONFERE: \_\_\_\_\_, Diretora da Divisão de Correições.

DE ACORDO: \_\_\_\_\_, Diretora Geral da Corregedoria.

VISTO: \_\_\_\_\_  
**DES. FRANCISCO LINCOLN DE ARAÚJO E SILVA**  
**CORREGEDOR GERAL DA JUSTIÇA**