

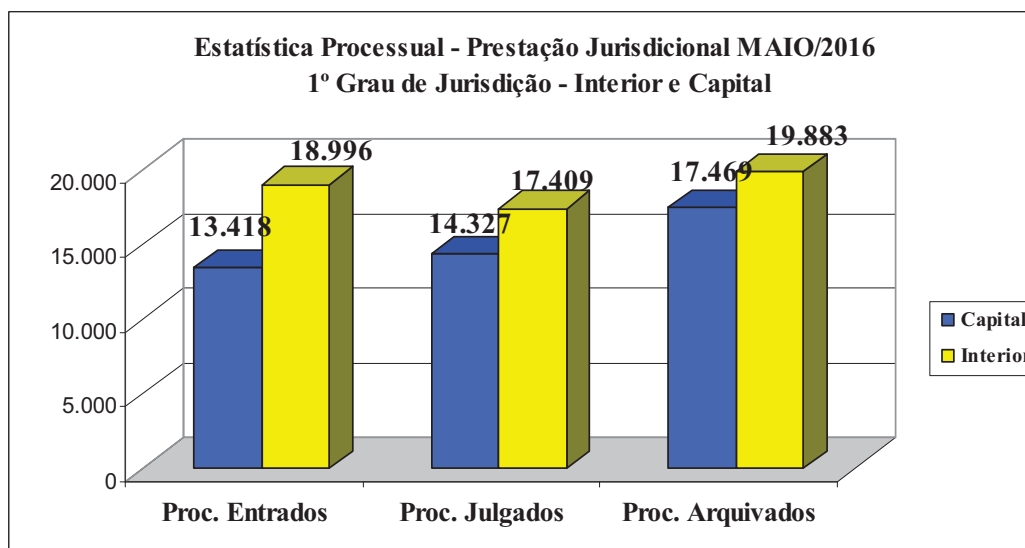
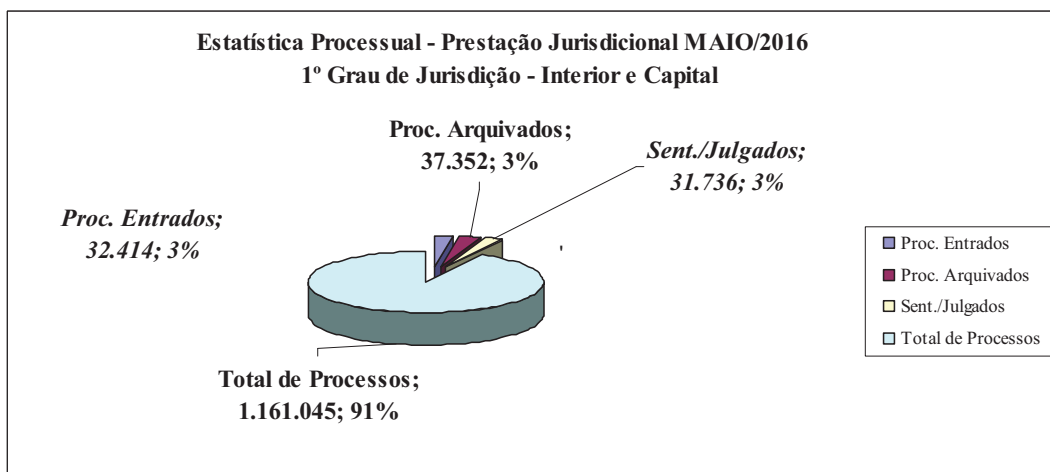


**ESTADO DO CEARÁ
PODER JUDICIÁRIO
CORREGEDORIA GERAL DA JUSTIÇA**

**GRÁFICOS E TABELAS
ESTATÍSTICA PROCESSUAL E PRESTAÇÃO JURISDICIONAL
(INTERIOR E CAPITAL) – MAIO/2016**

	PROCESSOS *(Vindos+Entrados)			CARTAS PRECATÓRIAS**(Vindas+Entradas)		
	Cível*	Crime*	TOTAL	Cível**	Crime**	TOTAL
Capital*	486.351	70.169	556.520	7.220	4.726	11.946
Interior*	451.734	152.791	604.525	11.637	13.010	24.647
TOTAL	938.085	222.960	1.161.045	18.857	17.736	36.593

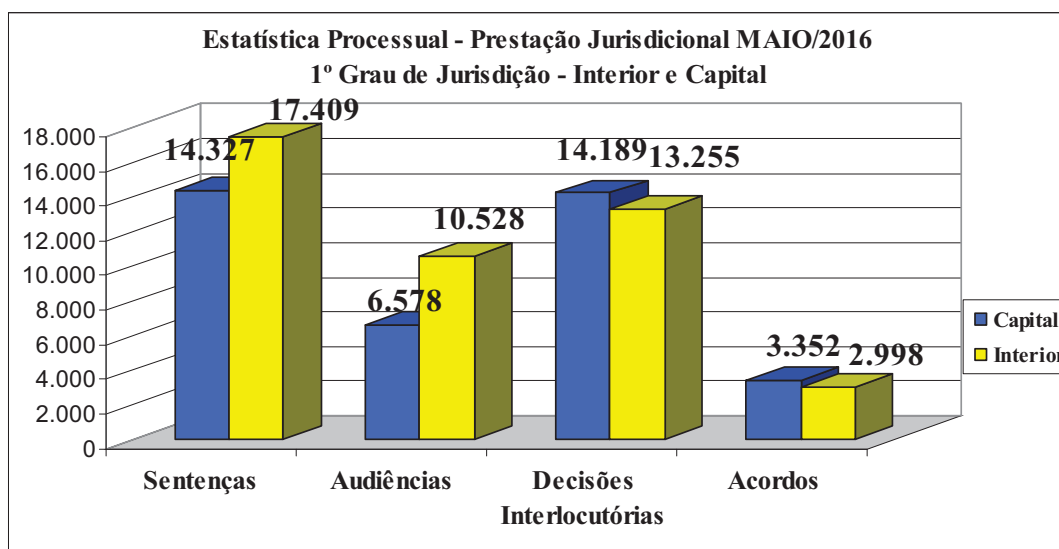
• (Processos vindos do mês anterior + entrados no mês);** (Cartas Precatórias vindas do mês anterior + entradas no mês)



	Proc. Entrados Cíveis	Proc. Entrados Criminais	TOTAL	Proc. Arquivados Cíveis	Proc. Arquivados Criminais	TOTAL	% (Arq./Entr.)
Capital	11.370	2.048	13.418	15.204	2.265	17.469	130%
Interior	14.766	4.230	18.996	15.160	4.723	19.883	105%
TOTAL	26.136	6.278	32.414	30.364	6.988	37.352	115%

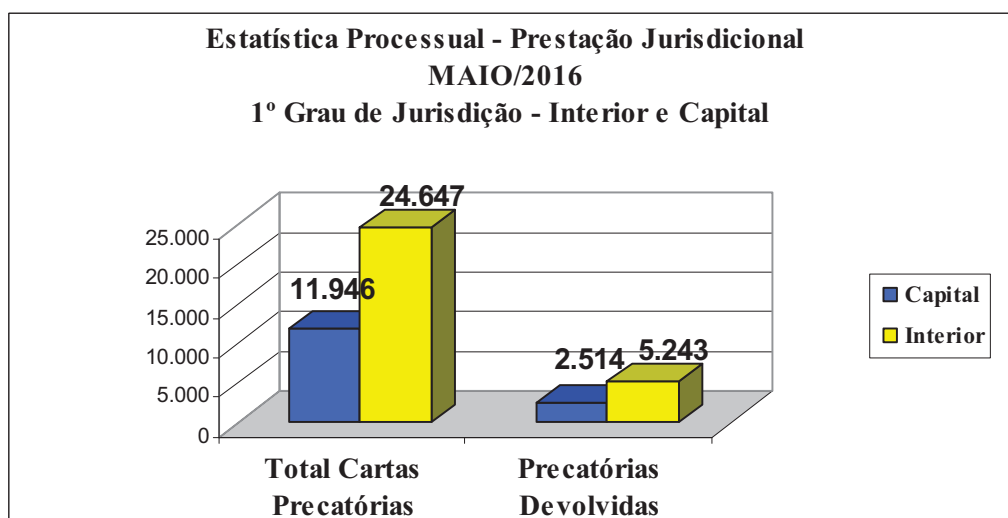
* Processos Arquivados / (Processos vindos do mês anterior + entrados no mês).

GRÁFICOS E TABELAS
ESTATÍSTICA PROCESSUAL E PRESTAÇÃO JURISDICIONAL
(INTERIOR E CAPITAL) – MAIO/2016



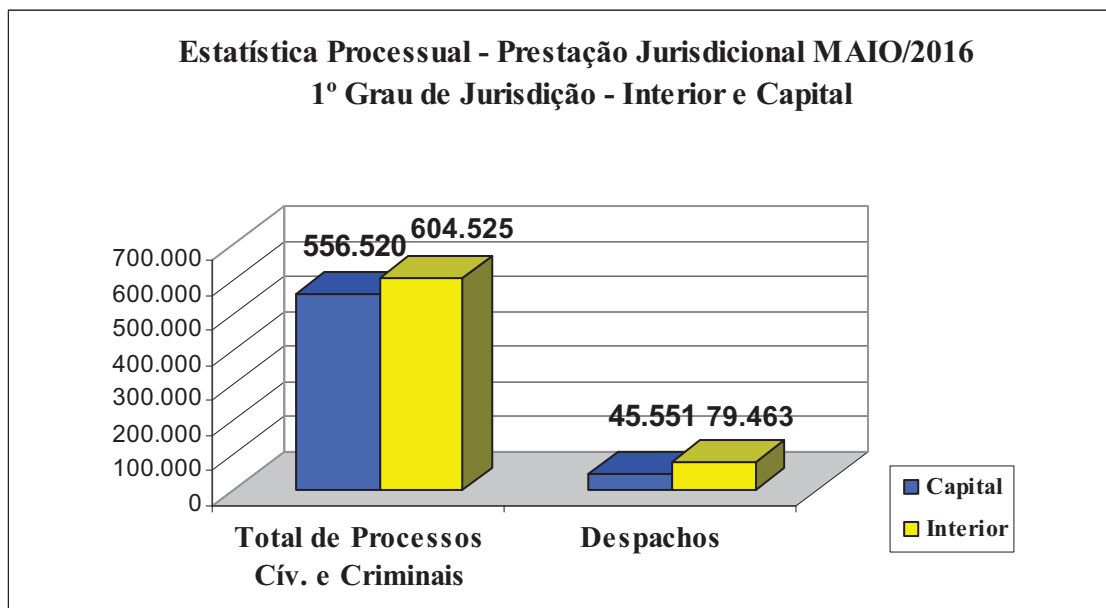
	Sentenças Cíveis	Sentenças Criminais	TOTAL	Audiências Cíveis	Audiências Criminais	TOTAL
Capital	12.885	1.442	14.327	4.161	2.417	6.578
Interior	12.984	4.425	17.409	5.816	4.712	10.528
TOTAL	25.869	5.867	31.736	9.977	7.129	17.106

	Dec. Interlocutórias Cíveis	Dec. Interlocutórias Crime	TOTAL	Acordos Cíveis	Acordos Crime	TOTAL
Capital	9.679	4.510	14.189	3.262	90	3.352
Interior	7.122	6.133	13.255	2.592	406	2.998
TOTAL	16.801	10.643	27.444	5.854	496	6.350



	Total Cartas Precat. Cív. e Crime	Cartas Precat. Devolvidas Cív.	Cartas Precat. Devolvidas Crim.	TOTAL Cartas Prec. Devolvidas	%
Capital	11.946	1.602	912	2.514	21%
Interior	24.647	2.590	2.653	5.243	21%
TOTAL	36.593	4.192	3.565	7.757	21%

GRÁFICOS E TABELAS
ESTATÍSTICA PROCESSUAL E PRESTAÇÃO JURISDICIONAL
(INTERIOR E CAPITAL) – MAIO/2016



	Total de Proc. civ. e crim.	Despachos Cíveis	Despachos Criminais	TOTAL DESPACHOS	%(Tot.Desp./Proc.)
Capital	556.520	33.910	11.641	45.551	8%
Interior	604.525	55.402	24.061	79.463	13%
TOTAL	1.161.045	89.312	35.702	125.014	11%

Corregedoria Geral da Justiça do Estado do Ceará, 27 de Junho de 2016.

CONFERE: _____, Diretora da Divisão de Correições.

DE ACORDO: _____, Diretora Geral da Corregedoria.

VISTO: _____
DES. FRANCISCO LINCOLN DE ARAÚJO E SILVA
CORREGEDOR GERAL DA JUSTIÇA