

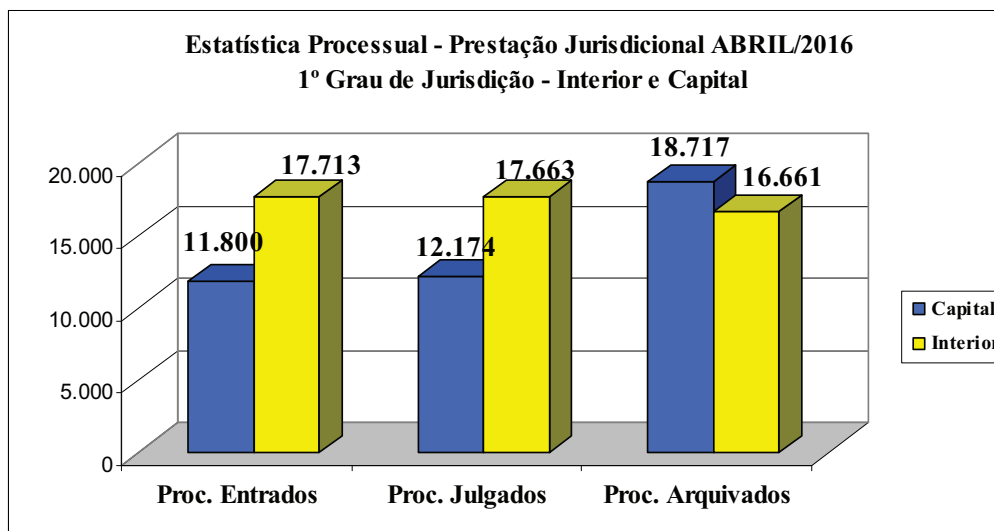
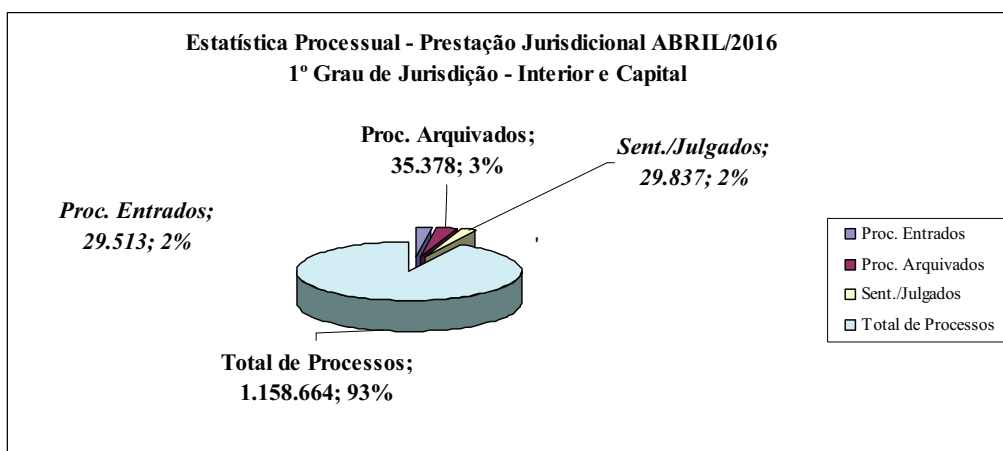


**ESTADO DO CEARÁ
PODER JUDICIÁRIO
CORREGEDORIA GERAL DA JUSTIÇA**

**GRÁFICOS E TABELAS
ESTATÍSTICA PROCESSUAL E PRESTAÇÃO JURISDICIONAL
(INTERIOR E CAPITAL) – ABRIL/2016**

	PROCESSOS *(Vindos+Entrados)			CARTAS PRECATÓRIAS**(Vindas+Entradas)		
	Cível*	Crime*	TOTAL	Cível**	Crime**	TOTAL
Capital*	489.501	67.776	557.277	7.290	5.280	12.570
Interior*	447.513	153.874	601.387	11.416	12.922	24.338
TOTAL	937.014	221.650	1.158.664	18.706	18.202	36.908

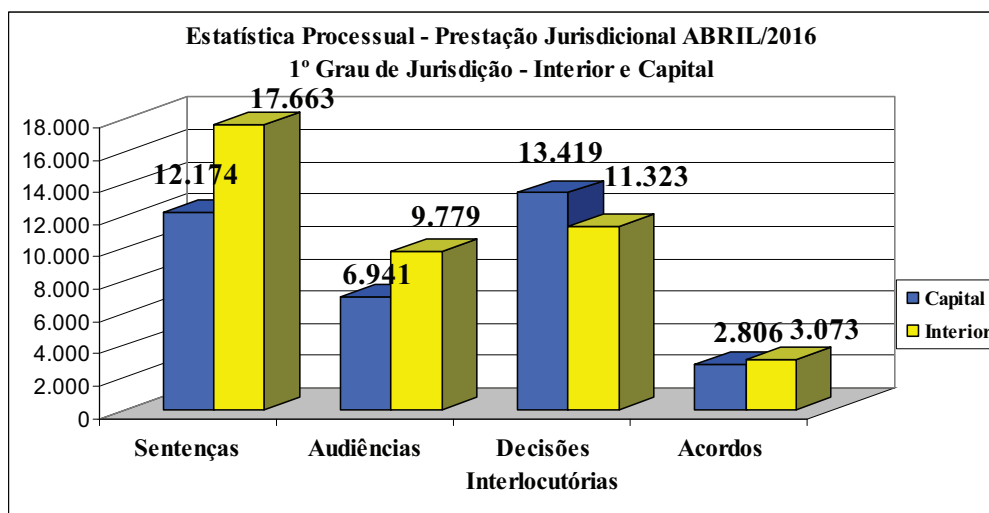
• (Processos vindos do mês anterior + entrados no mês);** (Cartas Precatórias vindas do mês anterior + entradas no mês)



	Proc. Entrados Cíveis	Proc. Entrados Criminais	TOTAL	Proc. Arquivados Cíveis	Proc. Arquivados Criminais	TOTAL	% (Arq./Entr.)
Capital	10.033	1.767	11.800	16.501	2.216	18.717	159%
Interior	13.829	3.884	17.713	12.026	4.635	16.661	94%
TOTAL	23.862	5.651	29.513	28.527	6.851	35.378	120%

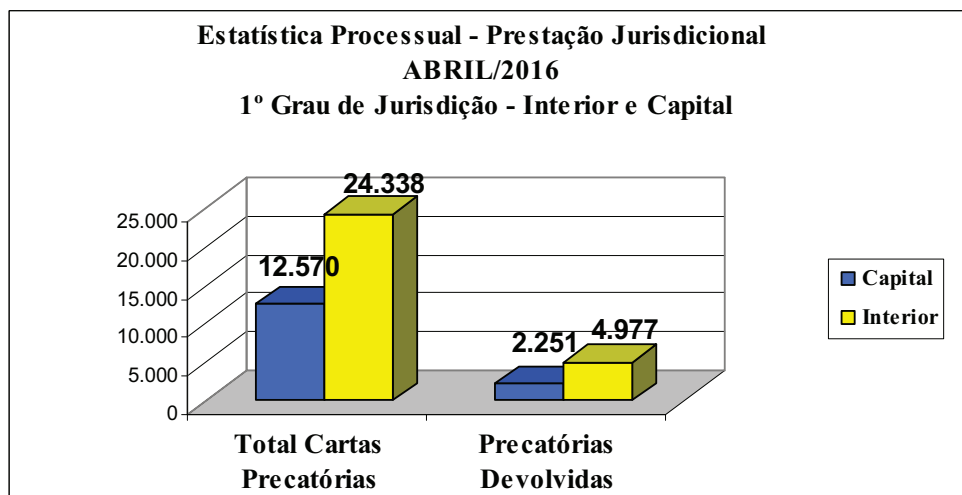
* Processos Arquivados / (Processos vindos do mês anterior + entrados no mês).

GRÁFICOS E TABELAS
ESTATÍSTICA PROCESSUAL E PRESTAÇÃO JURISDICIONAL
(INTERIOR E CAPITAL) – ABRIL/2016



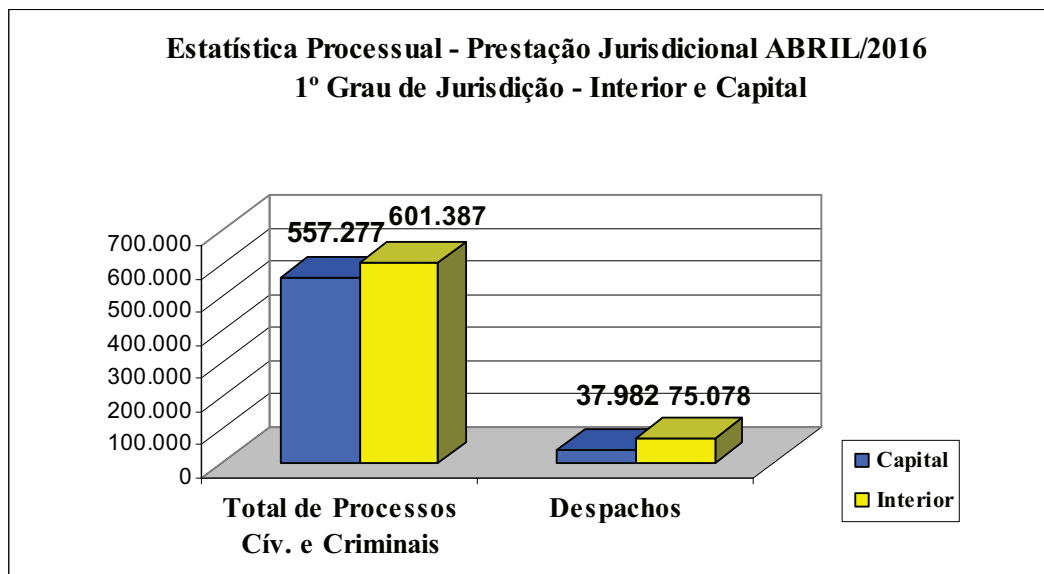
	Sentenças Cíveis	Sentenças Criminais	TOTAL	Audiências Cíveis	Audiências Criminais	TOTAL
Capital	10.659	1.515	12.174	4.504	2.437	6.941
Interior	12.739	4.924	17.663	5.242	4.537	9.779
TOTAL	23.398	6.439	29.837	9.746	6.974	16.720

	Dec. Interlocutórias Cíveis	Dec. Interlocutórias Crime	TOTAL	Acordos Cíveis	Acordos Crime	TOTAL
Capital	9.250	4.169	13.419	2.658	148	2.806
Interior	5.343	5.980	11.323	2.640	433	3.073
TOTAL	14.593	10.149	24.742	5.298	581	5.879



	Total Cartas Precat. Cív. e Crime	Cartas Precat. Devolvidas Cív.	Cartas Precat. Devolvidas Crim.	TOTAL Cartas Prec. Devolvidas	%
Capital	12.570	1.275	976	2.251	18%
Interior	24.338	2.376	2.601	4.977	20%
TOTAL	36.908	3.651	3.577	7.228	20%

GRÁFICOS E TABELAS
ESTATÍSTICA PROCESSUAL E PRESTAÇÃO JURISDICIONAL
(INTERIOR E CAPITAL) – ABRIL/2016



	Total de Proc. civ. e crim.	Despachos Cíveis	Despachos Criminais	TOTAL DESPACHOS	%(Tot.Desp./Proc.)
Capital	557.277	28.287	9.695	37.982	7%
Interior	601.387	50.304	24.774	75.078	12%
TOTAL	1.158.664	78.591	34.469	113.060	10%

Corregedoria Geral da Justiça do Estado do Ceará, 31 de Maio de 2016.

CONFERE: _____, Diretora da Divisão de Correições.

DE ACORDO: _____, Diretora Geral da Corregedoria.

VISTO: _____
DES. FRANCISCO LINCOLN DE ARAÚJO E SILVA
CORREGEDOR GERAL DA JUSTIÇA