

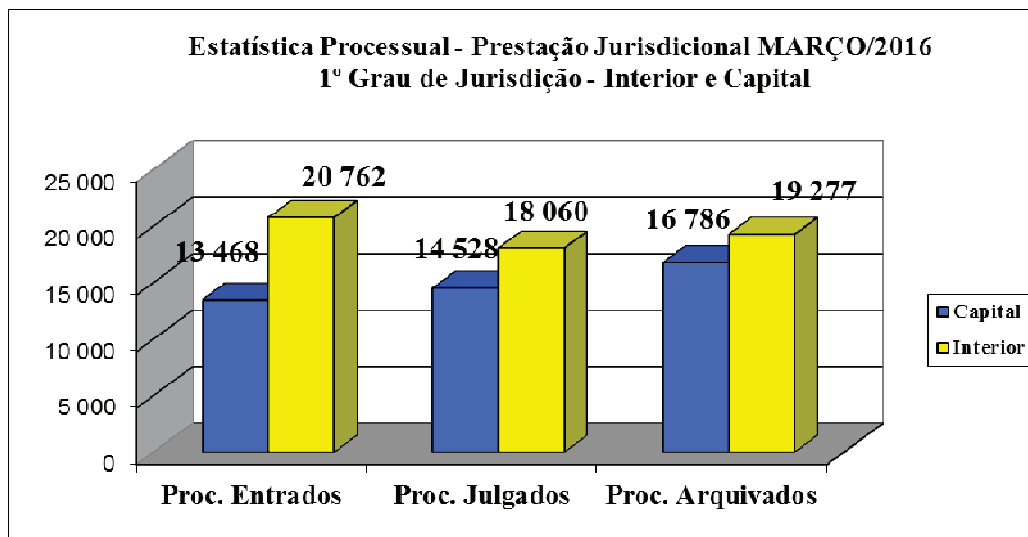
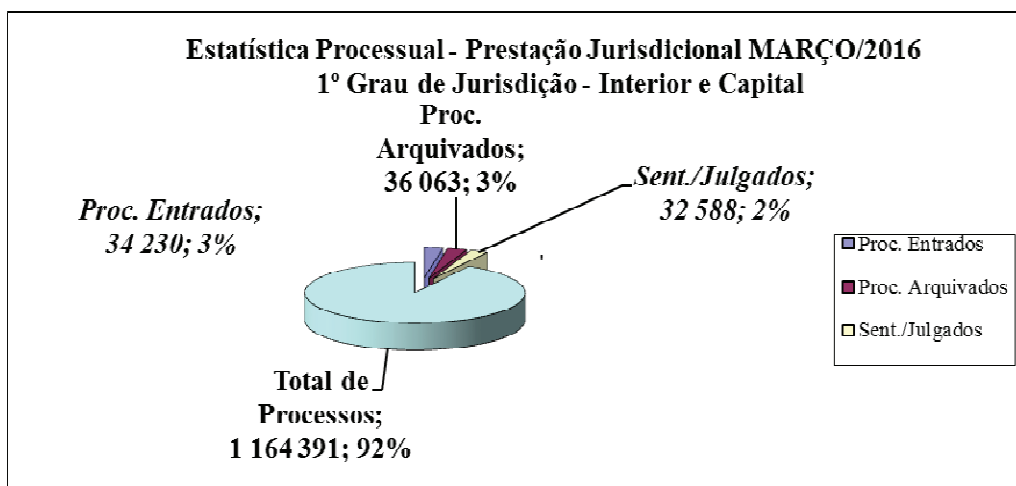


**ESTADO DO CEARÁ
PODER JUDICIÁRIO
CORREGEDORIA GERAL DA JUSTIÇA**

**GRÁFICOS E TABELAS
ESTATÍSTICA PROCESSUAL E PRESTAÇÃO JURISDICIONAL
(INTERIOR E CAPITAL) – MARÇO/2016**

	PROCESSOS *(Vindos+Entrados)			CARTAS PRECATÓRIAS**(Vindas+Entradas)		
	Cível*	Crime*	TOTAL	Cível**	Crime**	TOTAL
Capital*	493 149	69 018	562 167	7 304	5 293	12 597
Interior*	447 602	154 622	602 224	11 752	12 617	24 369
TOTAL	940 751	223 640	1 164 391	19 056	17 910	36 966

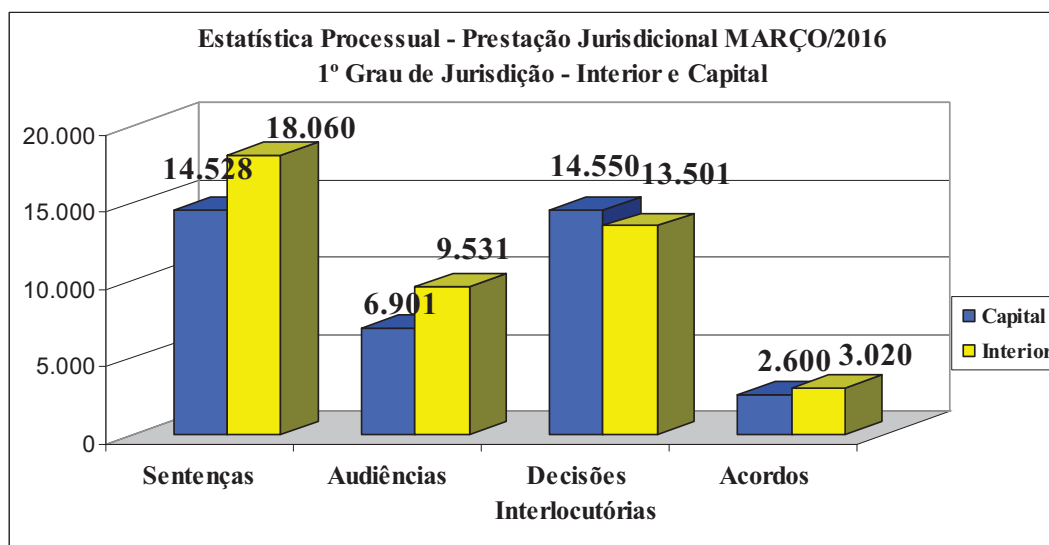
*(Processos vindos do mês anterior + entrados no mês);** (Cartas Precatórias vindas do mês anterior + entradas no mês)



	Proc. Entrados Cíveis	Proc. Entrados Criminais	TOTAL	Proc. Arquivados Cíveis	Proc. Arquivados Criminais	TOTAL	% (Arq./Entr.)
Capital	11 321	2 147	13 468	14 860	1 926	16 786	125%
Interior	16 258	4 504	20 762	14 703	4 574	19 277	93%
TOTAL	27 579	6 651	34 230	29 563	6 500	36 063	105%

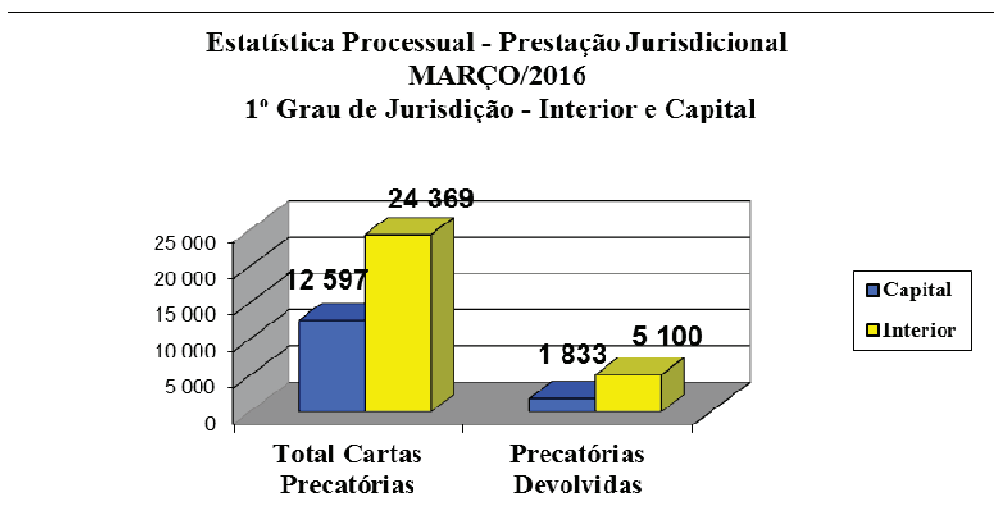
* Processos Arquivados / (Processos vindos do mês anterior + entrados no mês).

GRÁFICOS E TABELAS
ESTATÍSTICA PROCESSUAL E PRESTAÇÃO JURISDICIONAL
(INTERIOR E CAPITAL) – MARÇO/2016



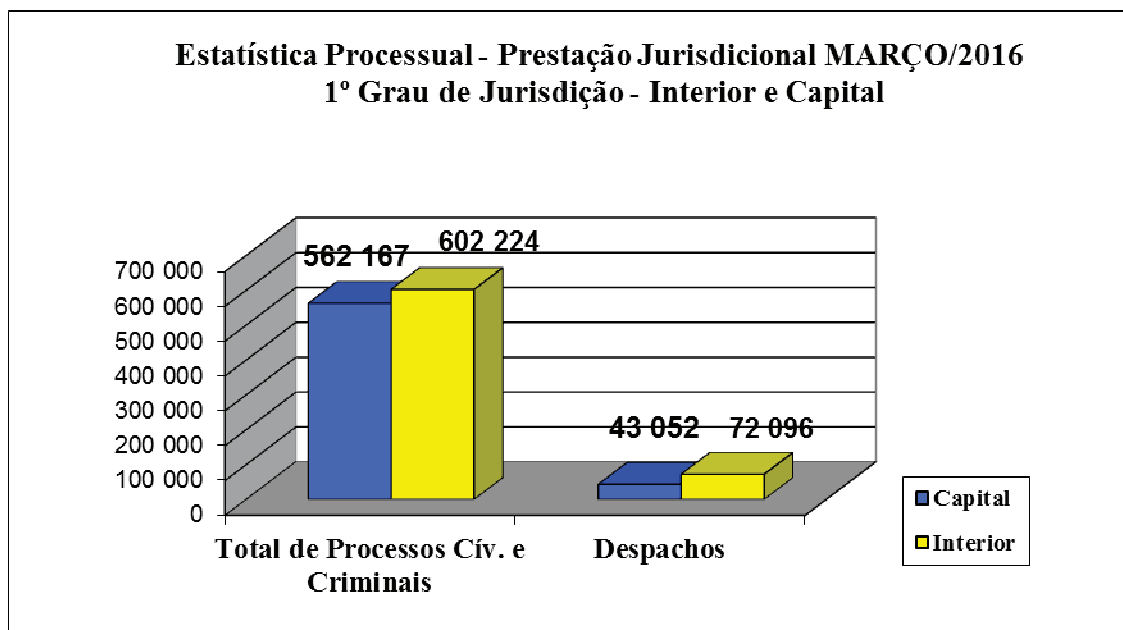
	Sentenças Cíveis	Sentenças Criminais	TOTAL	Audiências Cíveis	Audiências Criminais	TOTAL
Capital	12 863	1 665	14 528	3 977	2 924	6 901
Interior	13 653	4 407	18 060	5 109	4 422	9 531
TOTAL	26 516	6 072	32 588	9 086	7 346	16 432

	Dec. Interlocutórias Cíveis	Dec. Interlocutórias Crime	TOTAL	Acordos Cíveis	Acordos Crime	TOTAL
Capital	10 000	4 550	14 550	2 502	98	2 600
Interior	6 875	6 626	13 501	2 659	361	3 020
TOTAL	16 875	11 176	28 051	5 161	459	5 620



	Total Cartas Precat. Cív. e Crime	Cartas Precat. Devolvidas Cív.	Cartas Precat. Devolvidas Crim.	TOTAL Cartas Prec. Devolvidas	%
Capital	12 597	1 204	629	1 833	15%
Interior	24 369	2 490	2 610	5 100	21%
TOTAL	36 966	3 694	3 239	6 933	19%

GRÁFICOS E TABELAS
ESTATÍSTICA PROCESSUAL E PRESTAÇÃO JURISDICIONAL
(INTERIOR E CAPITAL) – MARÇO/2016



	Total de Proc. civ. e crim.	Despachos Cíveis	Despachos Criminais	TOTAL DESPACHOS	%(Tot.Desp./Proc.)
Capital	562 167	32 520	10 532	43 052	8%
Interior	602 224	51 546	20 550	72 096	12%
TOTAL	1 164 391	84 066	31 082	115 148	10%

Corregedoria Geral da Justiça do Estado do Ceará, 29 de Abril de 2016.

CONFERE: _____, Diretora da Divisão de Correições.

DE ACORDO: _____, Diretora Geral da Corregedoria.

VISTO: _____
DES. FRANCISCO LINCOLN DE ARAÚJO E SILVA
CORREGEDOR GERAL DA JUSTIÇA