



ESTADO DO CEARÁ  
PODER JUDICIÁRIO  
CORREGEDORIA GERAL DA JUSTIÇA

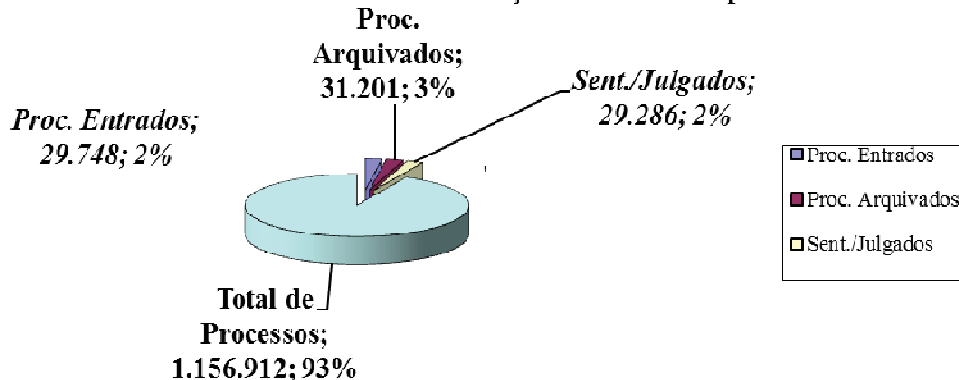
GRÁFICOS E TABELAS  
ESTATÍSTICA PROCESSUAL E PRESTAÇÃO JURISDICIONAL  
(INTERIOR E CAPITAL) – FEVEREIRO/2016

	PROCESSOS *(Vindos+Entrados)			CARTAS PRECATÓRIAS**(Vindas+Entradas)		
	Cível*	Crime*	TOTAL	Cível**	Crime**	TOTAL
<b>Capital*</b>	493.732	69.258	<b>562.990</b>	6.725	5.108	<b>11.833</b>
<b>Interior*</b>	440.750	153.172	<b>593.922</b>	10.610	11.474	<b>22.084</b>
<b>TOTAL</b>	<b>934.482</b>	<b>222.430</b>	<b>1.156.912</b>	<b>17.335</b>	<b>16.582</b>	<b>33.917</b>

• (Processos vindos do mês anterior + entrados no mês);\*\* (Cartas Precatórias vindas do mês anterior + entradas no mês)

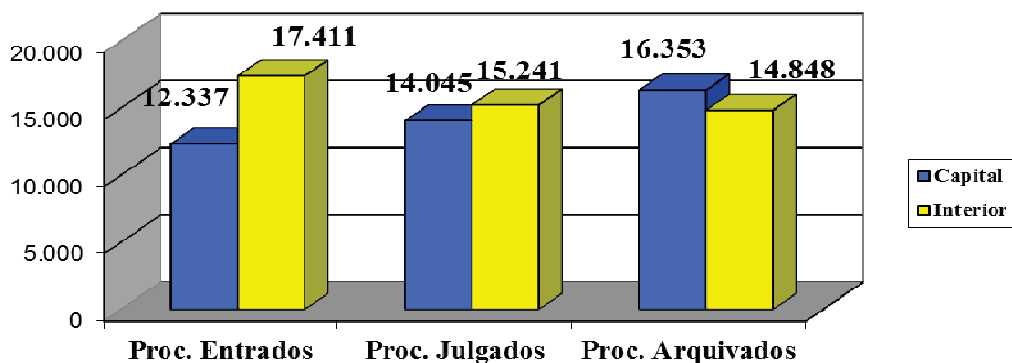
Estadística Processual - Prestação Jurisdicional FEVEREIRO/2016

1º Grau de Jurisdição - Interior e Capital



Estadística Processual - Prestação Jurisdicional FEVEREIRO/2016

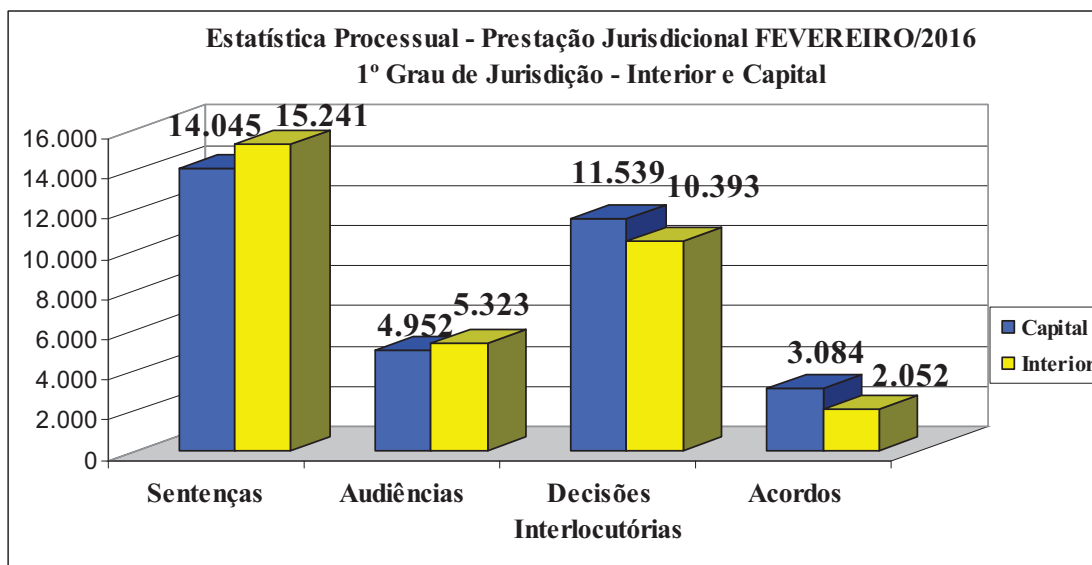
1º Grau de Jurisdição - Interior e Capital



	Proc. Entrados Cíveis	Proc. Entrados Criminais	TOTAL	Proc. Arquivados Cíveis	Proc. Arquivados Criminais	TOTAL	% (Arq./Entr.)
<b>Capital</b>	10.710	1.627	<b>12.337</b>	14.244	2.109	<b>16.353</b>	<b>133%</b>
<b>Interior</b>	13.381	4.030	<b>17.411</b>	11.457	3.391	<b>14.848</b>	<b>85%</b>
<b>TOTAL</b>	<b>24.091</b>	<b>5.657</b>	<b>29.748</b>	<b>25.701</b>	<b>5.500</b>	<b>31.201</b>	<b>105%</b>

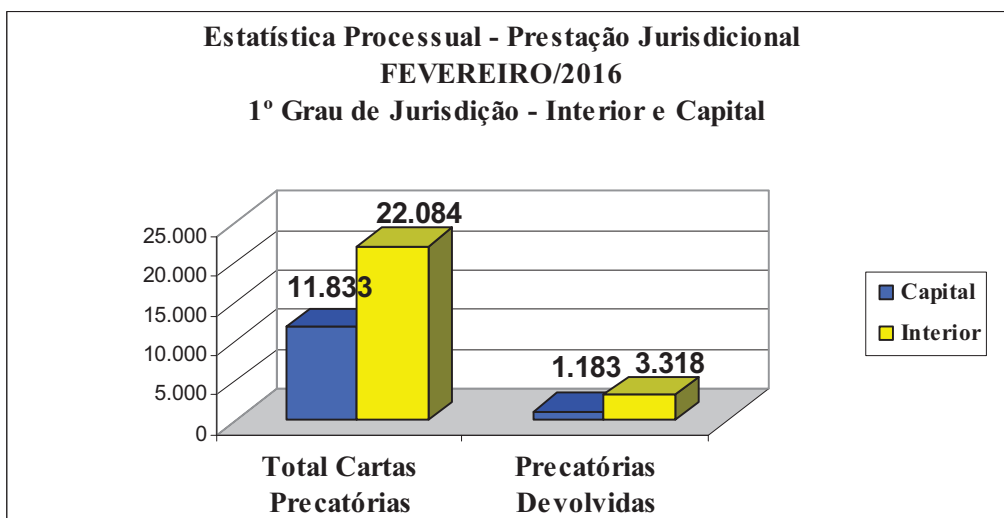
\* Processos Arquivados / (Processos vindos do mês anterior + entrados no mês).

**GRÁFICOS E TABELAS**  
**ESTATÍSTICA PROCESSUAL E PRESTAÇÃO JURISDICIONAL**  
**(INTERIOR E CAPITAL) – FEVEREIRO/2016**



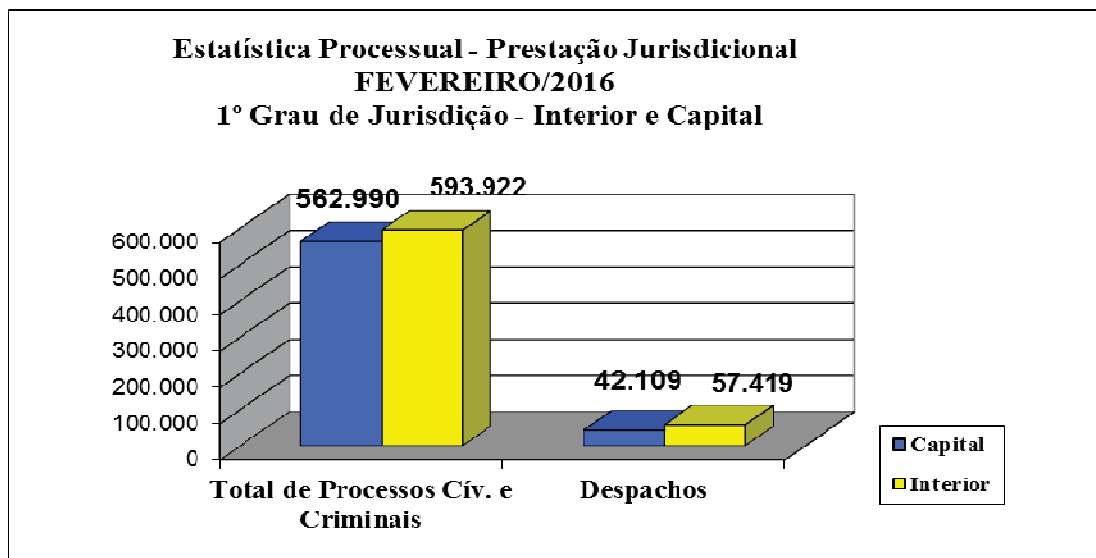
	Sentenças Cíveis	Sentenças Criminais	TOTAL	Audiências Cíveis	Audiências Criminais	TOTAL
<b>Capital</b>	12.650	1.395	<b>14.045</b>	2.917	2.035	<b>4.952</b>
<b>Interior</b>	11.761	3.480	<b>15.241</b>	2.692	2.631	<b>5.323</b>
<b>TOTAL</b>	<b>24.411</b>	<b>4.875</b>	<b>29.286</b>	<b>5.609</b>	<b>4.666</b>	<b>10.275</b>

	Dec. Interlocutórias Cíveis	Dec. Interlocutórias Crime	TOTAL	Acordos Cíveis	Acordos Crime	TOTAL
<b>Capital</b>	7.550	3.989	<b>11.539</b>	3.011	73	<b>3.084</b>
<b>Interior</b>	5.466	4.927	<b>10.393</b>	1.869	183	<b>2.052</b>
<b>TOTAL</b>	<b>13.016</b>	<b>8.916</b>	<b>21.932</b>	<b>4.880</b>	<b>256</b>	<b>5.136</b>



	Total Cartas Precat. Cív. e Crime	Cartas Precat. Devolvidas Cív.	Cartas Precat. Devolvidas Crim.	TOTAL Cartas Prec. Devolvidas	%
<b>Capital</b>	11.833	764	419	<b>1.183</b>	<b>10%</b>
<b>Interior</b>	22.084	1.614	1.704	<b>3.318</b>	<b>15%</b>
<b>TOTAL</b>	<b>33.917</b>	<b>2.378</b>	<b>2.123</b>	<b>4.501</b>	<b>13%</b>

**GRÁFICOS E TABELAS**  
**ESTATÍSTICA PROCESSUAL E PRESTAÇÃO JURISDICIONAL**  
**(INTERIOR E CAPITAL) – FEVEREIRO/2016**



	Total de Proc. civ. e crim.	Despachos Cíveis	Despachos Criminais	TOTAL DESPACHOS	%(Tot.Desp./Proc.)
<b>Capital</b>	562.990	33.846	8.263	42.109	7%
<b>Interior</b>	593.922	39.467	17.952	57.419	10%
<b>TOTAL</b>	<b>1.156.912</b>	<b>73.313</b>	<b>26.215</b>	<b>99.528</b>	<b>9%</b>

Corregedoria Geral da Justiça do Estado do Ceará, 17 de maio de 2016.

CONFERE: \_\_\_\_\_, Diretora da Divisão de Correições.

DE ACORDO: \_\_\_\_\_, Diretora Geral da Corregedoria.

VISTO: \_\_\_\_\_  
**DES. FRANCISCO LINCOLN DE ARAÚJO E SILVA**  
**CORREGEDOR GERAL DA JUSTIÇA**

*Republicado por Incorreção*