

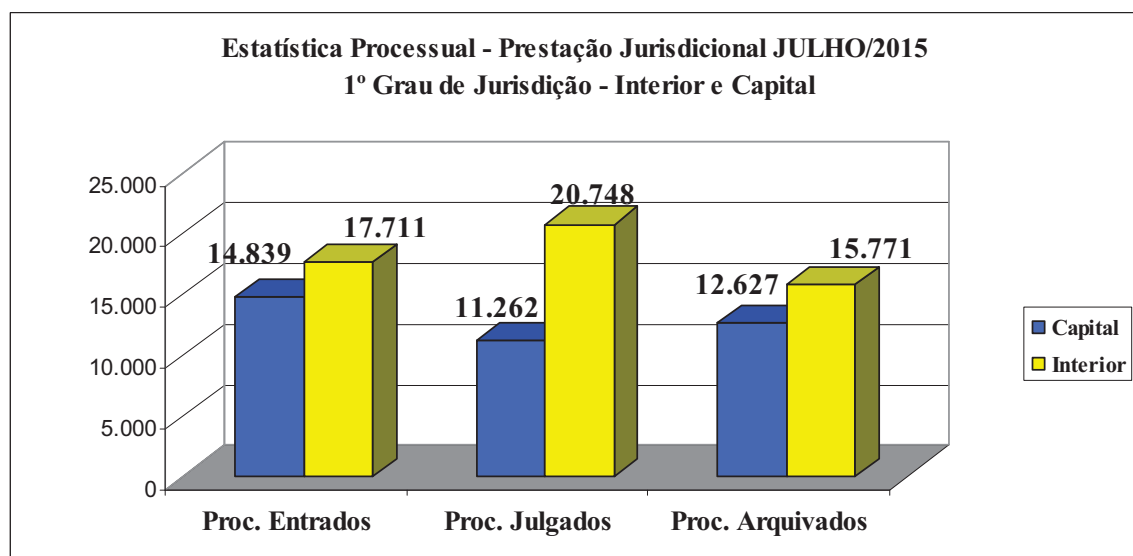



**ESTADO DO CEARÁ  
PODER JUDICIÁRIO  
CORREGEDORIA-GERAL DA JUSTIÇA**

**GRÁFICOS E TABELAS  
ESTATÍSTICA PROCESSUAL E PRESTAÇÃO JURISDICIONAL  
(INTERIOR E CAPITAL) – JULHO/2015**

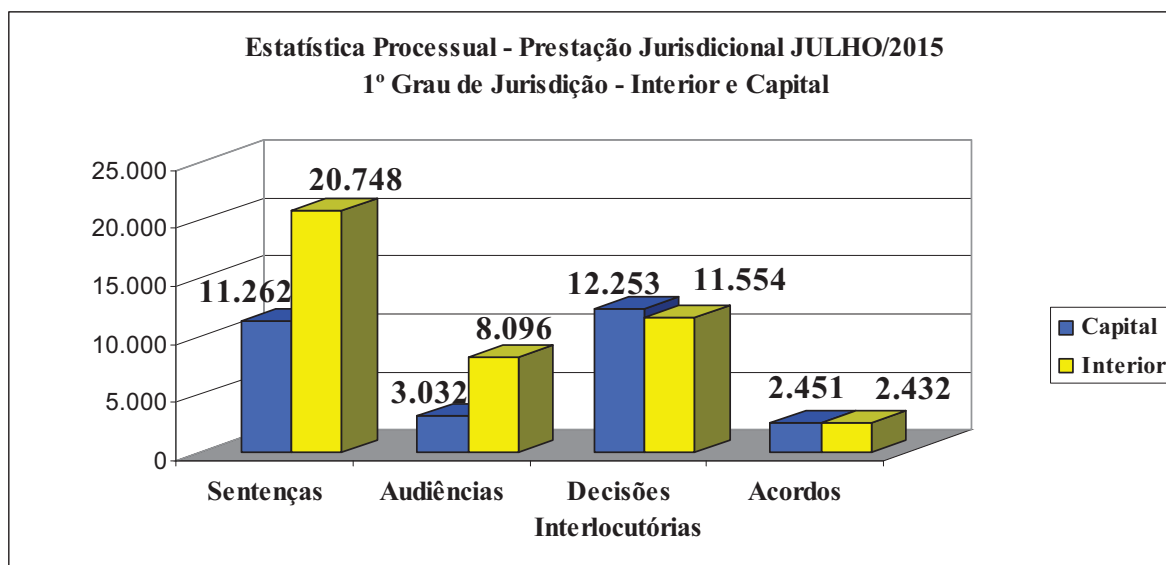
	PROCESSOS *(Vindos+Entrados)			CARTAS PRECATÓRIAS**(Vindas+Entradas)		
	Cível*	Crime*	TOTAL	Cível**	Crime**	TOTAL
<b>Capital*</b>	492.633	71.556	<b>564.189</b>	5.704	5.058	<b>10.762</b>
<b>Interior*</b>	438.009	149.738	<b>587.747</b>	10.928	12.267	<b>23.195</b>
<b>TOTAL</b>	<b>930.642</b>	<b>221.294</b>	<b>1.151.936</b>	<b>16.632</b>	<b>17.325</b>	<b>33.957</b>

\* (Processos vindos do mês anterior + entrados no mês);\*\* (Cartas Precatórias vindas do mês anterior + entradas no mês)



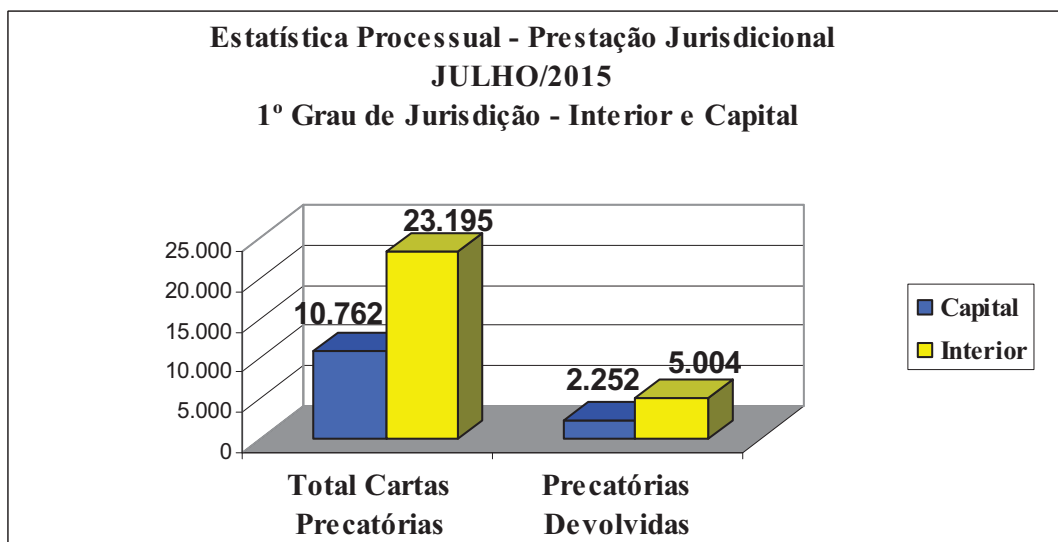
	Proc. Entrados Cíveis	Proc. Entrados Criminais	TOTAL	Proc. Arquivados Cíveis	Proc. Arquivados Criminais	TOTAL
<b>Capital</b>	13.324	1.515	<b>14.839</b>	10.798	1.829	<b>12.627</b>
<b>Interior</b>	13.328	4.383	<b>17.711</b>	12.144	3.627	<b>15.771</b>
<b>TOTAL</b>	<b>26.652</b>	<b>5.898</b>	<b>32.550</b>	<b>22.942</b>	<b>5.456</b>	<b>28.398</b>

**GRÁFICOS E TABELAS**  
**ESTATÍSTICA PROCESSUAL E PRESTAÇÃO JURISDICIONAL**  
**(INTERIOR E CAPITAL) – JULHO/2015**



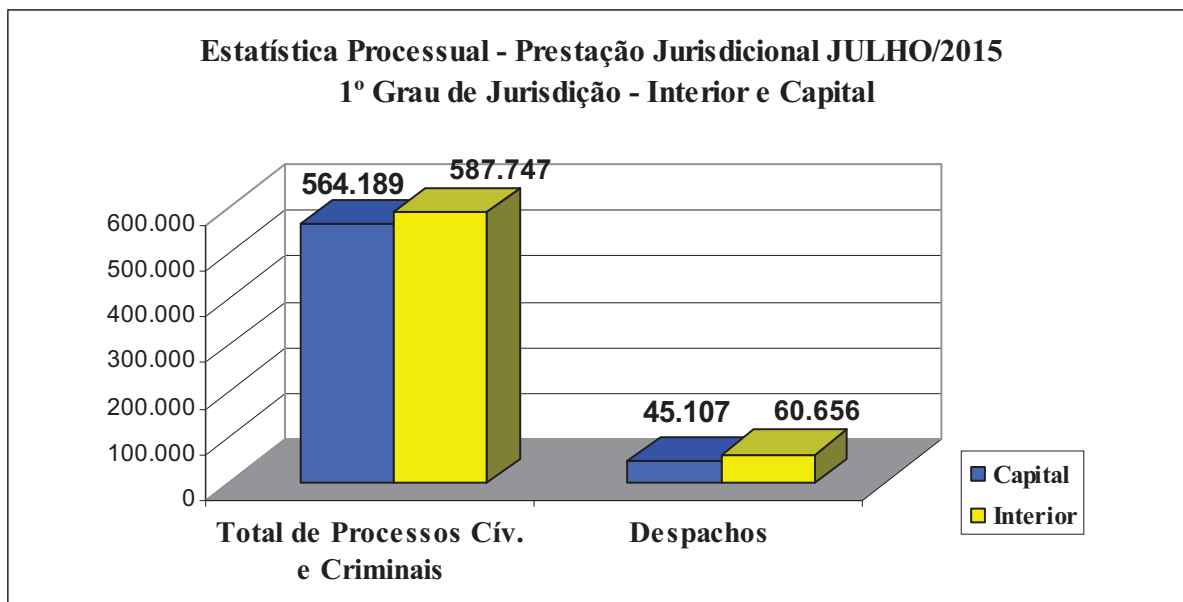
	Sentenças Cíveis	Sentenças Criminais	TOTAL	Audiências Cíveis	Audiências Criminais	TOTAL
<b>Capital</b>	10.216	1.046	<b>11.262</b>	2.009	1.023	<b>3.032</b>
<b>Interior</b>	16.918	3.830	<b>20.748</b>	4.304	3.792	<b>8.096</b>
<b>TOTAL</b>	<b>27.134</b>	<b>4.876</b>	<b>32.010</b>	<b>6.313</b>	<b>4.815</b>	<b>11.128</b>

	Dec. Interlocutórias Cíveis	Dec. Interlocutórias Crime	TOTAL	Acordos Cíveis	Acordos Crime	TOTAL
<b>Capital</b>	8.198	4.055	<b>12.253</b>	2.410	41	<b>2.451</b>
<b>Interior</b>	5.536	6.018	<b>11.554</b>	1.984	448	<b>2.432</b>
<b>TOTAL</b>	<b>13.734</b>	<b>10.073</b>	<b>23.807</b>	<b>4.394</b>	<b>489</b>	<b>4.883</b>



	Total Cartas Precat. Cív. e Crime	Cartas Precat. Devolvidas Cív.	Cartas Precat. Devolvidas Crim.	TOTAL Cartas Prec. Devolvidas
<b>Capital</b>	<b>10.762</b>	1.494	758	<b>2.252</b>
<b>Interior</b>	<b>23.195</b>	2.256	2.748	<b>5.004</b>
<b>TOTAL</b>	<b>33.957</b>	<b>3.750</b>	<b>3.506</b>	<b>7.256</b>

**GRÁFICOS E TABELAS**  
**ESTATÍSTICA PROCESSUAL E PRESTAÇÃO JURISDICIONAL**  
**(INTERIOR E CAPITAL) – JULHO/2015**



	Total de Proc. civ. e crim.	Despachos Cíveis	Despachos Criminais	TOTAL DESPACHOS
<b>Capital</b>	<b>564.189</b>	37.414	7.693	<b>45.107</b>
<b>Interior</b>	<b>587.747</b>	39.883	20.773	<b>60.656</b>
<b>TOTAL</b>	<b>1.151.936</b>	<b>77.297</b>	<b>28.466</b>	<b>105.763</b>

Corregedoria-Geral de Justiça do Estado do Ceará, 17 de Novembro de 2015.

CONFERE: \_\_\_\_\_, Diretora da Divisão de Correição e Estatística.

DE ACORDO: \_\_\_\_\_, Diretora-Geral da Corregedoria.

VISTO: \_\_\_\_\_  
**DES. FRANCISCO LINCOLN ARAÚJO E SILVA**  
**CORREGEDOR-GERAL DE JUSTIÇA**

*Retificada, em atendimento ao Of. nº 308/15, de 15/10/2015, da 15ª Unidade do Juizado Especial Cível e Criminal da Comarca de Fortaleza (itens 13 ao 21). Providenciado em 13/11/2015. Divisão de Correições.*