

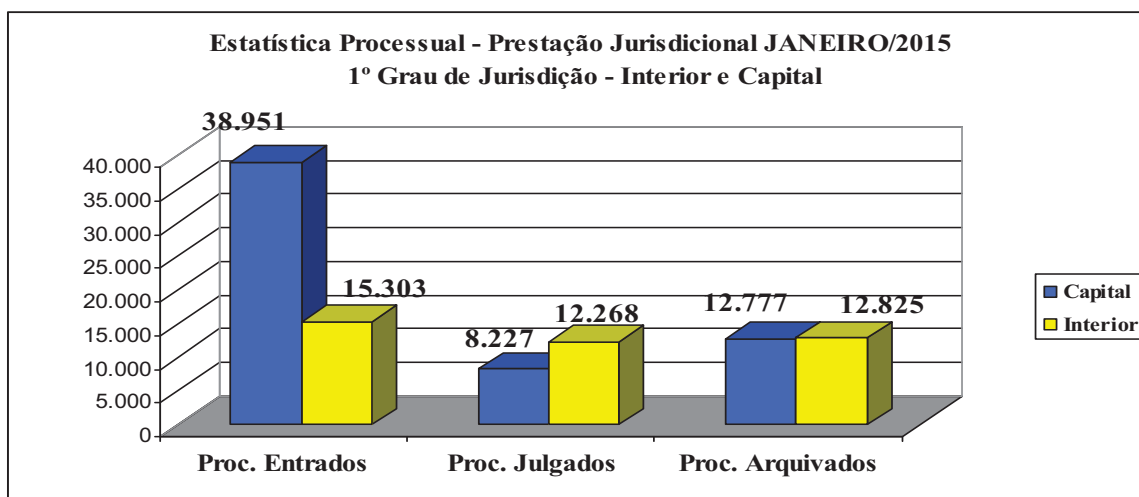
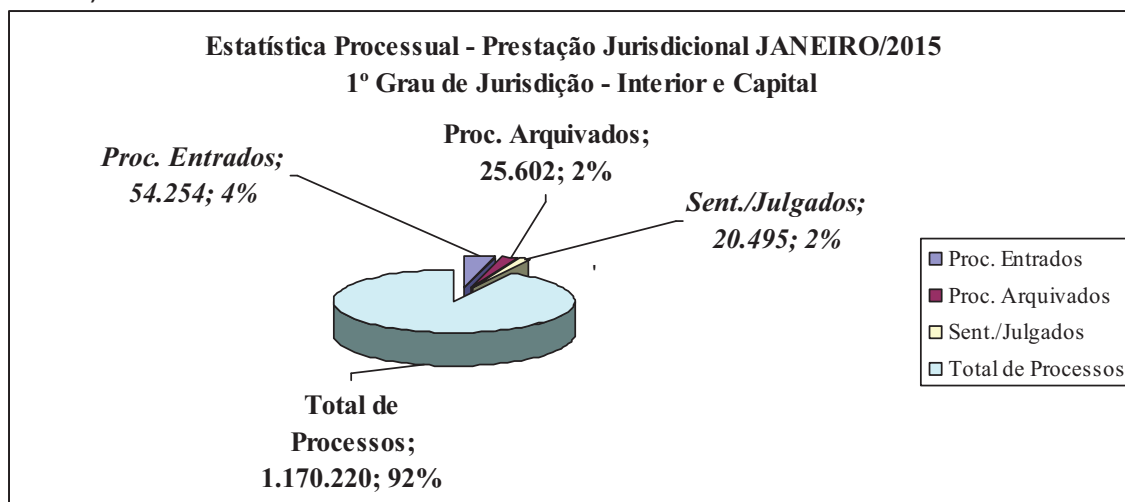


**ESTADO DO CEARÁ  
PODER JUDICIÁRIO  
CORREGEDORIA-GERAL DA JUSTIÇA**

**GRÁFICOS E TABELAS  
ESTATÍSTICA PROCESSUAL E PRESTAÇÃO JURISDICIONAL  
(INTERIOR E CAPITAL) – JANEIRO/2015**

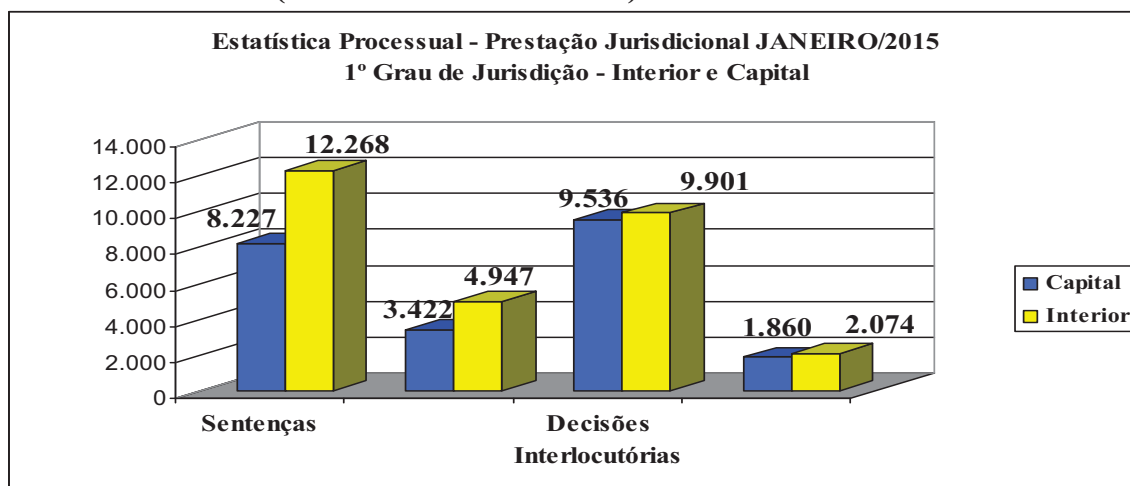
|                  | PROCESSOS *(Vindos+Entrados) |                |                  | CARTAS PRECATÓRIAS**(Vindas+Entradas) |               |               |
|------------------|------------------------------|----------------|------------------|---------------------------------------|---------------|---------------|
|                  | Cível*                       | Crime*         | TOTAL            | Cível**                               | Crime**       | TOTAL         |
| <b>Capital*</b>  | 514.717                      | 69.621         | <b>584.338</b>   | 6.043                                 | 4.966         | <b>11.009</b> |
| <b>Interior*</b> | 441.822                      | 144.060        | <b>585.882</b>   | 9.770                                 | 11.822        | <b>21.592</b> |
| <b>TOTAL</b>     | <b>956.539</b>               | <b>213.681</b> | <b>1.170.220</b> | <b>15.813</b>                         | <b>16.788</b> | <b>32.601</b> |

- (Processos vindos do mês anterior + entrados no mês);\*\* (Cartas Precatórias vindas do mês anterior + entradas no mês)



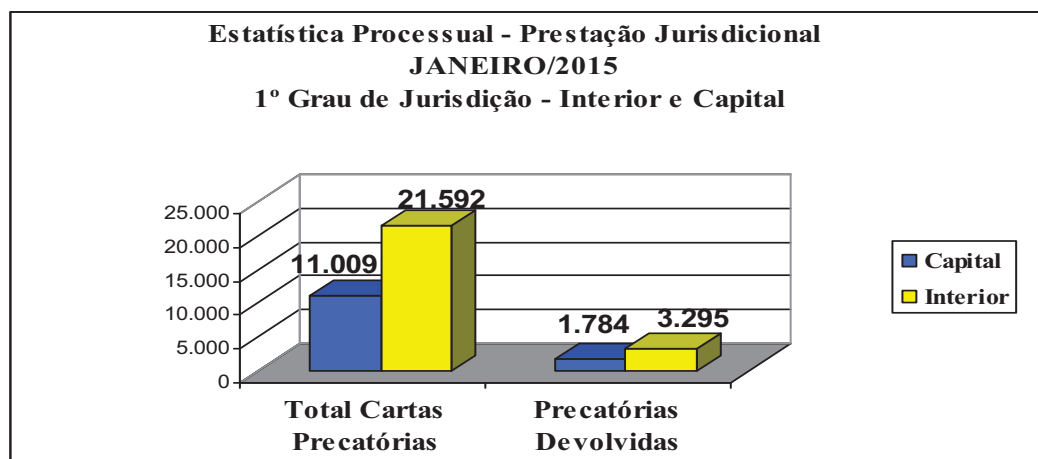
|                 | Proc. Entrados Cíveis | Proc. Entrados Criminais | TOTAL         | Proc. Arquivados Cíveis | Proc. Arquivados Criminais | TOTAL         |
|-----------------|-----------------------|--------------------------|---------------|-------------------------|----------------------------|---------------|
| <b>Capital</b>  | 37.527                | 1.424                    | <b>38.951</b> | 11.448                  | 1.329                      | <b>12.777</b> |
| <b>Interior</b> | 11.074                | 4.229                    | <b>15.303</b> | 9.586                   | 3.239                      | <b>12.825</b> |
| <b>TOTAL</b>    | <b>48.601</b>         | <b>5.653</b>             | <b>54.254</b> | <b>21.034</b>           | <b>4.568</b>               | <b>25.602</b> |

**GRÁFICOS E TABELAS**  
**ESTATÍSTICA PROCESSUAL E PRESTAÇÃO JURISDICIONAL**  
**(INTERIOR E CAPITAL) – JANEIRO/2015**



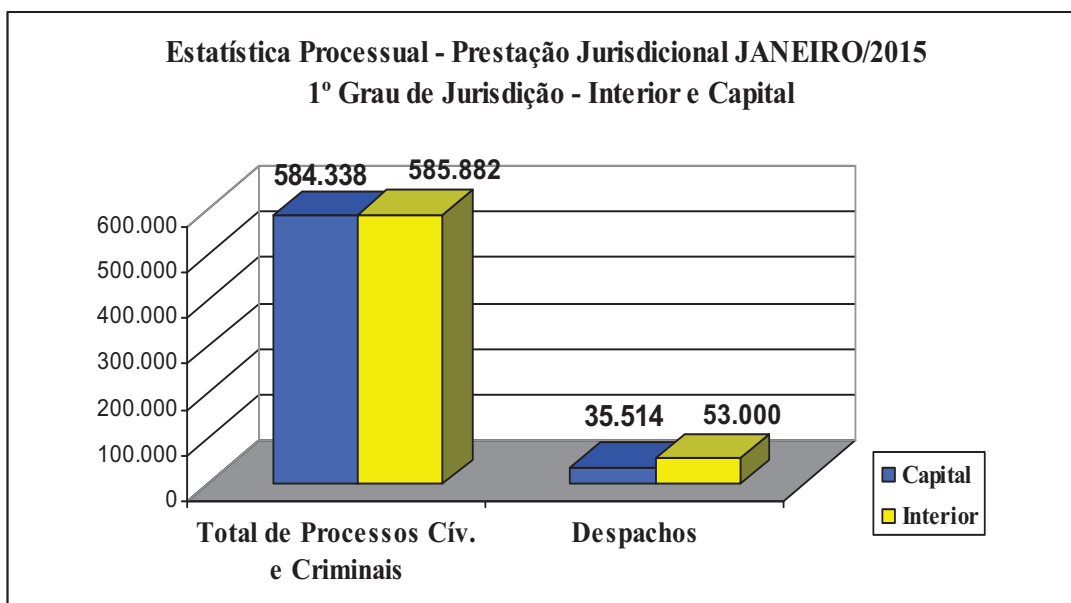
|                 | Sentenças Cíveis | Sentenças Criminais | TOTAL         | Audiências Cíveis | Audiências Criminais | TOTAL        |
|-----------------|------------------|---------------------|---------------|-------------------|----------------------|--------------|
| <b>Capital</b>  | 7.294            | 933                 | <b>8.227</b>  | 1.953             | 1.469                | <b>3.422</b> |
| <b>Interior</b> | 9.275            | 2.993               | <b>12.268</b> | 2.293             | 2.654                | <b>4.947</b> |
| <b>TOTAL</b>    | <b>16.569</b>    | <b>3.926</b>        | <b>20.495</b> | <b>4.246</b>      | <b>4.123</b>         | <b>8.369</b> |

|                 | Dec. Interlocutórias Cíveis | Dec. Interlocutórias Crime | TOTAL         | Acordos Cíveis | Acordos Crime | TOTAL        |
|-----------------|-----------------------------|----------------------------|---------------|----------------|---------------|--------------|
| <b>Capital</b>  | 6.314                       | 3.222                      | <b>9.536</b>  | 1.799          | 61            | <b>1.860</b> |
| <b>Interior</b> | 4.834                       | 5.067                      | <b>9.901</b>  | 1.881          | 193           | <b>2.074</b> |
| <b>TOTAL</b>    | <b>11.148</b>               | <b>8.289</b>               | <b>19.437</b> | <b>3.680</b>   | <b>254</b>    | <b>3.934</b> |



|                 | Total Cartas Precat. Cív. e Crime | Cartas Precat. Devolvidas Cív. | Cartas Precat. Devolvidas Crim. | TOTAL Cartas Prec. Devolvidas |
|-----------------|-----------------------------------|--------------------------------|---------------------------------|-------------------------------|
| <b>Capital</b>  | <b>11.009</b>                     | 1.234                          | 550                             | <b>1.784</b>                  |
| <b>Interior</b> | <b>21.592</b>                     | 1.712                          | 1.583                           | <b>3.295</b>                  |
| <b>TOTAL</b>    | <b>32.601</b>                     | <b>2.946</b>                   | <b>2.133</b>                    | <b>5.079</b>                  |

**GRÁFICOS E TABELAS**  
**ESTATÍSTICA PROCESSUAL E PRESTAÇÃO JURISDICIONAL**  
**(INTERIOR E CAPITAL) – JANEIRO/2015**



|                 | Total de Proc. civ. e crim. | Despachos Cíveis | Despachos Criminais | TOTAL DESPACHOS |
|-----------------|-----------------------------|------------------|---------------------|-----------------|
| <b>Capital</b>  | <b>584.338</b>              | 29.662           | 5.852               | <b>35.514</b>   |
| <b>Interior</b> | <b>585.882</b>              | 36.397           | 16.603              | <b>53.000</b>   |
| <b>TOTAL</b>    | <b>1.170.220</b>            | <b>66.059</b>    | <b>22.455</b>       | <b>88.514</b>   |

Corregedoria-Geral de Justiça do Estado do Ceará, 9 de novembro de 2015.

CONFERE: \_\_\_\_\_, Diretora da Divisão de Correição e Estatística.

DE ACORDO: \_\_\_\_\_, Diretora-Geral da Corregedoria.

VISTO: \_\_\_\_\_  
**DES. FRANCISCO LINCOLN ARAÚJO E SILVA**  
**CORREGEDOR-GERAL DE JUSTIÇA**

*Retificada, em atendimento ao Of. n° 387/15, de 14/10/2015, da Comarca de Vara Única de Ararendá (dados cadastrado em duplicidade). Providenciado em 9/11/2015. Divisão de Correições.*