

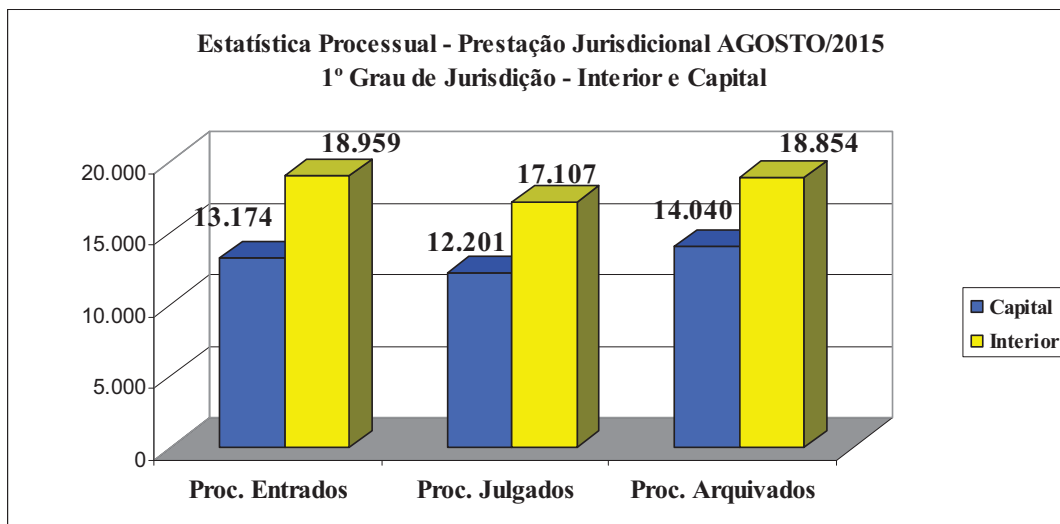



**ESTADO DO CEARÁ  
PODER JUDICIÁRIO  
CORREGEDORIA-GERAL DA JUSTIÇA**

**GRÁFICOS E TABELAS  
ESTATÍSTICA PROCESSUAL E PRESTAÇÃO JURISDICIONAL  
(INTERIOR E CAPITAL) – AGOSTO/2015**

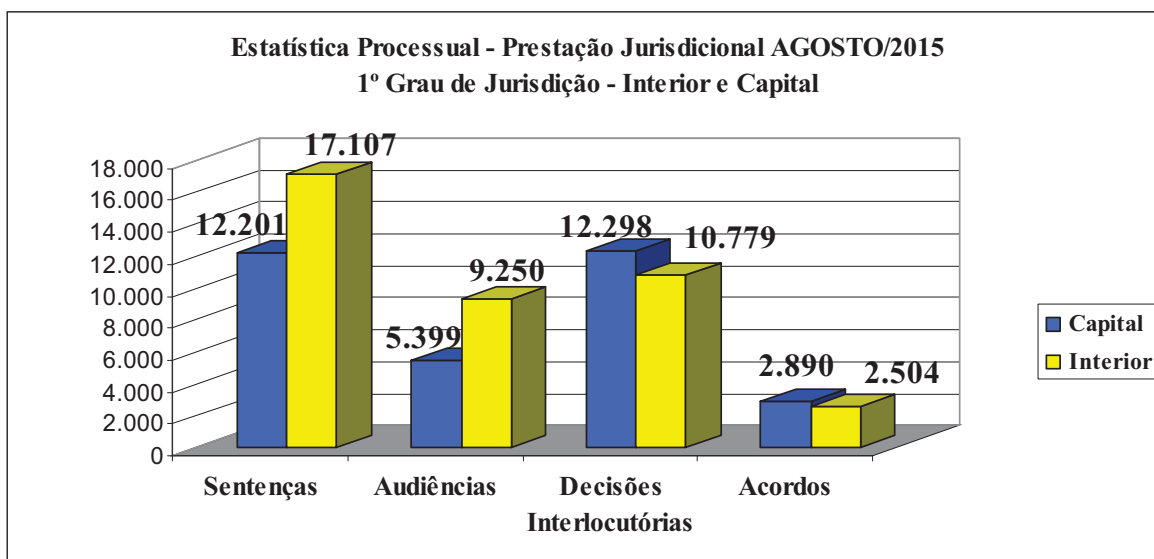
	PROCESSOS *(Vindos+Entrados)			CARTAS PRECATÓRIAS**(Vindas+Entradas)		
	Cível*	Crime*	TOTAL	Cível**	Crime**	TOTAL
<b>Capital*</b>	492.303	72.938	<b>565.241</b>	5.709	5.222	<b>10.931</b>
<b>Interior*</b>	439.653	151.105	<b>590.758</b>	10.708	11.750	<b>22.458</b>
<b>TOTAL</b>	<b>931.956</b>	<b>224.043</b>	<b>1.155.999</b>	<b>16.417</b>	<b>16.972</b>	<b>33.389</b>

- (Processos vindos do mês anterior + entrados no mês);\*\* (Cartas Precatórias vindas do mês anterior + entradas no mês)



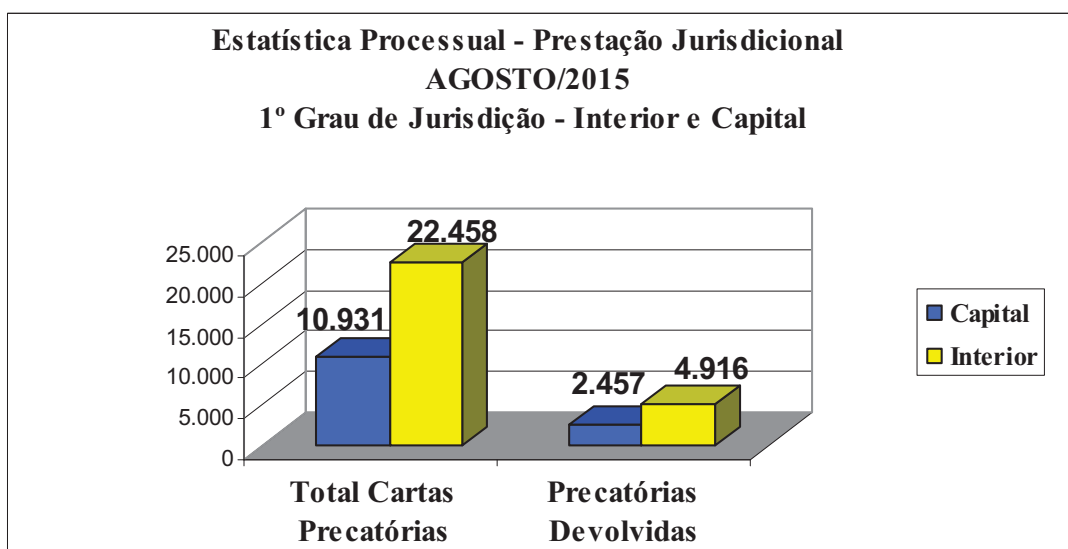
	Proc. Entrados Cíveis	Proc. Entrados Criminais	TOTAL	Proc. Arquivados Cíveis	Proc. Arquivados Criminais	TOTAL
<b>Capital</b>	11.723	1.451	<b>13.174</b>	11.834	2.206	<b>14.040</b>
<b>Interior</b>	14.401	4.558	<b>18.959</b>	13.990	4.864	<b>18.854</b>
<b>TOTAL</b>	<b>26.124</b>	<b>6.009</b>	<b>32.133</b>	<b>25.824</b>	<b>7.070</b>	<b>32.894</b>

**GRÁFICOS E TABELAS**  
**ESTATÍSTICA PROCESSUAL E PRESTAÇÃO JURISDICIONAL**  
**(INTERIOR E CAPITAL) – AGOSTO/2015**



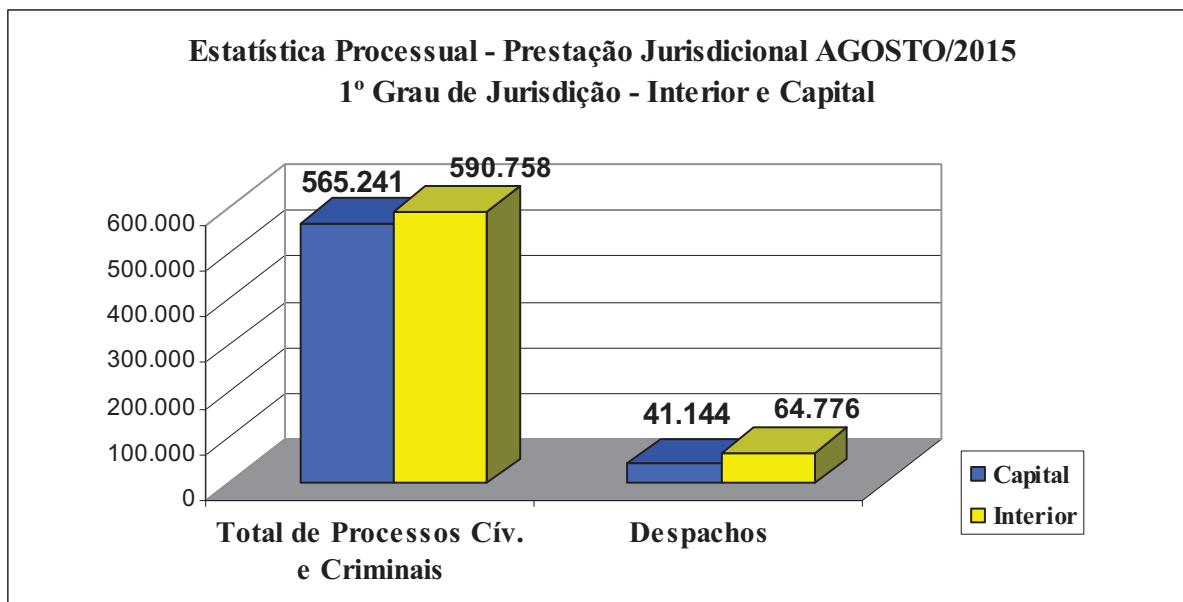
	Sentenças Cíveis	Sentenças Criminais	TOTAL	Audiências Cíveis	Audiências Criminais	TOTAL
<b>Capital</b>	10.524	1.677	12.201	3.065	2.334	5.399
<b>Interior</b>	12.531	4.576	17.107	4.766	4.484	9.250
<b>TOTAL</b>	23.055	6.253	29.308	7.831	6.818	14.649

	Dec. Interlocutórias Cíveis	Dec. Interlocutórias Crime	TOTAL	Acordos Cíveis	Acordos Crime	TOTAL
<b>Capital</b>	7.405	4.893	12.298	2.788	102	2.890
<b>Interior</b>	5.271	5.508	10.779	2.238	266	2.504
<b>TOTAL</b>	12.676	10.401	23.077	5.026	368	5.394



	Total Cartas Precat. Cív. e Crime	Cartas Precat. Devolvidas Cív.	Cartas Precat. Devolvidas Crim.	TOTAL Cartas Prec. Devolvidas
<b>Capital</b>	10.931	1.523	934	2.457
<b>Interior</b>	22.458	2.489	2.427	4.916
<b>TOTAL</b>	33.389	4.012	3.361	7.373

**GRÁFICOS E TABELAS**  
**ESTATÍSTICA PROCESSUAL E PRESTAÇÃO JURISDICIONAL**  
**(INTERIOR E CAPITAL) – AGOSTO/2015**



	Total de Proc. civ. e crim.	Despachos Cíveis	Despachos Criminais	TOTAL DESPACHOS
<b>Capital</b>	<b>565.241</b>	33.472	7.672	<b>41.144</b>
<b>Interior</b>	<b>590.758</b>	42.155	22.621	<b>64.776</b>
<b>TOTAL</b>	<b>1.155.999</b>	<b>75.627</b>	<b>30.293</b>	<b>105.920</b>

Corregedoria-Geral de Justiça do Estado do Ceará, 17 de Novembro de 2015.

CONFERE: \_\_\_\_\_, Diretora da Divisão de Correição e Estatística.

DE ACORDO: \_\_\_\_\_, Diretora-Geral da Corregedoria.

VISTO: \_\_\_\_\_  
**DES. FRANCISCO LINCOLN ARAÚJO E SILVA**  
**CORREGEDOR-GERAL DA JUSTIÇA**

*Retificada, em atendimento aos Of. n.ºs 2430/15, de 7/10/2015, da 18ª Vara Criminal da Comarca de Fortaleza e 477/15, de 9/10/2015, da Vara Única do Trânsito. Providenciado em 17/11/2015. Divisão de Correições.*