Boletim Estatístico

2013

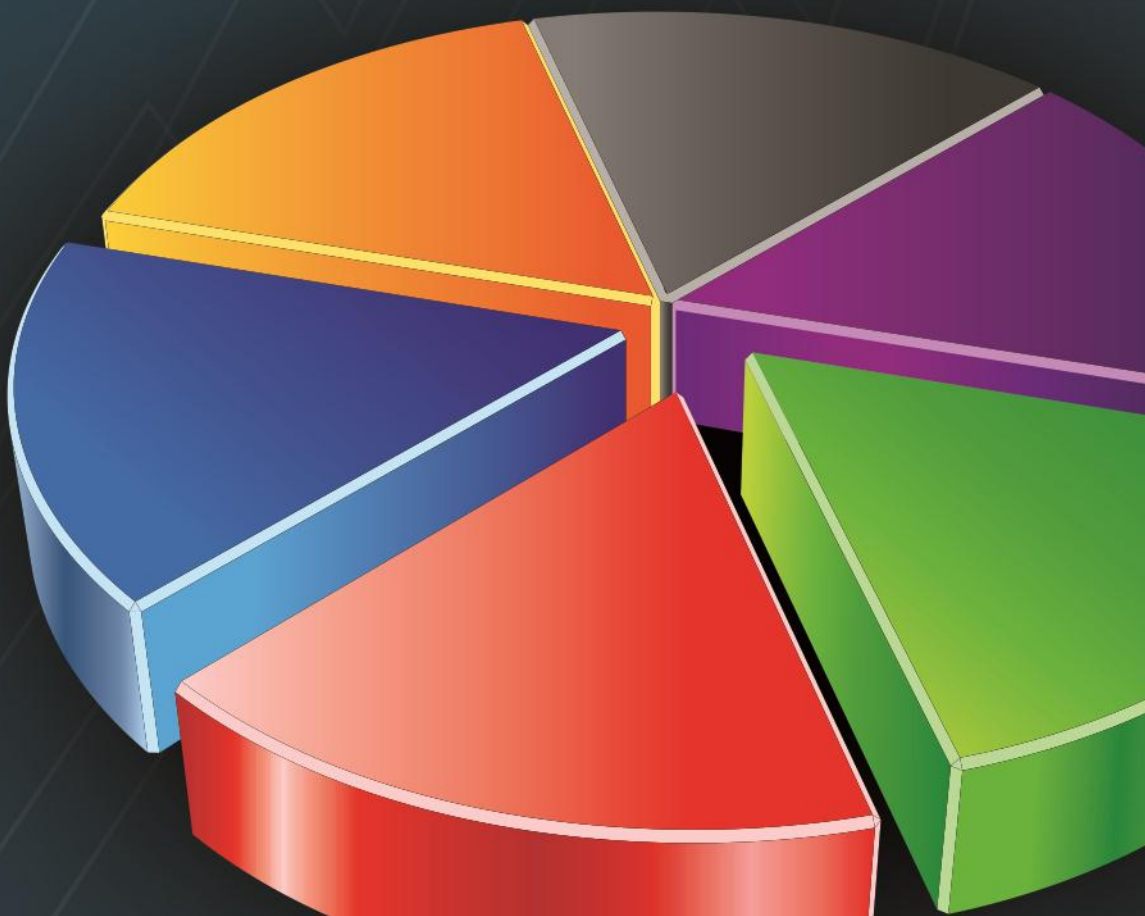

Estado do Ceará
Poder Judiciário
Tribunal de Justiça

ESTADO DO CEARÁ
PODER JUDICIÁRIO
TRIBUNAL DE JUSTIÇA

SECRETARIA ESPECIAL DE PLANEJAMENTO E GESTÃO
DEPARTAMENTO DE INFORMAÇÕES GERENCIAIS
DIVISÃO DE ESTATÍSTICA

Presidente	Des. Luiz Gerardo de Pontes Brígido
Vice-Presidente	Des. Francisco Lincoln Araújo e Silva
Corregedor Geral da Justiça	Des. Francisco Sales Neto
Secretária Especial de Planejamento e Gestão	Diana Santos Pontes

Boletim Estatístico – 2013

Departamento de Informações Gerenciais	Sérgio Mendes de Oliveira Filho (Diretor de Departamento)
Divisão de Estatística	Kátia Michelle Matos de Oliveira (Diretora de Divisão) Alan Pereira de Vasconcelos (Analista Judiciário - Estatística) Vanderson Vieira de Araújo (Apoio à Gestão)

Sumário

Informações Gerais.....5

Produtividade dos Magistrados – 2º Grau & Turmas Recursais.....11

Produtividade por Câmara - Cível & Criminal.....23

Produtividade por Unidade Judiciária – 1º Grau & Juizados Especiais.....27

Metas Nacionais - Conselho Nacional de Justiça.....49

Informações Gerais

Em 2013, o TJCE iniciou seus trabalhos com um total de 903.144 processos em tramitação, com base nos parâmetros utilizados para o Relatório Justiça em Números do Conselho Nacional de Justiça (CNJ).

Processos em tramitação por instância
Janeiro de 2013

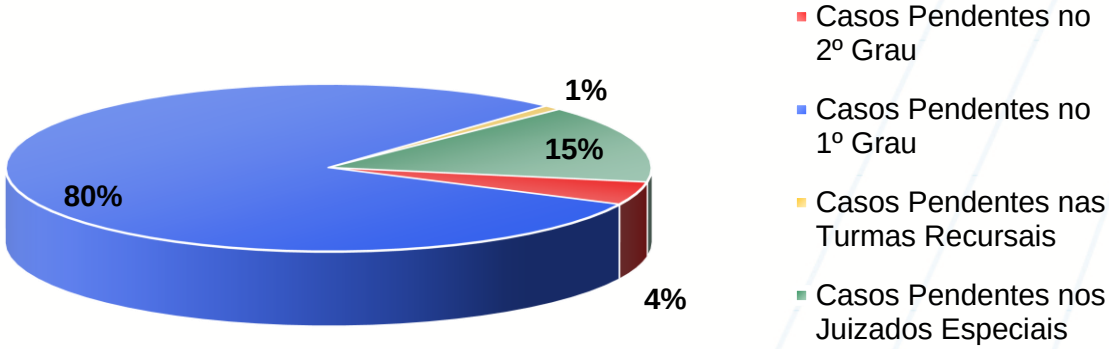

Processos de Conhecimento e Execução – 2013

Instância	Novos	Julgados
1º Grau	244.561	166.781
2º Grau	29.091	21.781
Juizados Especiais	90.903	82.483
Turmas Recursais	5.587	7.071
TOTAL GERAL	**370.142**	**278.116**

Fonte: Sistemas Processuais (SPROC, PROJUDI e SAJ)

Número de magistrados em atuação no Judiciário cearense

Instância	Cargos Existentes	Cargos Providos	Afastados da Jurisdição	Magistrados em atuação
2º Grau	43	43	0	**43**
1º Grau	421	326	19	**307**
Juizados Especiais	43	38	1	**37**
TOTAL GERAL	**507**	**407**	**20**	**387**

Fonte: Secretaria Geral

Número de Magistrados Atuando por Instância

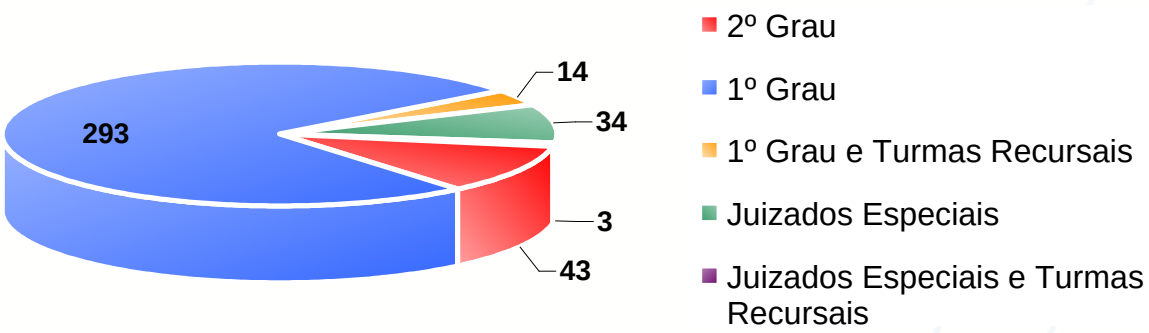

Força de Trabalho no TJCE

Força de Trabalho - Servidores	2º Grau	1º Grau	Geral
Pessoal do Quadro Efetivo	727	2.410	**3.137**
Pessoal Cedido	-	-	**(18)**
Pessoal sem Vínculo	365	213	**601**
Pessoal Requisitado: do Poder Judiciário	10	5	**15**
Pessoal Requisitado: fora do Poder Judiciário	41	104	**145**
Força de Trabalho Auxiliar	898	597	**1.582**
Terceirizados	731	246	**1.041**
Estagiários	167	310	**500**
Conciliadores	0	41	**41**
TOTAL	**2.041**	**3.329**	**5.462**

Fonte: Secretaria de Gestão de Pessoas

* A força de trabalho total consiste no resultado da soma do **pessoal do quadro efetivo**, do **pessoal sem vínculo**, do **pessoal requisitado dentro ou fora do poder judiciário** e da **força de trabalho auxiliar**, subtraído pelo quantitativo de **pessoal cedido**.

* A Força de Trabalho Geral inclui o quantitativo de pessoal que exerce atividade na área administrativa.

Número de processos novos por 100.000 habitantes e por magistrado

Novos	2010.1	2010.2	2011.1	2011.2	2012.1	2012.2	2013.1	2013.2
Casos Novos* por 100.000 habitantes**	1.534	1.380	1.764	1.957	2.012	2.128	**2.059**	**2.197**
Casos Novos por Magistrado	323	291	308	342	438	529	**531**	**498**

Fonte: Sistemas Processuais (SPROC, PROJUDI e SAJ)

*Casos Novos representa o número de processos que foram protocolizados e interpostos para julgamento na Justiça, excluídos recursos internos, cartas precatórias, de ordem e rogatórias recebidas, precatórios judiciais e as Requisições de Pequeno Valor (RPV's), recursos aos Tribunais Superiores e outros procedimentos passíveis de solução por despacho de mero expediente.

** População estimada de 2013 disponível em: *http://www.ibge.gov.br/estadosat/perfil.php?sigla=ce*

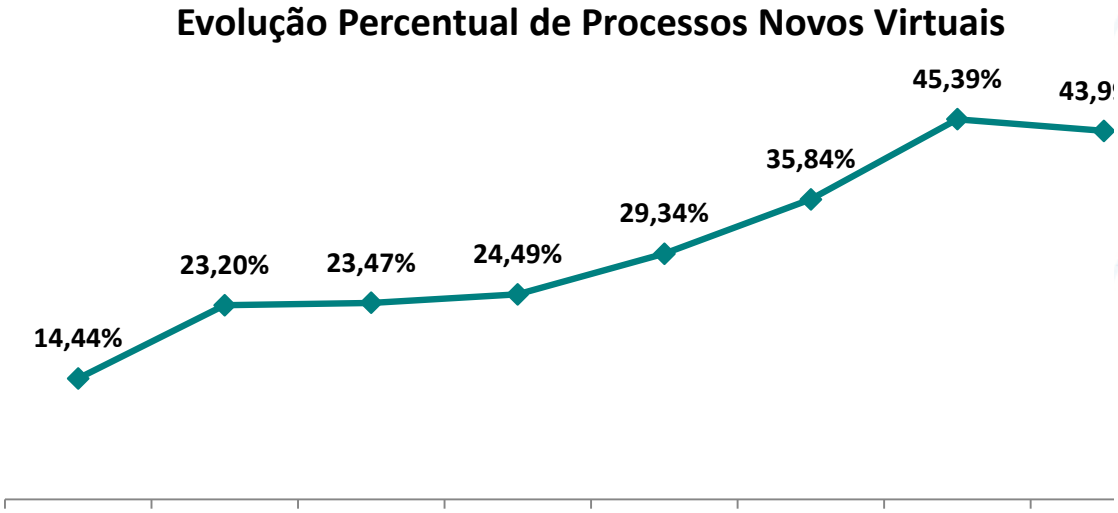
Evolução Percentual de Processos Novos Virtuais
14,44%
23,20%
23,47%
24,49%
29,34%
35,84%
45,39%
43,9

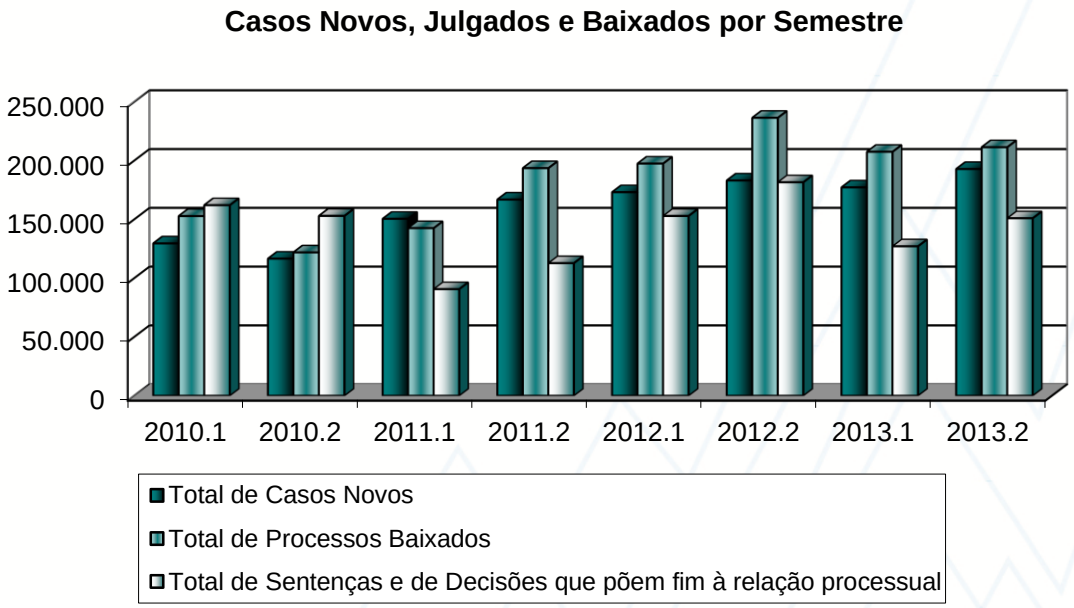
Casos Novos, Julgados e Baixados por Semestre
250.000
200.000
150.000
100.000
50.000
0
2010.1
2010.2
2011.1
2011.2
2012.1
2012.2
2013.1
2013.2
Total de Casos Novos
Total de Processos Baixados
Total de Sentenças e de Decisões que põem fim à relação processual

Produtividade dos Magistrados

2° Grau & Turmas Recursais

PRODUTIVIDADE DOS MAGISTRADOS - 2° GRAU - Janeiro - Dezembro/2013

Desembargador(a)	Órgão Julgador	Decisões Interlocu-tórias	Decisões do Art. 557 do CPC	Acórdãos com julgamento de mérito	Acórdãos sem julgamento de mérito	Homologações de Acordo	TOTAL
FERNANDO LUIZ XIMENES ROCHA	1ª Câmara Cível	57	0	351	178	2	588
	Câmaras Cíveis Reunidas	0	0	4	1	2	7
	Órgão Especial	9	0	63	25	0	97
	Plantão Judiciário	1	0	0	0	0	1
	Tribunal Pleno	0	0	0	0	0	0
	TOTAL	**67**	**0**	**418**	**204**	**4**	**693**
RÔMULO MOREIRA DE DEUS	3ª Câmara Cível	78	214	221	0	13	526
	Câmaras Cíveis Reunidas	10	2	5	0	0	17
	Órgão Especial	50	57	44	8	5	164
	Plantão Judiciário	7	0	0	0	0	7
	Tribunal Pleno	0	0	0	0	0	0
	TOTAL	**145**	**273**	**270**	**8**	**18**	**714**
JOSÉ ARÍSIO LOPES DA COSTA[1]	1ª Câmara Cível	4	7	3	6	0	20
	Câmaras Cíveis Reunidas	0	0	0	0	0	0
	Órgão Especial	0	0	0	0	0	0
	Plantão Judiciário	0	0	0	0	0	0
	Tribunal Pleno	0	0	0	0	0	0
	TOTAL	**4**	**7**	**3**	**6**	**0**	**20**
JOÃO BYRON DE FIGUEIRÊDO FROTA[2]	2ª Câmara Criminal	208	0	384	90	0	682
	Câmaras Criminais Reunidas	13	0	4	16	0	33
	Órgão Especial	11	0	50	25	0	86
	Plantão Judiciário	1	0	0	4	0	5
	Tribunal Pleno	0	0	0	0	0	0
	TOTAL	**233**	**0**	**438**	**135**	**0**	**806**
ADEMAR MENDES BEZERRA[3]	2ª Câmara Cível	23	103	155	14	1	296
	Câmaras Cíveis Reunidas	2	0	0	1	0	3
	Órgão Especial	5	2	28	2	0	37
	Plantão Judiciário	0	0	0	0	0	0
	Tribunal Pleno	0	0	0	0	0	0
	TOTAL	**30**	**105**	**183**	**17**	**1**	**336**
MARIA IRACEMA MARTINS DO VALE	4ª Câmara Cível	40	478	322	0	0	840
	Câmaras Cíveis Reunidas	0	0	2	0	0	2
	Órgão Especial	38	62	106	0	0	206
	Plantão Judiciário	0	0	1	0	0	1
	Tribunal Pleno	0	0	7	0	0	7
	TOTAL	**78**	**540**	**438**	**0**	**0**	**1.056**
ANTÔNIO ABELARDO BENEVIDES MORAES	3ª Câmara Cível	103	212	501	31	7	854
	Câmaras Cíveis Reunidas	1	1	2	0	0	4
	Órgão Especial	42	93	103	0	6	244
	Plantão Judiciário	9	1	0	0	0	10
	Tribunal Pleno	0	0	0	0	0	0
	TOTAL	**155**	**307**	**606**	**31**	**13**	**1.112**
FRANCISCO DE ASSIS FILGUEIRA MENDES	2ª Câmara Cível	130	39	105	8	74	356
	Câmaras Cíveis Reunidas	0	0	35	0	0	35
	Órgão Especial	16	13	33	40	4	106
	Plantão Judiciário	0	20	0	0	0	20
	Tribunal Pleno	3	0	8	0	0	11
	TOTAL	**149**	**72**	**181**	**48**	**78**	**528**

PRODUTIVIDADE DOS MAGISTRADOS - 2° GRAU - Janeiro - Dezembro/2013

Desembargador(a)	Órgão Julgador	Decisões Interlocu-tórias	Decisões do Art. 557 do CPC	Acórdãos com julgamento de mérito	Acórdãos sem julgamento de mérito	Homologações de Acordo	TOTAL
FRANCISCO LINCOLN ARAÚJO E SILVA[4]	8ª Câmara Cível	9	26	22	0	3	60
	Câmaras Cíveis Reunidas	0	0	1	0	0	1
	Órgão Especial	6	5	3	0	0	14
	Plantão Judiciário	5	0	0	0	0	5
	Tribunal Pleno	0	0	0	0	0	0
	TOTAL	**20**	**31**	**26**	**0**	**3**	**80**
FRANCISCO SALES NETO[5]	1ª Câmara Cível	5	1	20	14	0	40
	Câmaras Cíveis Reunidas	0	0	0	0	0	0
	Órgão Especial	0	0	0	0	0	0
	Plantão Judiciário	0	0	0	0	0	0
	Tribunal Pleno	0	0	0	0	0	0
	TOTAL	**5**	**1**	**20**	**14**	**0**	**40**
MARIA NAILDE PINHEIRO NOGUEIRA	2ª Câmara Cível	85	163	394	20	14	676
	Câmaras Cíveis Reunidas	1	0	3	5	0	9
	Órgão Especial	47	4	55	70	1	177
	Plantão Judiciário	1	0	0	3	0	4
	Tribunal Pleno	0	0	0	0	0	0
	TOTAL	**134**	**167**	**452**	**98**	**15**	**866**
HAROLDO CORREIA DE OLIVEIRA MÁXIMO	2ª Câmara Criminal	488	0	782	152	23	1.445
	Câmaras Criminais Reunidas	1	0	10	2	0	13
	Órgão Especial	39	0	50	1	5	95
	Plantão Judiciário	3	0	0	0	0	3
	Tribunal Pleno	0	0	0	0	0	0
	TOTAL	**531**	**0**	**842**	**155**	**28**	**1.556**
FRANCISCO PEDROSA TEIXEIRA	1ª Câmara Criminal	369	0	531	276	10	1.186
	Câmaras Criminais Reunidas	5	0	6	0	0	11
	Plantão Judiciário	18	0	0	0	0	18
	Tribunal Pleno	0	0	1	0	0	1
	TOTAL	**392**	**0**	**538**	**276**	**10**	**1.216**
VERA LÚCIA CORREIA LIMA	4ª Câmara Cível	83	725	185	27	12	1.032
	Câmaras Cíveis Reunidas	0	5	4	0	0	9
	Plantão Judiciário	2	0	0	0	0	2
	Tribunal Pleno	0	0	0	0	0	0
	TOTAL	**85**	**730**	**189**	**27**	**12**	**1.043**
FRANCISCO AURICÉLIO PONTES	2ª Câmara Cível	52	83	319	90	20	564
	Câmaras Cíveis Reunidas	3	0	8	9	3	23
	Órgão Especial	1	0	20	61	0	82
	Plantão Judiciário	0	0	0	0	0	0
	Tribunal Pleno	0	0	1	2	0	3
	TOTAL	**56**	**83**	**348**	**162**	**23**	**672**
FRANCISCO SUENON BASTOS MOTA	5ª Câmara Cível	120	81	671	74	6	952
	Câmaras Cíveis Reunidas	0	0	0	1	0	1
	Órgão Especial	37	42	45	1	7	132
	Plantão Judiciário	7	2	0	0	0	9
	Tribunal Pleno	0	0	7	0	0	7
	TOTAL	**164**	**125**	**723**	**76**	**13**	**1.101**

PRODUTIVIDADE DOS MAGISTRADOS - 2° GRAU - Janeiro - Dezembro/2013

Desembargador(a)	Órgão Julgador	Decisões Interlocu-tórias	Decisões do Art. 557 do CPC	Acórdãos com julgamento de mérito	Acórdãos sem julgamento de mérito	Homologa-ções de Acordo	TOTAL
CLÉCIO AGUIAR DE MAGALHÃES	5ª Câmara Cível	139	196	497	117	2	951
	Câmaras Cíveis Reunidas	0	0	7	0	0	7
	Órgão Especial	73	65	128	21	0	287
	Plantão Judiciário	1	0	0	0	0	1
	Tribunal Pleno	0	0	0	0	0	0
	TOTAL	**213**	**261**	**632**	**138**	**2**	**1.246**
FRANCISCO BARBOSA FILHO	5ª Câmara Cível	55	340	419	19	9	842
	Câmaras Cíveis Reunidas	0	0	0	0	0	0
	Plantão Judiciário	0	0	0	0	0	0
	Tribunal Pleno	0	0	0	0	0	0
	TOTAL	**55**	**340**	**419**	**19**	**9**	**842**
PAULO CAMELO TIMBÓ	1ª Câmara Criminal	491	0	972	410	3	1.876
	Câmaras Criminais Reunidas	52	0	19	8	0	79
	Plantão Judiciário	59	0	0	0	0	59
	Tribunal Pleno	0	0	0	0	0	0
	TOTAL	**602**	**0**	**991**	**418**	**3**	**2.014**
EMANUEL LEITE ALBUQUERQUE	1ª Câmara Cível	42	77	479	31	0	629
	Câmaras Cíveis Reunidas	2	0	1	1	0	4
	Órgão Especial	26	0	66	54	0	146
	Plantão Judiciário	4	0	0	0	0	4
	Tribunal Pleno	0	0	0	0	0	0
	TOTAL	**74**	**77**	**546**	**86**	**0**	**783**
SÉRGIA MARIA MENDONÇA MIRANDA	6ª Câmara Cível	38	161	765	71	2	1.037
	Câmaras Cíveis Reunidas	1	0	1	0	0	2
	Plantão Judiciário	25	0	0	0	0	25
	Tribunal Pleno	0	0	0	0	0	0
	TOTAL	**64**	**161**	**766**	**71**	**2**	**1.064**
JUCID PEIXOTO DO AMARAL	6ª Câmara Cível	184	169	1.186	23	23	1.585
	Câmaras Cíveis Reunidas	0	0	4	0	0	4
	Plantão Judiciário	0	0	0	0	0	0
	Tribunal Pleno	**0**	**0**	**0**	**0**	**0**	**0**
	TOTAL	**184**	**169**	**1.190**	**23**	**23**	**1.589**
MANOEL CEFAS FONTELES TOMAZ[6]	6ª Câmara Cível	42	127	393	50	15	627
	Câmaras Cíveis Reunidas	0	0	1	0	0	1
	Plantão Judiciário	3	2	0	0	0	5
	Tribunal Pleno	0	0	0	0	0	0
	TOTAL	**45**	**129**	**394**	**50**	**15**	**633**
PAULO FRANCISCO BANHOS PONTES	1ª Câmara Cível	123	477	430	0	8	1.038
	Câmaras Cíveis Reunidas	0	0	0	0	0	0
	Plantão Judiciário	0	0	0	0	0	0
	Tribunal Pleno	0	0	0	0	0	0
	TOTAL	**123**	**477**	**430**	**0**	**8**	**1.038**
FRANCISCA ADELINEIDE VIANA	2ª Câmara Criminal	369	0	660	164	12	1.205
	Câmaras Criminais Reunidas	3	0	9	0	0	12
	Plantão Judiciário	2	0	0	0	0	2
	Tribunal Pleno	0	0	0	0	0	0
	TOTAL	**374**	**0**	**669**	**164**	**12**	**1.219**

PRODUTIVIDADE DOS MAGISTRADOS - 2° GRAU - Janeiro - Dezembro/2013

Desembargador(a)	Órgão Julgador	Decisões interlocu-tórias	Decisões do Art. 557 do CPC	Acórdãos com julgamento de mérito	Acórdãos sem julgamento de mérito	Homologa-ções de Acordo	TOTAL
DURVAL AIRES FILHO	7ª Câmara Cível	122	330	616	52	39	1.159
	Câmaras Cíveis Reunidas	1	0	5	0	0	6
	Plantão Judiciário	0	0	0	0	0	0
	Tribunal Pleno	0	0	0	0	0	0
	TOTAL	**123**	**330**	**621**	**52**	**39**	**1.165**
FRANCISCO GLADYSON PONTES	3ª Câmara Cível	63	410	394	32	17	916
	Câmaras Cíveis Reunidas	2	6	8	1	0	17
	Órgão Especial	24	80	76	21	2	203
	Plantão Judiciário	3	0	0	0	0	3
	Tribunal Pleno	0	0	0	0	0	0
	TOTAL	**92**	**496**	**478**	**54**	**19**	**1.139**
FRANCISCO JOSÉ MARTINS CÂMARA	7ª Câmara Cível	61	247	491	50	16	865
	Câmaras Cíveis Reunidas	0	0	0	0	0	0
	Plantão Judiciário	3	0	0	0	0	3
	Tribunal Pleno	0	0	0	0	0	0
	TOTAL	**64**	**247**	**491**	**50**	**16**	**868**
VALDSEN DA SILVA ALVES PEREIRA	8ª Câmara Cível	140	243	526	26	11	946
	Câmaras Cíveis Reunidas	0	0	1	0	0	1
	Plantão Judiciário	16	1	0	0	0	17
	Tribunal Pleno	0	0	0	0	0	0
	TOTAL	**156**	**244**	**527**	**26**	**11**	**964**
FRANCISCO DARIVAL BESERRA PRIMO[7]	2ª Câmara Criminal	19	0	20	19	0	58
	8ª Câmara Cível	70	16	618	116	0	820
	Câmaras Criminais Reunidas	0	0	0	0	0	0
	Câmaras Cíveis Reunidas	0	0	3	0	0	3
	Órgão Especial	0	0	6	0	0	6
	Plantão Judiciário	0	0	0	0	0	0
	Tribunal Pleno	0	0	0	0	0	0
	TOTAL	**89**	**16**	**647**	**135**	**0**	**887**
FRANCISCO BEZERRA CAVALCANTE	7ª Câmara Cível	28	134	957	114	8	1.241
	Câmaras Cíveis Reunidas	0	0	2	0	0	2
	Órgão Especial	0	0	0	0	0	0
	Plantão Judiciário	0	0	0	0	0	0
	Tribunal Pleno	0	0	0	0	0	0
	TOTAL	**28**	**134**	**959**	**114**	**8**	**1.243**
INÁCIO DE ALENCAR CORTEZ NETO[7]	4ª Câmara Cível	49	398	379	127	12	965
	Câmaras Cíveis Reunidas	0	0	0	0	0	0
	Órgão Especial	0	0	7	2	0	9
	Plantão Judiciário	0	0	0	0	0	0
	Tribunal Pleno	0	0	0	0	0	0
	TOTAL	**49**	**398**	**386**	**129**	**12**	**974**
WASHINGTON LUIS BEZERRA DE ARAÚJO[7]	3ª Câmara Cível	65	140	425	75	7	712
	Câmaras Cíveis Reunidas	0	0	7	0	0	7
	Órgão Especial	0	0	7	0	0	7
	Plantão Judiciário	0	0	0	0	0	0
	Tribunal Pleno	0	0	0	0	0	0
	TOTAL	**65**	**140**	**439**	**75**	**7**	**726**
CARLOS ALBERTO MENDES FORTE	5ª Câmara Cível	91	71	1.028	149	7	1.346
	Câmaras Cíveis Reunidas	0	0	0	0	0	0
	Órgão Especial	0	0	0	0	0	0
	Plantão Judiciário	1	0	0	0	0	1
	Tribunal Pleno	0	0	0	0	0	0
	TOTAL	**92**	**71**	**1.028**	**149**	**7**	**1.347**

PRODUTIVIDADE DOS MAGISTRADOS - 2° GRAU - Janeiro - Dezembro/2013

Desembargador(a)	Órgão Julgador	Decisões Interlocu-tórias	Decisões do Art. 557 do CPC	Acórdãos com julgamento de mérito	Acórdãos sem julgamento de mérito	Homologações de Acordo	TOTAL
TEODORO SILVA SANTOS	4ª Câmara Cível	51	1.208	383	98	17	1.757
	Câmaras Cíveis Reunidas	1	0	0	0	0	1
	Plantão Judiciário	1	0	0	0	0	1
	Tribunal Pleno	0	0	0	0	0	0
	TOTAL	**53**	**1.208**	**383**	**98**	**17**	**1.759**
CARLOS RODRIGUES FEITOSA	8ª Câmara Cível	39	455	521	19	10	1.044
	Câmaras Cíveis Reunidas	0	0	1	0	0	1
	Plantão Judiciário	10	1	0	0	0	11
	Tribunal Pleno	0	0	0	0	0	0
	TOTAL	**49**	**456**	**522**	**19**	**10**	**1.056**
MARIA IRANEIDE MOURA SILVA[7]	2ª Câmara Cível	13	84	170	4	5	276
	8ª Câmara Cível	21	78	117	6	4	226
	Câmaras Cíveis Reunidas	0	0	0	0	0	0
	Órgão Especial	5	2	19	1	1	28
	Tribunal Pleno	0	0	1	0	0	1
	TOTAL	**39**	**164**	**307**	**11**	**10**	**531**
LUIZ EVALDO GONÇALVES LEITE[7]	1ª Câmara Criminal	271	0	315	236	0	822
	2ª Câmara Criminal	411	0	372	257	0	1.040
	Câmaras Criminais Reunidas	0	0	4	0	0	4
	Órgão Especial	0	0	4	0	0	4
	Plantão Judiciário	2	0	0	0	0	2
	Tribunal Pleno	0	0	0	0	0	0
	TOTAL	**684**	**0**	**695**	**493**	**0**	**1.872**
FRANCISCO GOMES DE MOURA	1ª Câmara Criminal	213	60	186	165	13	637
	2ª Câmara Criminal	251	40	329	147	9	776
	Câmaras Criminais Reunidas	4	39	4	1	0	48
	Plantão Judiciário	0	0	0	0	0	0
	Tribunal Pleno	0	0	0	0	0	0
	TOTAL	**468**	**139**	**519**	**313**	**22**	**1.461**
MARIA VILAUBA FAUSTO LOPES	6ª Câmara Cível	80	169	797	60	23	1.129
	Câmaras Cíveis Reunidas	0	0	0	0	0	0
	Plantão Judiciário	2	0	0	0	0	2
	Tribunal Pleno	0	0	2	0	0	2
	TOTAL	**82**	**169**	**799**	**60**	**23**	**1.133**
MARIA GLADYS LIMA VIEIRA[8]	7ª Câmara Cível	74	262	174	1	21	532
	Câmaras Cíveis Reunidas	0	0	1	0	0	1
	Plantão Judiciário	1	0	0	0	0	1
	Tribunal Pleno	0	0	0	0	0	0
	TOTAL	**75**	**262**	**175**	**1**	**21**	**534**
LISETE DE SOUSA GADELHA[9]	1ª Câmara Cível	63	142	228	18	8	459
	Câmaras Cíveis Reunidas	0	0	2	0	1	3
	Plantão Judiciário	0	0	0	0	0	0
	Tribunal Pleno	0	0	0	0	0	0
	TOTAL	**63**	**142**	**230**	**18**	**9**	**462**
RAIMUNDO NONATO SILVA SANTOS[10]	8ª Câmara Cível	81	1.302	205	0	22	1.610
	Câmaras Cíveis Reunidas	0	0	0	0	0	0
	Plantão Judiciário	0	0	0	0	0	0
	Tribunal Pleno	0	0	0	0	0	0
	TOTAL	**81**	**1302**	**205**	**0**	**22**	**1.610**

PRODUTIVIDADE DOS MAGISTRADOS - 2° GRAU - Janeiro - Dezembro/2013

Desembargador(a)	Órgão Julgador	Decisões Interlocu-tórias	Decisões do Art. 557 do CPC	Acórdãos com julgamento de mérito	Acórdãos sem julgamento de mérito	Homologa-ções de Acordo	TOTAL
PAULO AIRTON ALBUQUERQUE FILHO[11]	1ª Câmara Criminal	169	0	55	78	4	306
	6ª Câmara Cível	55	95	233	46	8	437
	Câmaras Criminais Reunidas	1	0	0	0	0	1
	Câmaras Cíveis Reunidas	0	0	1	1	0	2
	Plantão Judiciário	1	0	0	0	0	1
	Tribunal Pleno	0	0	0	0	0	0
	TOTAL	**226**	**95**	**289**	**125**	**12**	**747**
MARIA EDNA MARTINS[12]	1ª Câmara Criminal	182	1	37	44	0	264
	Câmaras Criminais Reunidas	0	0	0	0	0	0
	Plantão Judiciário	0	0	0	0	0	0
	Tribunal Pleno	0	0	0	0	0	0
	TOTAL	**182**	**1**	**37**	**44**	**0**	**264**
MÁRIO PARENTE TEÓFILO NETO[13]	1ª Câmara Criminal	226	0	32	3	6	267
	Câmaras Criminais Reunidas	0	0	0	0	0	0
	Plantão Judiciário	0	0	0	0	0	0
	Tribunal Pleno	0	0	0	0	0	0
	TOTAL	**226**	**0**	**32**	**3**	**6**	**267**
TOTAL GERAL		**6.968**	**10.069**	**21.481**	**4.195**	**563**	**43.276**

Fonte: Informações prestadas pelos Gabinetes de Desembargadores mensalmente de acordo com a meta 7 de 2010 do CNJ

1. O Exmo. Sr. Des. José Arísio Lopes da Costa aposentou-se voluntariamente por tempo de contribuição em 20/05/2013.
2. O Exmo. Sr. Des. João Byron de Figueirêdo Frota aposentou-se voluntariamente por tempo de contribuição em 21/06/2013.
3. O Exmo. Sr. Des. Ademar Mendes Bezerra aposentou-se voluntariamente por tempo de contribuição em 25/04/2013.
4. O Exmo. Sr. Des. Francisco Lincoln Araújo e Silva assumiu a Vice-Presidência do Tribunal de Justiça do Estado do Ceará em fevereiro de 2013 para o biênio 2013-2015.
5. O Exmo. Sr. Des. Francisco Sales Neto assumiu a Corregedoria Geral da Justiça em fevereiro de 2013 para o biênio 2013-2015.
6. O Exmo. Sr. Des. Manoel Cefas Fonteles Tomaz aposentou-se voluntariamente por tempo de contribuição no dia 24/09/2013.
7. Os Exmos. Srs. Desembargadores, Francisco Darival Beserra Primo, Inácio Alencar Cortez Neto, Washington Luis Bezerra de Araújo, Maria Iraneide Moura Silva e Luiz Evaldo Gonçalves Leite, passaram a compor o Órgão Especial em junho.
8. A Exma. Sra. Desa. Maria Gladys Lima Vieira assumiu o cargo de Desembargadora no dia 14/03/2013.
9. A Exma. Sra. Desa. Lisete de Sousa Gadelha assumiu o cargo de Desembargadora no dia 26/07/2013.
10. O Exmo Sr. Des. Raimundo Nonato Silva Santos assumiu o cargo de Desembargador no dia 26/07/2013.
11. O Exmo. Sr. Des. Paulo Airton Albuquerque Filho assumiu o cargo de Desembargador no dia 08/08/2013.
12. A Exma. Sra. Desa. Maria Edna Martins assumiu o cargo de Desembargadora no dia 14/11/2013.
13. O Exmo Sr. Des. Mário Parente Teófilo Neto assumiu o cargo de Desembargador no dia 14/11/2013.

GRÁFICOS DE PRODUTIVIDADE DOS MAGISTRADOS - 2° GRAU

Evolução da Produtividade

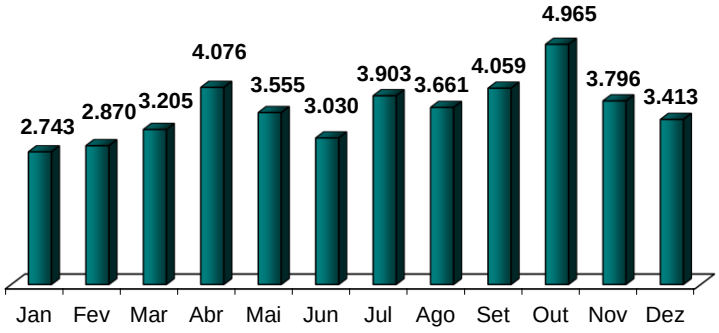

Percentual de Decisões por Tipo

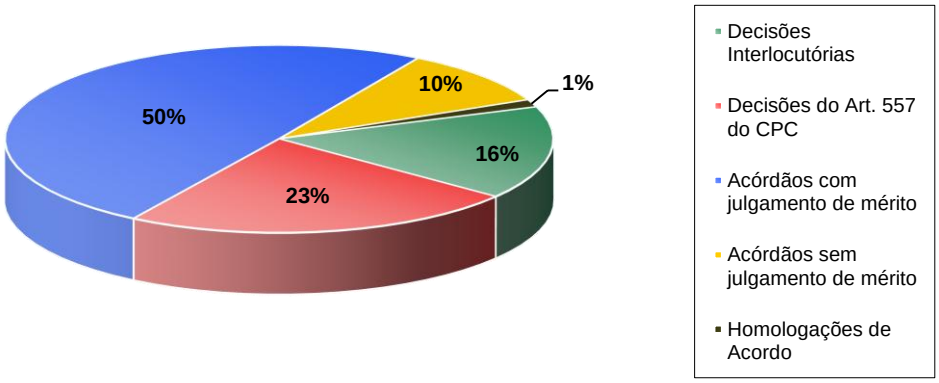

PRODUTIVIDADE DAS TURMAS RECURSAIS – Março-Dezembro/2013[1]

Turmas Recursais	Juiz(a)	Decisões Interlocutórias	Decisões do Art. 557 do CPC	Acórdãos com julgamento de mérito	Acórdãos sem julgamento de mérito	Homologações de Acordo	TOTAL
1ª Turma Recursal	IJOSIANA CAVALCANTE SERPA	9	26	236	0	2	**273**
	HELGA MEDVED	3	33	279	0	0	**315**
	JACINTA INAMAR FRANCO MOTA	18	78	108	0	4	**208**
	TOTAL	**30**	**137**	**623**	**0**	**6**	**796**
2ª Turma Recursal	FRANCISCO CARNEIRO LIMA	5	4	86	9	74	**178**
	JOÃO EVERARDO MATOS BIERMANN[2]	0	0	0	0	0	**0**
	EZEQUIAS DA SILVA LEITE	1	1	50	14	1	**67**
	MARILÊDA FROTA ANGELIM TIMBÓ[3]	1	0	8	0	0	**9**
	TOTAL	**7**	**5**	**144**	**23**	**75**	**254**
3ª Turma Recursal	ANDRÉ AGUIAR MAGALHÃES	40	13	231	1	11	**296**
	MARIA VALDENISA DE SOUSA BERNARDO	14	21	156	8	9	**208**
	ALUISIO GURGEL DO AMARAL JUNIOR	1	14	227	3	6	**251**
	TOTAL	**55**	**48**	**614**	**12**	**26**	**755**
4ª Turma Recursal	JOAQUIM VIEIRA CAVALCANTE NETO	69	14	176	9	5	**273**
	MAGNO GOMES DE OLIVEIRA	34	5	321	43	5	**408**
	MARIA REGINA OLIVEIRA CÂMARA[4]	0	4	15	0	0	**19**
	CARLOS ROGÉRIO FACUNDO[5]	0	11	37	8	1	**57**
	ANDRÉ AGUIAR MAGALHÃES[6]	0	0	32	0	0	**32**
	TOTAL	**103**	**34**	**581**	**60**	**11**	**789**
5ª Turma Recursal	CARLOS ALBERTO SÁ DA SILVEIRA[7]	11	2	122	5	18	**158**
	GERARDO MAGELO FACUNDO JÚNIOR	15	12	243	31	31	**332**
	NÁDIA MARIA FROTA PEREIRA	5	16	278	17	16	**332**
	VALÉRIA MÁRCIA DE SANTANA LEAL[8]	0	3	32	4	2	**41**
	TOTAL	**31**	**33**	**675**	**57**	**67**	**863**
6ª Turma Recursal	SÍLVIA SOARES DE SÁ NÓBREGA[9]	0	0	0	0	0	**0**
	ROSILENE FERREIRA TABOSA FACUNDO	10	39	203	36	6	**294**
	FRANCISCO MARCELLO ALVES NOBRE	7	1	317	14	2	**341**
	LUCIMEIRE GODEIRO COSTA[10]	3	3	77	33	6	**122**
	TOTAL	**20**	**43**	**597**	**83**	**14**	**757**
TOTAL GERAL		**246**	**300**	**3.234**	**235**	**199**	**4.214**

Fonte: Informações prestadas pelas Turmas Recursais mensalmente de acordo com a meta 7 de 2010 do CNJ

1. Os dados começaram a ser colhidos pela Divisão de Estatística a partir de março.
2. O Exmo. Sr. Juiz João Everardo Matos Biermann deixou de fazer parte da 2ª Turma Recursal em fevereiro de 2013.
3. A Exma. Sra. Juiza Marilêda Frota Angelim Timbó passou a compor 2ª Turma Recursal em 12 de novembro de 2013.
4. A Exma. Sra. Juíza Maria Regina Oliveira Câmara deixou de compor a 4ª Turma Recursal em abril 2013.
5. O Exmo. Sr. Juiz Carlos Rogério Facundo passou a compor a 4º Turma Recursal em 18 de outubro de 2013.
6. O Exmo. Sr. Juiz André Aguiar Magalhães julgou processos da relatoria do Dr. Joaquim Vieira Cavalcante Neto como juiz convocado no mês de dezembro.
7. O Exma. Sr. Juiz Carlos Alberto Sá da Silveira deixou de fazer parte da 5ª Turma Recursal em setembro de 2013.
8. A Exma. Sra. Juíza Valéria Márcia de Santana Leal passou a compor a 5ª Turma Recursal em 18 de outubro de 2013.
9. A Exma. Sra. Juíza Sílvia Soares de Sá Nóbrega deixou de fazer parte da 6ª Turma Recursal em março de 2013.
10. A Exma. Sra Juíza Lucimeire Godeiro Costa passou a compor a 6ª Turma Recursal em abril de 2013.

GRÁFICOS DE PRODUTIVIDADE DAS TURMAS RECURSAIS

Evolução da Produtividade

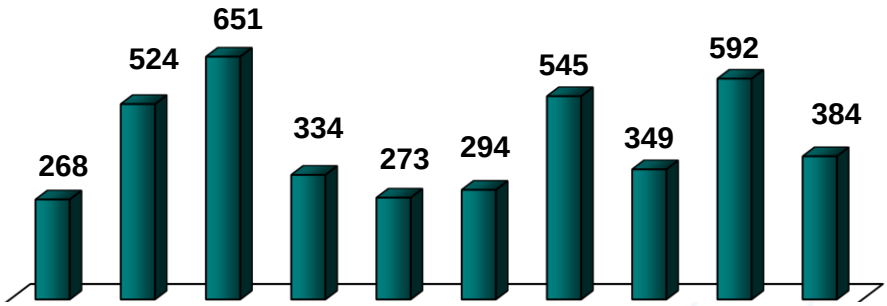

Percentual Decisões por Tipo

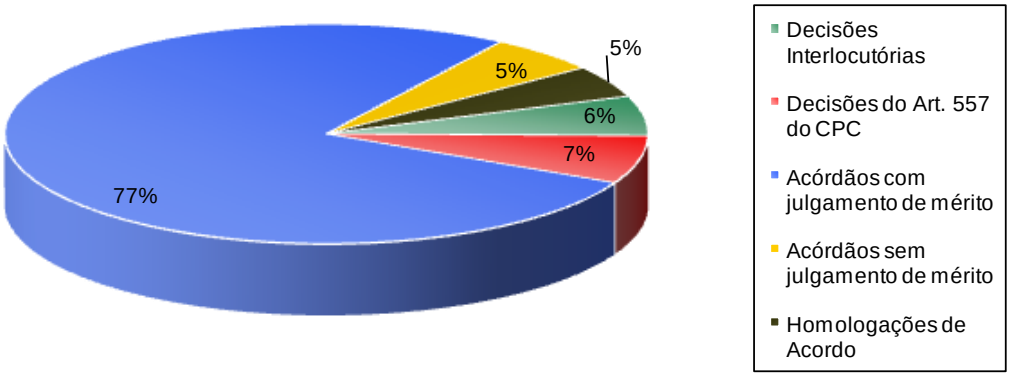

OBSERVAÇÕES

1. As Produtividades dos Magistrados do 2° Grau e das Turmas Recursais podem ser encontradas no site do TJCE no *link* "Produtividade dos Magistrados – Meta 7". As informações são fornecidas por cada Gabinete de Desembargador e por cada Turma Recursal.

Produtividade por Câmara

Cível & Criminal

PRODUTIVIDADE POR CÂMARA – CÍVEL

PRODUTIVIDADE DAS CÂMARAS CÍVEIS			
Câmara	**Acórdãos com julgamento de mérito**	**Acórdãos sem julgamento de mérito**	**TOTAL**
1ª Câmara	1.511	247	**1.758**
2ª Câmara	1.143	136	**1.279**
3ª Câmara	1.541	138	**1.679**
4ª Câmara	1.269	252	**1.521**
5ª Câmara	2.615	359	**2.974**
6ª Câmara	3.374	250	**3.624**
7ª Câmara	2.238	217	**2.455**
8ª Câmara	2.009	167	**2.176**
TOTAL GERAL	**15.700**	**1.766**	**17.466**

Fonte: Informações prestadas pelos Gabinetes de Desembargadores mensalmente de acordo com a meta 7 de 2010 do CNJ

COMPOSIÇÃO DAS CÂMARAS CÍVEIS	
Câmara	**Desembargador (a)**
1ª Câmara Cível	FERNANDO LUIZ XIMENES ROCHA
	EMANUEL LEITE ALBUQUERQUE
	PAULO FRANCISCO BANHOS PONTES
	LISETE DE SOUSA GADELHA[1]
2ª Câmara Cível	FRANCISCO DE ASSIS FILGUEIRA MENDES
	MARIA NAILDE PINHEIRO NOGUEIRA
	FRANCISCO AURICÉLIO PONTES
	MARIA IRANEIDE MOURA SILVA[2]
3ª Câmara Cível	RÔMULO MOREIRA DE DEUS
	ANTÔNIO ABELARDO BENEVIDES MORAES
	FRANCISCO GLADYSON PONTES
	WASHINGTON LUIS BEZERRA DE ARAÚJO
4ª Câmara Cível	MARIA IRACEMA MARTINS DO VALE
	VERA LÚCIA CORREIA LIMA
	INÁCIO DE ALENCAR CORTEZ NETO
	TEODORO SILVA SANTOS
5ª Câmara Cível	FRANCISCO SUENON BASTOS MOTA
	CLÉCIO AGUIAR DE MAGALHÃES
	FRANCISCO BARBOSA FILHO
	CARLOS ALBERTO MENDES FORTE
6ª Câmara Cível	SÉRGIA MARIA MENDONÇA MIRANDA
	JUCID PEIXOTO DO AMARAL
	MARIA VILAUBA FAUSTO LOPES
	PAULO AIRTON ALBUQUERQUE FILHO[3]
7ª Câmara Cível	DURVAL AIRES FILHO
	FRANCISCO JOSÉ MARTINS CÂMARA
	FRANCISCO BEZERRA CAVALCANTE
	MARIA GLADYS LIMA VIEIRA
8ª Câmara Cível	VALDSEN DA SILVA ALVES PEREIRA
	FRANCISCO DARIVAL BESERRA PRIMO[4]
	CARLOS RODRIGUES FEITOSA
	RAIMUNDO NONATO SILVA SANTOS[5]

Fonte: Diário da Justiça Eletrônico de 30 de dezembro de 2013

1. A Exma. Sra. Desa. Lisete de Sousa Gadelha passou a compor a 1ª Câmara Cível em 26/07/2013.
2. A Exma. Sra. Desa. Maria Iraneide Moura Silva passou a compor a 2ª Câmara Cível em 29/04/2013.
3. O Exmo. Sr. Des. Paulo Airton Albuquerque Filho passou a compor a 6ª Câmara Cível em setembro/2013.
4. O Exmo. Sr. Des. Francisco Darival Beserra Primo passou a compor a 8ª Câmara Cível em 18/02/2013.
5. O Exmo. Sr. Des. Raimundo Nonato Silva Santos passou a compor a 8ª Câmara Cível em 26/07/2013

PRODUTIVIDADE POR CÂMARA – CRIMINAL

PRODUTIVIDADE DAS CÂMARAS CRIMINAIS			
Câmara	**Acórdãos com julgamento de mérito**	**Acórdãos sem julgamento de mérito**	**TOTAL**
1ª Câmara	2.128	1.212	**3.340**
2ª Câmara	2.547	829	**3.376**
TOTAL GERAL	**4.675**	**2.041**	**6.716**

Fonte: Informações prestadas pelos Gabinetes de Desembargadores mensalmente de acordo com a meta 7 de 2010 do CNJ

COMPOSIÇÃO DAS CÂMARAS CRIMINAIS	
Câmara	**Desembargador (a)**
1ª Câmara Criminal	**FRANCISCO PEDROSA TEIXEIRA**
	PAULO CAMELO TIMBÓ
	MARIA EDNA MARTINS[1]
	MÁRIO PARENTE TEÓFILO NETO[2]
2ª Câmara Criminal	**HAROLDO CORREIA DE OLIVEIRA MÁXIMO**
	FRANCISCA ADELINEIDE VIANA
	LUIZ EVALDO GONÇALVES LEITE[3]
	FRANCISCO GOMES DE MOURA[4]

Fonte: Diário da Justiça Eletrônico de 30 de dezembro de 2013

1. A Exma. Sra. Desa. Maria Edna Martins passou a compor a 1ª Câmara Criminal em 14/11/2013.
2. O Exmo. Sr. Des. Mário Parente Teófilo Neto passou a compor a 1ª Câmara Criminal 14/11/2013.
3. O Exmo. Sr. Des. Luiz Evaldo Gonçalves Leite passou a compor a 1ª Câmara Criminal em junho/2013.
4. O Exmo. Sr. Des. Francisco Gomes de Moura passou a compor a 1ª Câmara Criminal em junho/2013.

PRODUTIVIDADE POR ÓRGÃO COLEGIADO

PRODUTIVIDADE DAS CÂMARAS REUNIDAS			
Órgão	**Acórdãos com julgamento de mérito**	**Acórdãos sem julgamento de mérito**	**TOTAL**
Cíveis Reunidas	109	20	**129**
Criminais Reunidas	56	27	**83**
TOTAL GERAL	**165**	**47**	**212**

Fonte: Informações prestadas pelos Gabinetes de Desembargadores mensalmente de acordo com a meta 7 de 2010 do CNJ

Produtividade por Unidade Judiciária

1° Grau & Juizados Especiais

PRODUTIVIDADE DAS UNIDADES DE 1º GRAU

Unidade	Vindos	Entrados	Arquivados	Prec. Devol-vidas	Senten-ças	Audiên-cias	Dec. Interlo-cutórias	Acor-dos	Despa-chos
COMARCA VINCULADA DE ABAIARA	448	104	125	28	53	79	23	0	644
COMARCA VINCULADA DE ALCANTARAS	546	409	115	71	83	71	44	1	693
COMARCA VINCULADA DE ALTANEIRA	396	136	82	66	115	82	85	5	511
COMARCA VINCULADA DE APUIARÉS	392	180	92	43	120	141	91	29	592
COMARCA VINCULADA DE ARNEIROZ	403	124	43	62	120	129	86	43	287
COMARCA VINCULADA DE BANABUIU	883	342	124	113	190	94	61	42	960
COMARCA VINCULADA DE CATUNDA	790	292	66	27	140	83	26	2	902
COMARCA VINCULADA DE CHORO LIMAO	926	304	409	85	399	340	27	104	1.906
COMARCA VINCULADA DE DEPUTADO IRAPUAN PINHEIRO	779	123	398	27	163	30	9	33	528
COMARCA VINCULADA DE ERERE	304	301	74	87	83	91	352	11	861
COMARCA VINCULADA DE GENERAL SAMPAIO	211	73	56	35	64	60	61	4	486
COMARCA VINCULADA DE GRANJEIRO	215	141	58	83	90	24	104	4	628
COMARCA VINCULADA DE GUARAMIRANGA	442	322	215	91	286	207	89	57	1.243
COMARCA VINCULADA DE IBARETAMA	1.038	278	22	116	106	186	145	6	1.134
COMARCA VINCULADA DE ITAIÇABA	460	339	95	57	194	94	21	64	889
COMARCA VINCULADA DE MARTINOPOLE	306	529	194	41	260	187	99	62	1.297
COMARCA VINCULADA DE MILHA	1.226	786	379	40	396	180	41	52	1.594
COMARCA VINCULADA DE MIRAIMA	784	217	118	74	136	30	43	15	500
COMARCA VINCULADA DE MORAUJO	401	193	276	24	152	145	74	34	608
COMARCA VINCULADA DE NOVA JAGUARIBARA	574	474	228	100	306	170	53	48	1.779
COMARCA VINCULADA DE OCARA	731	408	226	192	151	77	102	43	1.750
COMARCA VINCULADA DE PACUJA	368	197	130	40	193	251	110	16	869
COMARCA VINCULADA DE PALHANO	477	173	99	59	120	103	98	33	827
COMARCA VINCULADA DE PARAMOTI	234	212	188	83	227	84	62	24	1.226
COMARCA VINCULADA DE PENAFORTE	818	221	187	84	278	246	169	23	1.323
COMARCA VINCULADA DE PIRES FERREIRA	306	45	60	15	57	3	0	6	202
COMARCA VINCULADA DE POTENGI	645	193	126	46	80	84	60	5	1.432

PRODUTIVIDADE DAS UNIDADES DE 1º GRAU

Unidade	Vindos	Entrados	Arquivados	Prec. Devol-vidas	Senten-ças	Audiên-cias	Dec. Interlo-cutórias	Acor-dos	Despa-chos
COMARCA VINCULADA DE POTIRETAMA	581	204	222	81	193	196	51	46	607
COMARCA VINCULADA DE SALITRE	661	251	166	27	224	164	137	34	1.279
COMARCA VINCULADA DE SAO JOAO DO JAGUARIBE	612	365	141	64	200	106	4	27	1.195
COMARCA VINCULADA DE SENADOR SA	163	105	54	42	98	124	11	24	854
COMARCA VINCULADA DE TARRAFAS	401	127	48	28	61	124	15	9	342
COMARCA VINCULADA DE TEJUÇUOCA	412	225	175	84	208	125	114	40	1.411
COMARCA VINCULADA DE TURURU	719	542	139	64	481	543	183	70	4.414
COMARCA VINCULADA DE UMARI	563	328	135	87	157	43	71	33	524
JUIZADO DA VIOLÊNCIA DOMÉSTICA E FAMILIAR CONTRA A MULHER DA COMARCA DE FORTALEZA	745	758	891	332	1.331	1.621	7.756	0	9.157
JUIZADO DA VIOLÊNCIA DOMÉSTICA E FAMILIAR CONTRA A MULHER DA COMARCA DE JUAZEIRO DO NORTE	591	773	466	20	329	576	1.380	27	2.129
SEC. DA 10ª VARA CÍVEL DA COMARCA DE FORTALEZA	5.722	1.771	829	42	682	84	651	139	3.690
SEC. DA 10ª VARA CRIMINAL DA COMARCA DE FORTALEZA	1.794	409	637	284	294	355	1.215	0	1.610
SEC. DA 10ª VARA DE FAMÍLIA DA COMARCA DE FORTALEZA	1.882	1.326	1.767	307	1.263	400	534	75	3.620
SEC. DA 11ª VARA CÍVEL DA COMARCA DE FORTALEZA	5.845	1.757	881	102	608	363	412	183	5.305
SEC. DA 11ª VARA CRIMINAL DA COMARCA DE FORTALEZA	2.014	327	344	218	302	808	1.324	0	1.438
SEC. DA 11ª VARA DE FAMÍLIA DA COMARCA DE FORTALEZA	2.904	1.298	2.227	349	1.887	1.404	1.440	676	3.794
SEC. DA 12ª VARA CÍVEL DA COMARCA DE FORTALEZA	7.184	1.727	564	94	995	41	589	191	3.612
SEC. DA 12ª VARA CRIMINAL DA COMARCA DE FORTALEZA	2.054	111	217	182	240	468	452	0	2.029
SEC. DA 12ª VARA DE FAMÍLIA DA COMARCA DE FORTALEZA	2.440	1.338	1.768	324	1.667	1.186	788	129	4.558
SEC. DA 13ª VARA CÍVEL DA COMARCA DE FORTALEZA	3.576	1.822	1.487	129	1.360	424	724	344	6.280
SEC. DA 13ª VARA CRIMINAL DA COMARCA DE FORTALEZA	1.520	422	344	208	72	365	1.200	0	1.103
SEC. DA 13ª VARA DE FAMÍLIA DA COMARCA DE FORTALEZA	3.460	1.316	3.408	391	1.575	817	567	313	3.521
SEC. DA 14ª VARA CÍVEL DA COMARCA DE FORTALEZA	6.014	1.696	1.388	22	715	13	393	166	4.044
SEC. DA 14ª VARA CRIMINAL DA COMARCA DE FORTALEZA	1.616	391	705	231	97	469	940	0	1.721
SEC. DA 14ª VARA DE FAMÍLIA DA COMARCA DE FORTALEZA	402	1.255	1.324	299	1.180	634	321	395	3.503

PRODUTIVIDADE DAS UNIDADES DE 1º GRAU

Unidade	Vindos	Entrados	Arquivados	Prec. Devol-vidas	Senten-ças	Audiên-cias	Dec. Interlo-cutórias	Acor-dos	Despa-chos
SEC. DA 15ª VARA CÍVEL DA COMARCA DE FORTALEZA	6.029	1.733	812	39	845	167	821	291	4.671
SEC. DA 15ª VARA CRIMINAL DA COMARCA DE FORTALEZA	1.709	311	83	193	580	238	723	0	1.883
SEC. DA 15ª VARA DE FAMÍLIA DA COMARCA DE FORTALEZA	3.500	1.226	1.697	356	1.048	1.025	440	545	3.080
SEC. DA 16ª VARA CÍVEL DA COMARCA DE FORTALEZA	7.369	1.734	1.920	61	1.554	202	775	252	4.691
SEC. DA 16ª VARA CRIMINAL DA COMARCA DE FORTALEZA	1.205	536	380	169	728	285	1.162	0	1.318
SEC. DA 16ª VARA DE FAMÍLIA DA COMARCA DE FORTALEZA	3.059	1.429	1.570	393	1.185	1.459	446	448	3.678
SEC. DA 17ª VARA CÍVEL DA COMARCA DE FORTALEZA	4.865	1.832	1.376	130	1.172	233	809	372	8.336
SEC. DA 17ª VARA CRIMINAL DA COMARCA DE FORTALEZA	1.602	668	492	144	302	389	822	0	1.396
SEC. DA 17ª VARA DE FAMÍLIA DA COMARCA DE FORTALEZA	964	1.285	1.211	336	1.212	931	107	499	4.768
SEC. DA 18ª VARA CÍVEL DA COMARCA DE FORTALEZA	5.478	1.796	1.462	119	1.461	193	793	333	7.182
SEC. DA 18ª VARA CRIMINAL DA COMARCA DE FORTALEZA	965	297	95	212	251	518	883	0	1.705
SEC. DA 18ª VARA DE FAMíLIA DA COMARCA DE FORTALEZA	656	1.350	1.442	341	1.445	1.618	717	152	3.802
SEC. DA 19ª VARA CÍVEL DA COMARCA DE FORTALEZA	5.910	1.813	1.065	110	1.283	132	955	413	3.669
SEC. DA 1ª VARA CÍVEL DA COMARCA DE CAUCAIA	6.613	1.911	1.146	491	1.054	399	684	150	10.644
SEC. DA 1ª VARA CÍVEL DA COMARCA DE FORTALEZA	5.607	1.811	1.313	131	1.034	298	1.723	324	3.418
SEC. DA 1ª VARA CIVEL DA COMARCA DE MARACANAÚ	2.334	820	1.006	98	813	379	724	94	4.429
SEC. DA 1ª VARA CÍVEL DA COMARCA DE SOBRAL	1.547	612	569	48	546	222	398	55	2.295
SEC. DA 1ª VARA CRIMINAL DA COMARCA DE FORTALEZA	1.959	1.085	142	166	165	324	1.174	0	1.997
SEC. DA 1ª VARA CRIMINAL DA COMARCA DE JUAZEIRO DO NORTE	2.347	698	1.023	437	393	356	2.199	0	2.523
SEC. DA 1ª VARA CRIMINAL DA COMARCA DE MARACANAÚ	2.384	708	691	361	201	407	583	0	3.027
SEC. DA 1ª VARA CRIMINAL DA COMARCA DE SOBRAL	2.403	842	1.310	163	428	323	566	0	2.650
SEC. DA 1ª VARA DA CIVEL DE JUAZEIRO DO NORTE	5.553	1.526	771	144	649	239	543	74	5.882
SEC. DA 1ª VARA DA COMARCA DE ACOPIARA	1.643	525	357	75	239	180	223	73	2.377
SEC. DA 1ª VARA DA COMARCA DE AQUIRAZ	6.402	1.397	573	330	1.012	429	301	154	4.038
SEC. DA 1ª VARA DA COMARCA DE ARACATI	2.712	629	1.339	115	725	294	608	59	4.152
SEC. DA 1ª VARA DA COMARCA DE BARBALHA	1.785	417	519	74	610	229	174	280	3.011

PRODUTIVIDADE DAS UNIDADES DE 1º GRAU

Unidade	Vindos	Entrados	Arquivados	Prec. Devol-vidas	Senten-ças	Audiên-cias	Dec. Interlo-cutórias	Acor-dos	Despa-chos
SEC. DA 1ª VARA DA COMARCA DE BATURITE	764	465	607	120	289	160	343	6	4.623
SEC. DA 1ª VARA DA COMARCA DE BOA VIAGEM	2.121	437	269	95	319	151	272	28	1.817
SEC. DA 1ª VARA DA COMARCA DE BREJO SANTO	1.007	390	300	100	382	165	213	32	1.850
SEC. DA 1ª VARA DA COMARCA DE CAMOCIM	1.132	712	425	172	421	304	199	75	1.907
SEC. DA 1ª VARA DA COMARCA DE CANINDÉ	3.229	924	423	91	541	306	195	162	1.717
SEC. DA 1ª VARA DA COMARCA DE CASCAVEL	3.135	618	548	129	402	320	416	89	2.418
SEC. DA 1ª VARA DA COMARCA DE CRATEÚS	2.517	460	513	76	242	176	424	11	1.530
SEC. DA 1ª VARA DA COMARCA DE CRATO	3.187	864	1.068	479	1.089	646	994	109	7.054
SEC. DA 1ª VARA DA COMARCA DE EUSEBIO	3.739	763	861	113	715	72	202	77	5.137
SEC. DA 1ª VARA DA COMARCA DE GRANJA	859	1.206	154	77	270	206	182	52	1.463
SEC. DA 1ª VARA DA COMARCA DE IGUATU	4.477	878	4.106	147	931	378	413	3	3.348
SEC. DA 1ª VARA DA COMARCA DE ITAPAJE	1.048	642	457	110	568	317	583	83	5.866
SEC. DA 1ª VARA DA COMARCA DE ITAPIPOCA	2.380	523	491	128	588	229	773	115	2.760
SEC. DA 1ª VARA DA COMARCA DE LIMOEIRO DO NORTE	1.083	456	355	77	449	247	271	89	2.396
SEC. DA 1ª VARA DA COMARCA DE MARANGUAPE	2.204	517	767	101	479	406	122	109	3.805
SEC. DA 1ª VARA DA COMARCA DE MASSAPE	932	288	292	54	323	438	107	57	4.494
SEC. DA 1ª VARA DA COMARCA DE MOMBAÇA	998	411	393	88	359	185	259	34	1.974
SEC. DA 1ª VARA DA COMARCA DE MORADA NOVA	1.406	343	304	79	333	278	231	2	2.738
SEC. DA 1ª VARA DA COMARCA DE NOVA RUSSAS	1.496	469	249	86	248	229	179	20	2.738
SEC. DA 1ª VARA DA COMARCA DE PACAJUS	2.795	1.298	1.074	79	954	711	342	94	5.862
SEC. DA 1ª VARA DA COMARCA DE PACATUBA	1.585	682	553	262	426	248	314	101	4.463
SEC. DA 1ª VARA DA COMARCA DE QUIXADÁ	5.037	2.852	3.115	107	3.308	653	495	159	3.973
SEC. DA 1ª VARA DA COMARCA DE QUIXERAMOBIM	2.395	675	884	150	774	389	377	92	4.865
SEC. DA 1ª VARA DA COMARCA DE RUSSAS	2.863	972	892	171	845	299	98	162	5.525
SEC. DA 1ª VARA DA COMARCA DE SANTA QUITÉRIA	1.683	484	502	127	553	419	77	109	2.535
SEC. DA 1ª VARA DA COMARCA DE TAUÁ	1.160	408	262	101	187	186	202	41	1.304
SEC. DA 1ª VARA DA COMARCA DE TIANGUÁ	2.309	939	654	188	633	284	570	103	3.074

PRODUTIVIDADE DAS UNIDADES DE 1º GRAU

Unidade	Vindos	Entrados	Arquivados	Prec. Devol-vidas	Senten-ças	Audiên-cias	Dec. Interlo-cutórias	Acor-dos	Despa-chos
SEC. DA 1ª VARA DA COMARCA DE VARZEA ALEGRE	3.617	1.254	1.091	260	1.387	264	275	196	4.306
SEC. DA 1ª VARA DA FAZENDA PÚBLICA DA COMARCA DE FORTALEZA	6.348	711	1.101	85	1.216	19	864	9	4.283
SEC. DA 1ª VARA DA INF. E JUV. DA COMARCA DE FORTALEZA	1.227	810	599	97	492	520	353	0	2.021
SEC. DA 1ª VARA DAS EXECUÇÕES PENAIS DA COMARCA DE FORTALEZA	7.661	852	2.967	28	310	544	4.169	0	6.911
SEC. DA 1ª VARA DE DELITO DE TRÁFICO DE DROGAS DA COMARCA DE FORTALEZA	400	373	722	139	373	531	1.326	0	2.372
SEC. DA 1ª VARA DE EXECUÇÕES FISCAIS E CRIMES CONTRA A ORDEM TRIBUTÁRIA DA COMARCA DE FORTALEZA	18.572	331	6.490	231	2.309	63	559	50	5.943
SEC. DA 1ª VARA DE FAMÍLIA DA COMARCA DE FORTALEZA	1.258	1.276	2.298	287	1.301	869	535	349	6.504
SEC. DA 1ª VARA DE RECUPERAÇÃO DE EMPRESAS E FALÊNCIAS DA COMARCA DE FORTALEZA	342	163	127	2	144	18	154	3	917
SEC. DA 1ª VARA DE REGISTRO PÚBLICO DA COMARCA DE FORTALEZA	553	826	785	29	792	76	26	0	3.709
SEC. DA 1ª VARA DE SUCESSÕES DA COMARCA DE FORTALEZA	1.933	498	835	48	327	24	729	0	6.717
SEC. DA 1ª VARA DO JURI DA COMARCA DE FORTALEZA	955	207	165	113	133	339	377	0	1.537
SEC. DA 20ª VARA CÍVEL DA COMARCA DE FORTALEZA	5.443	1.864	1.241	102	1.151	566	1.618	297	6.098
SEC. DA 21ª VARA CÍVEL DA COMARCA DE FORTALEZA	4.674	1.820	1.351	114	1.318	250	970	292	4.424
SEC. DA 22ª VARA CÍVEL DA COMARCA DE FORTALEZA	6.748	1.814	1.482	134	860	428	557	203	5.152
SEC. DA 23ª VARA CÍVEL DA COMARCA DE FORTALEZA	5.583	1.744	1.058	45	1.436	100	621	196	3.623
SEC. DA 24ª VARA CÍVEL DA COMARCA DE FORTALEZA	5.816	1.844	854	90	830	95	412	255	4.933
SEC. DA 25ª VARA CÍVEL DA COMARCA DE FORTALEZA	3.165	3.614	609	82	1.478	234	887	227	6.472
SEC. DA 26ª VARA CÍVEL DA COMARCA DE FORTALEZA	4.693	1.753	1.644	125	605	33	675	129	6.170
SEC. DA 27ª VARA CÍVEL DA COMARCA DE FORTALEZA	6.132	1.776	1.019	101	1.057	296	481	247	4.611
SEC. DA 28ª VARA CÍVEL DA COMARCA DE FORTALEZA	5.437	1.840	1.703	90	1.102	249	1.162	441	5.502
SEC. DA 29ª VARA CÍVEL DA COMARCA DE FORTALEZA	6.675	1.794	915	105	940	141	1.516	222	2.552
SEC. DA 2ª VARA CÍVEL DA COMARCA DE CAUCAIA	6.271	1.888	2.111	464	1.604	851	516	690	10.534
SEC. DA 2ª VARA CÍVEL DA COMARCA DE FORTALEZA	5.370	2.135	1.113	56	589	143	337	105	4.110

PRODUTIVIDADE DAS UNIDADES DE 1º GRAU

Unidade	Vindos	Entrados	Arquivados	Prec. Devol-vidas	Senten-ças	Audiên-cias	Dec. Interlo-cutórias	Acor-dos	Despa-chos
SEC. DA 2ª VARA CIVEL DA COMARCA DE MARACANAÚ	4.081	1.125	458	140	716	653	755	62	3.508
SEC. DA 2ª VARA CÍVEL DA COMARCA DE SOBRAL	2.491	1.347	1.124	90	1.201	842	817	47	3.426
SEC. DA 2ª VARA COMARCA DE GRANJA	1.389	1.139	708	110	575	351	658	148	2.680
SEC. DA 2ª VARA CRIMINAL DA COMARCA DE CAUCAIA	1.130	2.611	312	724	698	754	2.597	0	4.602
SEC. DA 2ª VARA CRIMINAL DA COMARCA DE FORTALEZA	1.604	835	477	263	417	443	1.031	0	2.590
SEC. DA 2ª VARA CRIMINAL DA COMARCA DE JUAZEIRO DO NORTE	4.233	846	695	193	159	523	843	0	2.555
SEC. DA 2ª VARA CRIMINAL DA COMARCA DE MARACANAÚ	1.897	790	541	351	128	261	851	0	2.092
SEC. DA 2ª VARA CRIMINAL DA COMARCA DE SOBRAL	2.217	518	466	81	610	1.315	3.221	0	2.275
SEC. DA 2ª VARA DA CIVEL DE JUAZEIRO DO NORTE	5.377	1.983	1.259	222	986	354	465	81	4.200
SEC. DA 2ª VARA DA COMARCA DE ACOPIARA	2.332	1.464	1.176	147	1.213	978	411	404	4.458
SEC. DA 2ª VARA DA COMARCA DE AQUIRAZ	8.498	1.551	1.209	550	648	475	673	140	6.030
SEC. DA 2ª VARA DA COMARCA DE ARACATI	4.688	734	1.096	170	515	235	705	14	4.392
SEC. DA 2ª VARA DA COMARCA DE BARBALHA	2.751	684	636	173	911	951	679	176	3.947
SEC. DA 2ª VARA DA COMARCA DE BATURITE	1.087	382	365	220	345	253	80	58	2.695
SEC. DA 2ª VARA DA COMARCA DE BOA VIAGEM	1.883	762	345	135	194	331	479	29	2.151
SEC. DA 2ª VARA DA COMARCA DE BREJO SANTO	2.332	1.007	600	190	867	313	606	262	3.887
SEC. DA 2ª VARA DA COMARCA DE CAMOCIM	2.212	1.032	261	231	428	620	427	133	2.937
SEC. DA 2ª VARA DA COMARCA DE CANINDE	6.177	1.844	1.637	363	1.229	1.113	717	227	4.710
SEC. DA 2ª VARA DA COMARCA DE CASCAVEL	5.408	1.155	2.103	432	959	877	1.118	285	2.809
SEC. DA 2ª VARA DA COMARCA DE CRATEUS	1.852	634	457	167	425	204	450	61	2.207
SEC. DA 2ª VARA DA COMARCA DE CRATO	3.405	739	591	578	417	224	969	57	2.200
SEC. DA 2ª VARA DA COMARCA DE EUSEBIO	1.906	972	923	289	895	467	540	94	7.199
SEC. DA 2ª VARA DA COMARCA DE IGUATU	5.206	699	2.328	255	819	336	990	39	1.339
SEC. DA 2ª VARA DA COMARCA DE ITAPAJE	1.729	930	509	105	513	295	151	111	3.002
SEC. DA 2ª VARA DA COMARCA DE ITAPIPOCA	3.385	694	875	175	746	748	798	83	4.083
SEC. DA 2ª VARA DA COMARCA DE LIMOEIRO DO NORTE	2.653	746	743	152	684	1.137	351	266	4.942

PRODUTIVIDADE DAS UNIDADES DE 1º GRAU

Unidade	Vindos	Entrados	Arquivados	Prec. Devol-vidas	Senten-ças	Audiên-cias	Dec. Interlo-cutórias	Acor-dos	Despa-chos
SEC. DA 2ª VARA DA COMARCA DE MARANGUAPE	3.335	811	1.110	176	829	273	635	192	5.335
SEC. DA 2ª VARA DA COMARCA DE MASSAPE	779	640	612	120	621	505	372	213	1.144
SEC. DA 2ª VARA DA COMARCA DE MOMBAÇA	1.961	776	635	142	935	669	350	145	2.670
SEC. DA 2ª VARA DA COMARCA DE MORADA NOVA	4.042	813	946	307	1.030	606	598	298	4.016
SEC. DA 2ª VARA DA COMARCA DE NOVA RUSSAS	2.077	689	481	176	648	397	274	114	2.969
SEC. DA 2ª VARA DA COMARCA DE PACAJUS	3.429	1.884	1.286	278	1.069	1.069	599	344	6.956
SEC. DA 2ª VARA DA COMARCA DE PACATUBA	3.434	800	584	401	845	464	553	180	2.850
SEC. DA 2ª VARA DA COMARCA DE QUIXADÁ	5.318	3.016	1.109	111	1.146	441	528	59	2.407
SEC. DA 2ª VARA DA COMARCA DE QUIXERAMOBIM	4.107	1.408	1.312	243	1.706	728	592	232	4.933
SEC. DA 2ª VARA DA COMARCA DE RUSSAS	3.961	1.715	684	330	769	630	712	169	3.698
SEC. DA 2ª VARA DA COMARCA DE SANTA QUITERIA	1.187	967	458	151	436	342	831	97	3.061
SEC. DA 2ª VARA DA COMARCA DE TAUÁ	1.421	637	341	85	307	93	288	30	1.335
SEC. DA 2ª VARA DA COMARCA DE TIANGUÁ	2.697	1.094	983	271	885	645	1.295	102	4.176
SEC. DA 2ª VARA DA FAZENDA PUBLICA DA COMARCA DE FORTALEZA	8.540	781	1.314	136	642	30	926	6	2.277
SEC. DA 2ª VARA DA INF. E JUV. DA COMARCA DE FORTALEZA	742	703	437	150	633	1.252	1.002	0	1.986
SEC. DA 2ª VARA DAS EXECUÇÕES PENAIS DA COMARCA DE FORTALEZA	6.383	750	2.912	51	920	423	3.500	0	8.158
SEC. DA 2ª VARA DE DELITO DE TRÁFICO DE DROGAS DA COMARCA DE FORTALEZA	836	405	923	60	192	359	1.103	0	2.726
SEC. DA 2ª VARA DE EXECUÇÕES FISCAIS E CRIMES CONTRA A ORDEM TRIBUTÁRIA DA COMARCA DE FORTALEZA	16.170	376	4.693	208	1.783	52	1.090	1	7.830
SEC. DA 2ª VARA DE FAMÍLIA DA COMARCA DE FORTALEZA	2.710	1.266	2.630	385	1.108	1.141	319	630	3.628
SEC. DA 2ª VARA DE RECUPERAÇÃO DE EMPRESAS E FALÊNCIAS DA COMARCA DE FORTALEZA	462	161	64	6	98	6	199	7	642
SEC. DA 2ª VARA DE REGISTRO PUBLICO DA COMARCA DE FORTALEZA	439	860	780	25	796	79	29	7	2.867
SEC. DA 2ª VARA DE SUCESSÕES DA COMARCA DE FORTALEZA	1.172	687	611	47	300	8	205	53	4.672
SEC. DA 2ª VARA DO JURI DA COMARCA DE FORTALEZA	674	75	111	113	260	152	119	0	619

PRODUTIVIDADE DAS UNIDADES DE 1º GRAU

Unidade	Vindos	Entrados	Arquivados	Prec. Devol-vidas	Senten-ças	Audiên-cias	Dec. Interlo-cutórias	Acor-dos	Despa-chos
SEC. DA 30ª VARA CÍVEL DA COMARCA DE FORTALEZA	5.078	1.765	975	84	1.289	286	310	484	5.758
SEC. DA 3ª VARA CÍVEL DA COMARCA DE CAUCAIA	2.941	862	1.129	166	970	286	985	19	5.290
SEC. DA 3ª VARA CÍVEL DA COMARCA DE FORTALEZA	4.921	1.940	1.482	113	1.035	158	3.357	310	4.011
SEC. DA 3ª VARA CIVEL DA COMARCA DE MARACANAÚ	15.585	5.989	1.074	301	1.099	111	812	36	7.370
SEC. DA 3ª VARA CÍVEL DA COMARCA DE SOBRAL	3.629	3.226	356	135	533	115	266	29	3.463
SEC. DA 3ª VARA CRIMINAL DA COMARCA DE FORTALEZA	1.629	318	438	183	223	415	1.163	0	2.672
SEC. DA 3ª VARA CRIMINAL DA COMARCA DE JUAZEIRO DO NORTE	408	627	88	379	179	389	722	0	2.135
SEC. DA 3ª VARA CRIMINAL DA COMARCA DE MARACANAÚ	1.624	1.087	991	322	1.005	606	1.488	0	3.874
SEC. DA 3ª VARA CRIMINAL DA COMARCA DE SOBRAL	1.224	1.009	313	231	420	442	2.891	0	1.178
SEC. DA 3ª VARA DA COMARCA DE ARACATI	2.250	1.208	975	475	1.132	429	976	128	2.950
SEC. DA 3ª VARA DA COMARCA DE BARBALHA	992	620	414	183	514	350	589	86	2.322
SEC. DA 3ª VARA DA COMARCA DE CRATEUS	1.403	933	354	189	466	221	409	13	1.899
SEC. DA 3ª VARA DA COMARCA DE CRATO	2.777	648	1.728	547	843	454	1.351	137	5.460
SEC. DA 3ª VARA DA COMARCA DE EUSEBIO	1.969	988	354	229	314	169	418	20	2.714
SEC. DA 3ª VARA DA COMARCA DE ITAPIPOCA*	-	1.685	188	181	160	167	691	57	2.251
SEC. DA 3ª VARA DA COMARCA DE LIMOEIRO DO NORTE	1.284	723	429	160	396	339	534	52	1.254
SEC. DA 3ª VARA DA COMARCA DE MARANGUAPE	1.270	1.372	365	409	448	274	397	90	3.674
SEC. DA 3ª VARA DA COMARCA DE MORADA NOVA	1.252	551	472	155	400	331	374	32	2.018
SEC. DA 3ª VARA DA COMARCA DE QUIXADÁ	3.214	3.496	5.095	182	3.868	1.202	741	114	3.407
SEC. DA 3ª VARA DA COMARCA DE TAUÁ	937	549	534	125	431	243	489	43	1.582
SEC. DA 3ª VARA DA FAZENDA PUBLICA DA COMARCA DE FORTALEZA	5.987	867	1.585	109	423	0	531	20	4.164
SEC. DA 3ª VARA DA INF. E JUV. DA COMARCA DE FORTALEZA	1.385	686	546	124	739	1.114	972	0	1.938
SEC. DA 3ª VARA DAS EXECUÇÕES PENAIS DA COMARCA DE FORTALEZA	7.869	823	2.912	2	593	192	2.593	0	6.844
SEC. DA 3ª VARA DE DELITO DE TRÁFICO DE DROGAS DA COMARCA DE FORTALEZA	787	653	755	169	352	723	1.483	0	2.885

PRODUTIVIDADE DAS UNIDADES DE 1º GRAU

Unidade	Vindos	Entrados	Arquivados	Prec. Devol-vidas	Senten-ças	Audiên-cias	Dec. Interlo-cutórias	Acor-dos	Despa-chos
SEC. DA 3ª VARA DE EXECUÇÕES FISCAIS E CRIMES CONTRA A ORDEM TRIBUTÁRIA DA COMARCA DE FORTALEZA	15.041	418	2.496	193	984	56	622	5	7.288
SEC. DA 3ª VARA DE FAMÍLIA DA COMARCA DE FORTALEZA	2.473	1.250	2.452	307	1.143	1.093	386	357	2.506
SEC. DA 3ª VARA DE SUCESSÕES DA COMARCA DE FORTALEZA	1.909	524	690	65	238	6	326	28	3.024
SEC. DA 3ª VARA DO JURI DA COMARCA DE FORTALEZA	629	93	128	138	298	169	285	0	1.881
SEC. DA 4ª VARA CÍVEL DA COMARCA DE FORTALEZA	6.150	1.805	566	54	761	126	2.122	277	4.780
SEC. DA 4ª VARA CRIMINAL DA COMARCA DE CAUCAIA*	-	921	591	373	545	404	679	0	2.324
SEC. DA 4ª VARA CRIMINAL DA COMARCA DE FORTALEZA	1.954	333	302	199	356	288	1.013	0	1.455
SEC. DA 4ª VARA DA COMARCA DE CRATO	2.856	1.058	762	558	1.004	526	1.917	111	5.896
SEC. DA 4ª VARA DA FAZENDA PUBLICA DA COMARCA DE FORTALEZA	6.160	766	688	102	492	45	1.286	8	2.561
SEC. DA 4ª VARA DA INF. E JUV. DA COMARCA DE FORTALEZA	1.242	972	932	156	658	1.353	1.108	0	2.171
SEC. DA 4ª VARA DE EXECUÇÕES FISCAIS E CRIMES CONTRA A ORDEM TRIBUTÁRIA DA COMARCA DE FORTALEZA	24.243	432	5.294	206	2.525	21	777	31	2.139
SEC. DA 4ª VARA DE FAMÍLIA DA COMARCA DE FORTALEZA	2.308	1.205	1.604	296	1.206	1.115	816	317	2.190
SEC. DA 4ª VARA DE SUCESSÕES DA COMARCA DE FORTALEZA	1.325	675	666	36	344	4	65	1	8.516
SEC. DA 4ª VARA DO JURI DA COMARCA DE FORTALEZA	534	133	39	153	155	463	452	0	1.105
SEC. DA 5ª VARA CÍVEL DA COMARCA DE FORTALEZA	5.985	1.727	668	14	714	149	604	213	3.343
SEC. DA 5ª VARA CRIMINAL DA COMARCA DE FORTALEZA	1.523	285	87	107	1.533	302	924	0	1.543
SEC. DA 5ª VARA DA FAZENDA PUBLICA DA COMARCA DE FORTALEZA	6.051	728	1.136	120	461	10	863	14	3.015
SEC. DA 5ª VARA DA INF. E JUV. DA COMARCA DE FORTALEZA	5.432	4.471	4.982	33	4.240	4.045	2.233	0	9.525
SEC. DA 5ª VARA DE EXECUÇÕES FISCAIS E CRIMES CONTRA A ORDEM TRIBUTÁRIA DA COMARCA DE FORTALEZA	21.394	345	5.051	230	1.730	18	1.369	1	14.446
SEC. DA 5ª VARA DE FAMÍLIA DA COMARCA DE FORTALEZA	3.610	1.248	2.112	300	1.174	1.156	472	268	4.742
SEC. DA 5ª VARA DE SUCESSÕES DA COMARCA DE FORTALEZA	1.693	493	586	51	292	26	686	0	1.689
SEC. DA 5ª VARA DO JURI DA COMARCA DE FORTALEZA	530	202	114	125	104	289	438	0	1.207

PRODUTIVIDADE DAS UNIDADES DE 1º GRAU

Unidade	Vindos	Entrados	Arquivados	Prec. Devol-vidas	Senten-ças	Audiên-cias	Dec. Interlo-cutórias	Acor-dos	Despa-chos
SEC. DA 6ª VARA CÍVEL DA COMARCA DE FORTALEZA	6.151	1.719	2.151	110	1.015	436	597	291	5.222
SEC. DA 6ª VARA CRIMINAL DA COMARCA DE FORTALEZA	1.733	312	578	238	197	374	1.618	0	1.983
SEC. DA 6ª VARA DA FAZENDA PUBLICA DA COMARCA DE FORTALEZA	3.766	724	1.325	102	1.304	33	1.368	11	4.180
SEC. DA 6ª VARA DE EXECUÇÕES FISCAIS E CRIMES CONTRA A ORDEM TRIBUTÁRIA DA COMARCA DE FORTALEZA	13.430	361	1.937	211	1.643	27	1.017	39	10.194
SEC. DA 6ª VARA DE FAMÍLIA DA COMARCA DE FORTALEZA	2.405	1.247	1.583	265	1.191	577	224	361	5.599
SEC. DA 7ª VARA CÍVEL DA COMARCA DE FORTALEZA	6.555	1.794	916	78	830	108	879	148	2.848
SEC. DA 7ª VARA CRIMINAL DA COMARCA DE FORTALEZA	2.128	342	734	214	257	399	1.444	0	1.718
SEC. DA 7ª VARA DA FAZENDA PUBLICA DA COMARCA DE FORTALEZA	6.488	709	1.126	106	469	12	851	16	2.111
SEC. DA 7ª VARA DE FAMÍLIA DA COMARCA DE FORTALEZA	715	1.209	1.665	346	963	350	136	435	3.708
SEC. DA 8ª VARA CÍVEL DA COMARCA DE FORTALEZA	4.856	1.748	600	78	475	121	437	106	4.223
SEC. DA 8ª VARA CRIMINAL DA COMARCA DE FORTALEZA	1.350	245	447	194	249	421	834	0	2.094
SEC. DA 8ª VARA DA FAZENDA PUBLICA DA COMARCA DE FORTALEZA	3.388	715	929	92	1.487	4	1.064	10	3.460
SEC. DA 8ª VARA DE FAMÍLIA DA COMARCA DE FORTALEZA	2.188	1.230	2.267	372	937	980	177	364	3.957
SEC. DA 9ª VARA CÍVEL DA COMARCA DE FORTALEZA	5.740	1.741	1.047	30	794	144	3.829	197	6.684
SEC. DA 9ª VARA CRIMINAL DA COMARCA DE FORTALEZA	1.522	313	283	200	161	179	969	0	1.541
SEC. DA 9ª VARA DA FAZENDA PUBLICA DA COMARCA DE FORTALEZA	3.602	685	799	115	919	43	1.063	6	2.896
SEC. DA 9ª VARA DE FAMÍLIA DA COMARCA DE FORTALEZA	2.058	1.314	2.458	316	1.910	1.110	1.107	458	2.481
SEC. DA VARA DA COMARCA DE LAVRAS DA MANGABEIRA	1.873	619	416	215	507	268	103	62	1.648
SEC. DA VARA DO JUÍZO MILITAR DA COMARCA DE FORTALEZA	722	293	323	3	451	530	515	0	1.497
SEC. DA VARA UNICA DA COMARCA DE ACARAPE	1.264	425	797	160	600	405	221	152	8.293
SEC. DA VARA UNICA DA COMARCA DE ACARAU	4.546	1.001	368	405	878	1.211	552	119	3.855
SEC. DA VARA UNICA DA COMARCA DE AIUABA	697	409	264	68	350	104	83	44	1.567
SEC. DA VARA UNICA DA COMARCA DE ALTO SANTO	792	348	443	132	383	264	131	139	1.506
SEC. DA VARA UNICA DA COMARCA DE AMONTADA	2.147	764	399	187	378	102	270	109	2.327

PRODUTIVIDADE DAS UNIDADES DE 1º GRAU

Unidade	Vindos	Entrados	Arquivados	Prec. Devol-vidas	Senten-ças	Audiên-cias	Dec. Interlo-cutórias	Acor-dos	Despa-chos
SEC. DA VARA UNICA DA COMARCA DE ANTONINA DO NORTE	1.140	251	121	66	162	102	39	13	919
SEC. DA VARA UNICA DA COMARCA DE ARACOIABA	2.124	903	707	221	878	661	839	177	2.624
SEC. DA VARA UNICA DA COMARCA DE ARARENDA	612	227	157	80	149	87	81	0	1.020
SEC. DA VARA UNICA DA COMARCA DE ARARIPE	717	534	343	66	400	182	233	74	3.265
SEC. DA VARA UNICA DA COMARCA DE ARATUBA	905	339	303	90	277	144	57	80	1.363
SEC. DA VARA UNICA DA COMARCA DE ASSARE	1.261	855	524	139	496	437	355	69	3.031
SEC. DA VARA UNICA DA COMARCA DE AURORA	1.623	600	702	136	602	425	228	102	2.269
SEC. DA VARA ÚNICA DA COMARCA DE BAIXIO	616	326	148	72	166	29	54	48	618
SEC. DA VARA UNICA DA COMARCA DE BARREIRA	1.589	522	298	170	333	273	304	33	4.927
SEC. DA VARA UNICA DA COMARCA DE BARRO	1.313	444	259	130	421	404	167	109	2.057
SEC. DA VARA UNICA DA COMARCA DE BARROQUINHA	636	433	353	73	344	466	188	153	1.470
SEC. DA VARA UNICA DA COMARCA DE BEBERIBE	5.276	1.384	444	370	1.045	314	236	155	2.748
SEC. DA VARA UNICA DA COMARCA DE BELA CRUZ	1.566	840	536	213	728	534	506	131	4.642
SEC. DA VARA UNICA DA COMARCA DE CAMPOS SALES	2.106	759	550	153	641	466	338	119	2.400
SEC. DA VARA UNICA DA COMARCA DE CAPISTRANO	986	659	622	166	606	589	306	111	3.454
SEC. DA VARA UNICA DA COMARCA DE CARIDADE	785	473	392	76	396	66	91	42	3.668
SEC. DA VARA UNICA DA COMARCA DE CARIRE	776	511	401	70	366	713	257	35	2.256
SEC. DA VARA UNICA DA COMARCA DE CARIRIACU	1.054	705	452	127	579	216	463	44	2.487
SEC. DA VARA UNICA DA COMARCA DE CARIUS	702	284	238	104	303	261	160	73	1.441
SEC. DA VARA UNICA DA COMARCA DE CARNAUBAL	906	559	244	47	302	249	212	94	1.773
SEC. DA VARA UNICA DA COMARCA DE CATARINA	583	266	126	62	152	100	70	33	1.012
SEC. DA VARA UNICA DA COMARCA DE CEDRO	1.351	1.359	1.197	125	1.277	1.122	359	250	4.582
SEC. DA VARA UNICA DA COMARCA DE CHAVAL	1.287	561	536	52	1.068	327	281	164	1.834
SEC. DA VARA ÚNICA DA COMARCA DE CHOROZINHO	1.001	281	226	195	387	198	220	66	3.633
SEC. DA VARA UNICA DA COMARCA DE COREAU	1.043	894	683	72	397	531	405	131	2.105
SEC. DA VARA ÚNICA DA COMARCA DE CROATÁ	953	373	302	78	451	338	78	101	2.050

PRODUTIVIDADE DAS UNIDADES DE 1º GRAU

Unidade	Vindos	Entrados	Arquivados	Prec. Devol-vidas	Senten-ças	Audiên-cias	Dec. Interlo-cutórias	Acor-dos	Despa-chos
SEC. DA VARA UNICA DA COMARCA DE CRUZ	1.319	511	396	190	337	114	220	77	1.724
SEC. DA VARA UNICA DA COMARCA DE FARIAS BRITO	996	489	501	90	493	402	221	158	2.874
SEC. DA VARA UNICA DA COMARCA DE FORQUILHA	1.482	474	422	74	540	136	288	124	2.205
SEC. DA VARA UNICA DA COMARCA DE FORTIM	848	588	446	146	536	292	164	113	3.239
SEC. DA VARA UNICA DA COMARCA DE FRECHEIRINHA	619	522	321	57	373	147	211	91	1.579
SEC. DA VARA UNICA DA COMARCA DE GRACA	638	326	232	40	304	361	306	37	1.365
SEC. DA VARA UNICA DA COMARCA DE GROAIRAS	602	428	454	38	491	375	310	187	2.273
SEC. DA VARA ÚNICA DA COMARCA DE GUAIUBA	1.205	601	613	122	700	493	252	180	3.140
SEC. DA VARA UNICA DA COMARCA DE GUARACIABA DO NORTE	2.671	1.038	605	231	724	338	496	146	2.214
SEC. DA VARA UNICA DA COMARCA DE HIDROLANDIA	1.307	538	386	79	375	35	463	75	2.211
SEC. DA VARA UNICA DA COMARCA DE HORIZONTE	5.090	1.948	1.515	736	1.196	478	1.182	197	8.259
SEC. DA VARA UNICA DA COMARCA DE IBIAPINA	1.824	767	455	147	719	612	275	166	1.866
SEC. DA VARA UNICA DA COMARCA DE IBICUITINGA	2.584	331	167	99	248	270	146	26	1.605
SEC. DA VARA UNICA DA COMARCA DE ICAPUI	1.160	1.030	673	200	714	476	699	215	3.146
SEC. DA VARA UNICA DA COMARCA DE ICÓ	7.142	1.703	2.770	461	1.774	677	593	200	6.425
SEC. DA VARA UNICA DA COMARCA DE INDEPENDENCIA	2.406	1.194	809	118	712	262	282	183	5.162
SEC. DA VARA UNICA DA COMARCA DE IPAPORANGA	498	344	191	77	171	69	55	16	1.228
SEC. DA VARA UNICA DA COMARCA DE IPAUMIRIM	1.658	490	284	67	396	486	371	89	2.230
SEC. DA VARA UNICA DA COMARCA DE IPU	2.283	1.389	775	235	721	360	115	141	2.707
SEC. DA VARA UNICA DA COMARCA DE IPUEIRAS	4.155	892	440	176	444	201	269	81	2.619
SEC. DA VARA UNICA DA COMARCA DE IRACEMA	1.032	533	281	160	363	342	631	72	1.024
SEC. DA VARA UNICA DA COMARCA DE IRAUCUBA	1.109	326	239	103	372	215	180	35	1.423
SEC. DA VARA ÚNICA DA COMARCA DE ITAITINGA	3.283	864	893	1.416	930	426	827	20	6.591
SEC. DA VARA UNICA DA COMARCA DE ITAPIUNA	1.212	496	597	165	732	459	212	146	3.632
SEC. DA VARA UNICA DA COMARCA DE ITAREMA	1.272	760	458	174	693	621	511	178	4.605
SEC. DA VARA UNICA DA COMARCA DE ITATIRA	1.012	417	294	63	406	76	174	60	1.221

PRODUTIVIDADE DAS UNIDADES DE 1º GRAU

Unidade	Vindos	Entrados	Arquivados	Prec. Devol-vidas	Senten-ças	Audiên-cias	Dec. Interlo-cutórias	Acor-dos	Despa-chos
SEC. DA VARA UNICA DA COMARCA DE JAGUARETAMA	1.229	324	417	137	560	247	183	86	1.305
SEC. DA VARA UNICA DA COMARCA DE JAGUARIBE	2.718	1.186	830	281	1.040	791	1.243	346	3.053
SEC. DA VARA UNICA DA COMARCA DE JAGUARUANA	2.658	1.117	487	165	844	629	794	166	3.065
SEC. DA VARA UNICA DA COMARCA DE JARDIM	1.399	435	386	172	361	371	144	41	1.671
SEC. DA VARA UNICA DA COMARCA DE JATI	456	198	193	54	251	166	147	59	1.251
SEC. DA VARA UNICA DA COMARCA DE JIJOCA DE JERICOACOARA	2.063	650	329	168	605	681	334	157	2.065
SEC. DA VARA UNICA DA COMARCA DE JUCAS	1.146	693	365	83	324	303	179	95	1.835
SEC. DA VARA UNICA DA COMARCA DE MADALENA	798	677	351	70	384	429	253	133	1.881
SEC. DA VARA UNICA DA COMARCA DE MARCO	1.141	902	581	210	670	670	242	137	4.597
SEC. DA VARA UNICA DA COMARCA DE MAURITI	3.339	1.027	557	238	696	475	542	192	2.359
SEC. DA VARA UNICA DA COMARCA DE MERUOCA	724	467	173	89	168	140	111	18	1.153
SEC. DA VARA UNICA DA COMARCA DE MILAGRES	1.149	1.147	929	128	783	382	359	34	2.447
SEC. DA VARA UNICA DA COMARCA DE MISSAO VELHA	1.618	957	1.042	213	1.126	1.011	467	142	3.768
SEC. DA VARA UNICA DA COMARCA DE MOCAMBO	526	504	336	69	543	469	236	128	1.816
SEC. DA VARA UNICA DA COMARCA DE MONSENHOR TABOSA	1.988	929	521	47	843	425	917	111	2.580
SEC. DA VARA UNICA DA COMARCA DE MORRINHOS	852	774	279	81	475	378	222	111	1.526
SEC. DA VARA UNICA DA COMARCA DE MULUNGU	250	682	393	100	340	250	118	64	2.017
SEC. DA VARA UNICA DA COMARCA DE NOVA OLINDA	993	563	627	129	794	473	278	38	2.372
SEC. DA VARA UNICA DA COMARCA DE NOVO ORIENTE	1.029	418	284	153	190	43	225	31	918
SEC. DA VARA UNICA DA COMARCA DE ORÓS	2.101	429	201	110	239	211	122	56	943
SEC. DA VARA UNICA DA COMARCA DE PACOTI	603	580	280	81	339	330	250	102	1.553
SEC. DA VARA UNICA DA COMARCA DE PALMACIA	509	342	202	83	282	262	334	86	2.359
SEC. DA VARA UNICA DA COMARCA DE PARACURU	3.299	1.110	1.132	236	1.222	687	378	145	4.989
SEC. DA VARA UNICA DA COMARCA DE PARAIPABA	1.804	1.073	749	179	670	963	271	85	4.840
SEC. DA VARA UNICA DA COMARCA DE PARAMBU	1.493	427	635	181	632	554	783	104	3.655
SEC. DA VARA UNICA DA COMARCA DE PEDRA BRANCA	3.607	1.249	528	207	893	202	462	160	3.426

PRODUTIVIDADE DAS UNIDADES DE 1º GRAU

Unidade	Vindos	Entrados	Arquivados	Prec. Devol-vidas	Senten-ças	Audiên-cias	Dec. Interlo-cutórias	Acor-dos	Despa-chos
SEC. DA VARA UNICA DA COMARCA DE PENTECOSTE	1.496	842	608	269	662	628	343	123	2.736
SEC. DA VARA UNICA DA COMARCA DE PEREIRO	811	371	284	89	538	257	310	113	2.359
SEC. DA VARA ÚNICA DA COMARCA DE PINDORETAMA	2.167	549	524	115	591	319	287	119	4.052
SEC. DA VARA UNICA DA COMARCA DE PIQUET CARNEIRO	784	384	455	65	391	149	146	54	1.353
SEC. DA VARA UNICA DA COMARCA DE PORANGA	412	294	224	45	219	175	190	31	1.232
SEC. DA VARA UNICA DA COMARCA DE PORTEIRAS	662	418	377	83	563	288	259	131	1.131
SEC. DA VARA UNICA DA COMARCA DE QUITERIANOPOLIS	2.069	595	487	88	312	127	150	38	2.562
SEC. DA VARA UNICA DA COMARCA DE QUIXELO	853	924	687	86	792	111	116	275	2.470
SEC. DA VARA UNICA DA COMARCA DE QUIXERE	1.422	484	404	147	235	258	209	50	3.045
SEC. DA VARA UNICA DA COMARCA DE REDENCAO	2.307	657	426	264	457	480	478	107	3.863
SEC. DA VARA UNICA DA COMARCA DE RERIUTABA	591	418	437	60	482	366	235	125	1.165
SEC. DA VARA UNICA DA COMARCA DE SABOEIRO	794	495	342	79	263	10	159	54	1.168
SEC. DA VARA UNICA DA COMARCA DE SANTANA DO ACARAU	2.179	841	382	125	510	578	570	146	2.089
SEC. DA VARA UNICA DA COMARCA DE SANTANA DO CARIRI	720	233	146	71	193	207	457	35	1.697
SEC. DA VARA ÚNICA DA COMARCA DE SÃO BENEDITO	3.275	1.570	1.145	338	1.028	394	517	331	3.823
SEC. DA VARA UNICA DA COMARCA DE SAO GONCALO DO AMARANTE	2.059	1.335	887	279	728	712	403	176	4.815
SEC. DA VARA UNICA DA COMARCA DE SAO LUIS DO CURU	1.346	398	516	101	706	403	346	144	2.756
SEC. DA VARA UNICA DA COMARCA DE SENADOR POMPEU	2.498	788	304	197	286	244	359	48	2.780
SEC. DA VARA UNICA DA COMARCA DE SOLONOPOLE	1.313	629	408	72	559	453	82	76	1.888
SEC. DA VARA UNICA DA COMARCA DE TABULEIRO DO NORTE	4.276	1.406	1.368	231	1.570	681	496	303	4.247
SEC. DA VARA UNICA DA COMARCA DE TAMBORIL	1.737	1.350	1.232	138	1.340	622	255	193	5.363
SEC. DA VARA UNICA DA COMARCA DE TRAIRI	3.130	1.302	960	292	866	650	348	325	3.446
SEC. DA VARA UNICA DA COMARCA DE UBAJARA	2.367	1.536	1.151	285	1.343	1.209	183	221	4.799

PRODUTIVIDADE DAS UNIDADES DE 1º GRAU

Unidade	Vindos	Entrados	Arquivados	Prec. Devol-vidas	Senten-ças	Audiên-cias	Dec. Interlo-cutórias	Acor-dos	Despa-chos
SEC. DA VARA UNICA DA COMARCA DE UMIRIM	1.136	342	295	169	287	348	331	55	2.994
SEC. DA VARA UNICA DA COMARCA DE URUBURETAMA	1.525	1.281	1.134	207	1.150	817	502	213	2.590
SEC. DA VARA UNICA DA COMARCA DE URUOCA	432	302	267	87	180	206	160	1	922
SEC. DA VARA UNICA DA COMARCA DE VARJOTA	1.542	462	451	157	530	322	255	116	1.420
SEC. DA VARA UNICA DA COMARCA DE VICOSA DO CEARA	4.393	1.503	1.014	192	939	794	590	197	2.839
SEC. DA VARA ÚNICA DA INFÂNCIA E JUVENTUDE DA COMARCA DE CAUCAIA	1.058	637	604	92	594	646	187	0	1.041
SEC. DA VARA ÚNICA DE FAMILIA E SUCESSOES DA COMARCA DE MARACANAÚ	5.806	2.073	2.171	832	2.121	972	320	1.324	13.144
SEC. DA VARA ÚNICA DE TRANSITO DA COMARCA DE FORTALEZA	672	101	231	299	342	456	196	0	1.606
SEC. DA VARA ÚNICA DO JÚRI DA COMARCA DE CAUCAIA	3.630	371	515	307	445	156	270	0	2.916
SEC. VARA UNICA DE FAMILIA E SUCESSOES DA COMARCA DE JUAZEIRO DO NORTE	3.930	2.010	1.389	489	1.249	981	76	359	6.950
SEC. VARA ÚNICA DE FAMÍLIA E SUCESSÕES DA COMARCA DE SOBRAL	4.658	2.323	1.625	492	1.670	855	920	496	3.953
SEC.VARA UNICA DE EXECUÇÕES DE PENAS ALTERNATIVAS E HABEAS CORPUS DA COMARCA DE FORTALEZA	1.240	781	303	43	138	298	693	0	3.781
SEC. DA 1ª VARA CÍVEL DA COMARCA DE CRATO*	-	3.046	3	9	22	9	135	0	431
SEC. DA 1ª VARA CRIMINAL DA COMARCA DE CRATO*	-	2.170	0	0	102	13	129	0	805
SEC. DA 1ª VARA FAMÍLIA E SUCESSÕES DA COMARCA DE CAUCAIA*	-	3.693	391	177	427	209	63	138	1.730
SEC. DA 2ª VARA CÍVEL DA COMARCA DE CRATO*	-	3.547	77	111	150	5	403	23	852
SEC. DA 2ª VARA CRIMINAL DA COMARCA DE CRATO*	-	1.112	18	32	31	8	39	0	106
SEC. DA 2ª VARA FAMÍLIA E SUCESSÕES DA COMARCA DE CAUCAIA*	-	3.781	176	119	399	234	49	118	1.599
SEC. DA 3ª VARA CRIMINAL DA COMARCA DE CAUCAIA*	-	1.564	86	176	426	402	465	0	1.995
SEC. DA 3ª VARA DA COMARCA DE IGUATU*	-	1.026	39	109	83	64	136	10	619
SEC. DA VARA ÚNICA DE FAMÍLIA E SUCESSÕES DA COMARCA DE CRATO*	-	2.256	51	18	50	2	38	5	500
Total	**934.464**	**334.528**	**291.419**	**60.971**	**242.124**	**142.164**	**210.136**	**40.724**	**1.145.883**

Fonte: Sistema de Gerenciamento Estatístico da Corregedoria

***** Unidades implantadas em 2013

Obs.: 1. No 1º semestre de 2013 as seguintes unidades iniciaram sem magistrado titular:

Aiuaba, Alto Santo, Amontada, Antonina do Norte, Ararendá, Araripe, Assaré, Aratuba, Baixio, Barro, Barroquinha, Bela Cruz, Campos Sales, Caridade, Cariús, Carnaubal, Catarina, Chaval, Chorozinho, Coreaú, Croata, Cruz, Farias Brito, Forquilha, Fortim, Frecheirinha, Graça, Guaraciaba do Norte, Hidrolândia, Ibiapina, Ibicuitinga, Icapuí, Ipaumirim, Ipueiras, Iracema, Irauçuba, Itaitinga, Itatira, Jaguaretama, Jaguaribe, Jardim, Jati, Jijoca de Jericoacoara, Jucás, Madalena, Mauriti, Milagres, Mocambo, Morrinhos, Monsenhor Tabosa, Novo Oriente, Orós, Palmácia, Paracuru, Paraipaba, Pedra Branca, Pereiro, Piquet Carneiro, Poranga, Porteiras, Quiterianópolis, Quixelô, Quixeré, Reriutaba, Saboeiro, Santana do Acaraú, Santana do Cariri, Solonópole, Tabuleiro do Norte, Tamboril, Uruoca, Varjota, Altaneira (sede Santana do Cariri), Ererê (sede Iracema), Deputado Irapuan Pinheiro (sede Solonópole), Milhã (sede Solonópole), Miraíma (sede Amontada), Nova Jaguaribara (sede Jaguaretama), Paramoti (sede Caridade), Penaforte (sede Jati), Potengi (sede Araripe), São João do Jaguaribe (sede Tabuleiro do Norte), Salitre (sede Campos Sales), Tarrafas (sede Assaré), Umari (sede Baixio), 1ª e 2ª Varas de Acopiara, Aurora, 1ª e 2ª Varas de Brejo Santo, 1ª e 2ª Varas de Boa Viagem, 1ª Vara de Cascavel, 2ª Vara de Camocim, 1ª e 3ª Varas de Crateús, 1ª Vara de Granja, Icó, Independência, 2ª e 3ª Varas de Iguatu, 1ª e 2ª Varas de Mombaça, 1ª e 2ª Varas de Nova Russas, 2ª Vara de Quixadá, 2ª Vara de Russas, 2ª Vara de Santa Quitéria, Senador Pompeu, 1ª e 2ª Varas de Tauá, 1ª e 2ª Varas de Tianguá, Ubajara, 1ª e 2ª Varas de Várzea Alegre, Viçosa do Ceará, Banabuiú (Sede Quixadá – JECC), Catunda (sede Santa Quitéria – 2ª Vara), Ibaretama (sede Quixadá), Martinópole (sede Granja), 33ª Vara Cível de Fortaleza, 15ª Vara de Família de Fortaleza, 5ª Vara de Sucessões de Fortaleza, 5ª Vara da Fazenda Pública de Fortaleza, 5ª Vara Criminal de Fortaleza. (Informações extraídas do Relatório Perfil das Comarcas, disponível no Portal da Corregedoria Geral da Justiça)

Obs.: 2. No 2º semestre de 2013 as seguintes unidades iniciaram sem magistrado titular:

Aiuaba, Alto Santo, Antonina do Norte, Ararendá, Aratuba, Baixio, Barroquinha, Campos Sales, Caridade, Carnaubal, Catarina, Chorozinho, Croata, Cruz, Farias Brito, Forquilha, Frecheirinha, Graça, Hidrolândia, Ibiapina, Irauçuba, Itatira, Jijoca de Jericoacoara, Madalena, Morrinhos, Novo Oriente, Orós, Paraipaba, Piquet Carneiro, Poranga, Quiterianópolis, Quixelô, Quixeré, Saboeiro, Santana do Cariri, Tabuleiro do Norte, Uruoca, Altaneira (sede Santana do Cariri), Ocara (sede Chorozinho), Paramoti (sede Caridade), Potiretama (sede Alto Santo), São João do Jaguaribe (sede Tabuleiro do Norte), Salitre (sede Campos Sales), Umari (sede Baixio), 1ª e 2ª Varas de Acopiara, 2ª Vara de Aracati, Aurora, 1ª e 2ª Varas de Brejo Santo, 1ª e 2ª Varas de Boa Viagem, 2ª Vara de Camocim, 1ª, 2ª e 3ª Varas de Crateús, 1ª e 2ª Varas de Granja, Icó, 2ª e 3ª Varas de Iguatu, Independência, 1ª e 2ª Varas de Mombaça, 1ª e 2ª Varas de Nova Russas, 2ª Vara de Quixadá, 2ª Vara de Russas, 2ª Vara de Santa Quitéria, Senador Pompeu, 1ª Vara de Tauá, 1ª e 2ª Varas de Tianguá, 1ª e 2ª Varas de Várzea Alegre, Viçosa do Ceará, Banabuiú (Sede Quixadá – JECC), Catunda (sede Santa Quitéria – 2ª Vara), Ibaretama (sede Quixadá – 2ª Vara), Martinópole (sede Granja), 10ª, 26ª, 29ª e 33ª Varas Cíveis de Fortaleza, 15ª Vara de Família de Fortaleza, 3ª e 5ª Varas de Sucessões de Fortaleza, 5ª Vara Criminal de Fortaleza. (Informações extraídas do Relatório Perfil das Comarcas, disponível no Portal da Corregedoria Geral da Justiça)

PRODUTIVIDADE DOS JUIZADOS ESPECIAIS

Unidade	Vindos	Entrados	Arquivados	Prec. Devol-vidas	Senten-ças	Audiên-cias	Dec. Interlo-cutórias	Acor-dos	Despa-chos
1ª UNIDADE DO JUIZADO ESPECIAL CIVEL E CRIMINAL DA COMARCA DE FORTALEZA	2.510	1.376	1.379	56	1.650	459	390	605	558
2ª UNIDADE DO JUIZADO ESPECIAL CIVEL E CRIMINAL DA COMARCA DE FORTALEZA	723	1.117	1.423	93	1.440	425	205	510	1.909
3ª UNIDADE DO JUIZADO ESPECIAL CIVEL E CRIMINAL DA COMARCA DE FORTALEZA	5.358	758	2.454	67	1.522	387	417	549	4.635
4ª UNIDADE DO JUIZADO ESPECIAL CIVEL E CRIMINAL DA COMARCA DE FORTALEZA	2.152	916	1.013	42	1.343	574	197	327	2.833
5ª UNIDADE DO JUIZADO ESPECIAL CIVEL E CRIMINAL DA COMARCA DE FORTALEZA	1.548	1.398	1.326	81	1.775	350	338	700	3.961
6ª UNIDADE DO JUIZADO ESPECIAL CIVEL E CRIMINAL DA COMARCA DE FORTALEZA	4.622	1.369	2.184	62	1.861	238	243	412	790
7ª UNIDADE DO JUIZADO ESPECIAL CIVEL E CRIMINAL DA COMARCA DE FORTALEZA	2.941	810	1.583	99	1.303	193	65	341	2.719
8ª UNIDADE DO JUIZADO ESPECIAL CIVEL E CRIMINAL DA COMARCA DE FORTALEZA	1.172	596	700	15	857	308	86	309	1.804
9ª UNIDADE DO JUIZADO ESPECIAL CIVEL E CRIMINAL DA COMARCA DE FORTALEZA	3.182	2.066	966	58	1.721	345	475	411	2.300
10ª UNIDADE DO JUIZADO ESPECIAL CIVEL E CRIMINAL DA COMARCA DE FORTALEZA	2.221	8.529	9.595	51	8.298	449	579	6.529	3.376
11ª UNIDADE DO JUIZADO ESPECIAL CIVEL E CRIMINAL DA COMARCA DE FORTALEZA	757	1.273	1.460	68	1.685	201	360	511	3.758
12ª UNIDADE DO JUIZADO ESPECIAL CIVEL E CRIMINAL DA COMARCA DE FORTALEZA	5.496	1.545	707	109	2.020	397	594	460	2.855
13ª UNIDADE DO JUIZADO ESPECIAL CIVEL E CRIMINAL DA COMARCA DE FORTALEZA	2.441	1.479	2.011	40	2.021	302	197	659	1.645
14ª UNIDADE DO JUIZADO ESPECIAL CIVEL E CRIMINAL DA COMARCA DE FORTALEZA	1.612	749	320	69	904	372	271	359	826
15ª UNIDADE DO JUIZADO ESPECIAL CIVEL E CRIMINAL DA COMARCA DE FORTALEZA	2.536	986	785	105	1.405	403	135	449	1.734

PRODUTIVIDADE DOS JUIZADOS ESPECIAIS

Unidade	Vindos	Entrados	Arquivados	Prec. Devol-vidas	Senten-ças	Audiên-cias	Dec. Interlo-cutórias	Acor-dos	Despa-chos
16ª UNIDADE DO JUIZADO ESPECIAL CIVEL E CRIMINAL DA COMARCA DE FORTALEZA	1.798	1.247	2.292	54	1.957	281	501	542	1.988
17ª UNIDADE DO JUIZADO ESPECIAL CIVEL E CRIMINAL DA COMARCA DE FORTALEZA	1.083	1.083	991	51	1.118	308	270	441	1.851
18ª UNIDADE DO JUIZADO ESPECIAL CIVEL E CRIMINAL DA COMARCA DE FORTALEZA	1.205	1.199	1.253	46	1.120	513	21	766	1.339
19ª UNIDADE DO JUIZADO ESPECIAL CIVEL E CRIMINAL DA COMARCA DE FORTALEZA	810	1.131	1.158	53	1.229	490	197	417	3.522
20ª UNIDADE DO JUIZADO ESPECIAL CIVEL E CRIMINAL DA COMARCA DE FORTALEZA	3.177	1.190	2.147	62	3.205	1.329	802	433	4.799
22ª UNIDADE DO JUIZADO ESPECIAL CIVEL E CRIMINAL DA COMARCA DE FORTALEZA	-	1.157	660	39	1.057	128	1.196	319	1.561
23ª UNIDADE DO JUIZADO ESPECIAL CIVEL E CRIMINAL DA COMARCA DE FORTALEZA	191	598	752	53	662	95	294	205	1.412
24ª UNIDADE DO JUIZADO ESPECIAL CIVEL E CRIMINAL DA COMARCA DE FORTALEZA	267	991	786	43	1.033	677	346	295	2.202
25ª UNIDADE DO JUIZADO ESPECIAL CIVEL E CRIMINAL DA COMARCA DE FORTALEZA	1.773	1.046	1.335	64	1.337	326	201	378	3.097
JUIZADO ESPECIAL DA COMARCA DE AQUIRAZ	401	436	419	38	608	568	71	162	2.606
JUIZADO ESPECIAL DA COMARCA DE ARACATI	1.464	1.066	1.587	83	1.845	592	139	510	1.833
JUIZADO ESPECIAL DA COMARCA DE BATURITÉ	287	580	431	46	521	321	16	302	1.195
JUIZADO ESPECIAL DA COMARCA DE CAUCAIA	1.641	1.138	1.341	236	2.189	1.108	225	406	4.341
JUIZADO ESPECIAL DA COMARCA DE CRATEÚS	1.406	2.338	2.041	35	2.313	431	441	650	4.854
JUIZADO ESPECIAL DA COMARCA DE CRATO	845	1.126	1.022	18	1.280	547	355	449	1.850
JUIZADO ESPECIAL DA COMARCA DE CRATO - ANEXO URCA	25	14	14	0	89	57	17	32	156
JUIZADO ESPECIAL DA COMARCA DE ICÓ	3.451	700	2.230	18	1.995	104	144	990	1.790
JUIZADO ESPECIAL DA COMARCA DE IGUATU	921	2.508	3.908	105	3.793	490	1.086	1.012	3.627

PRODUTIVIDADE DOS JUIZADOS ESPECIAIS

Unidade	Vindos	Entrados	Arquivados	Prec. Devol-vidas	Senten-ças	Audiên-cias	Dec. Interlo-cutórias	Acor-dos	Despa-chos
JUIZADO ESPECIAL DA COMARCA DE ITAPIPOCA	2.366	1.379	1.945	40	2.195	1.331	1.081	638	4.057
JUIZADO ESPECIAL DA COMARCA DE JUAZEIRO DO NORTE	6.011	1.406	3.323	150	2.213	1.015	400	781	2.981
JUIZADO ESPECIAL DA COMARCA DE LAVRAS DA MANGABEIRA	148	423	273	32	454	308	501	182	894
JUIZADO ESPECIAL DA COMARCA DE MARACANAÚ	1.860	1.224	1.885	216	1.548	1.518	306	658	3.769
JUIZADO ESPECIAL DA COMARCA DE QUIXADÁ	2.385	821	674	28	1.300	378	30	453	2.034
JUIZADO ESPECIAL DA COMARCA DE SENADOR POMPEU	825	469	258	8	495	134	24	218	374
JUIZADO ESPECIAL DA COMARCA DE SOBRAL	2.079	1.784	1.332	111	1.781	540	218	628	2.362
JUIZADO ESPECIAL DA COMARCA DE TAUÁ	1.007	605	618	23	967	728	54	269	1.236
JUIZADO ESPECIAL DA COMARCA DE TIANGUÁ	1.348	861	1.789	47	1.902	1.252	370	435	3.431
Total	**78.045**	**53.487**	**64.370**	**2.714**	**70.011**	**20.972**	**13.858**	**25.702**	**100.864**

Fonte: Sistema de Gerenciamento Estatístico da Corregedoria

Obs.: 1. No 1º semestre de 2013 as seguintes unidades iniciaram sem magistrado titular:

18ª Unidade do JECC de Fortaleza, JECC de Quixadá, JECC de Baturité, JECC de Icó (Informações extraídas do Relatório Perfil das Comarcas, disponível no Portal da Corregedoria Geral da Justiça).

Obs.: No 2º semestre de 2013 as seguintes unidades iniciaram sem magistrado titular:

JECC de Baturité, JECC de Icó, JECC de Quixadá, 18ª Unidade do JECC de Fortaleza (Informações extraídas do Relatório Perfil das Comarcas, disponível no Portal da Corregedoria Geral da Justiça).

Metas Nacionais

Conselho Nacional de Justiça - CNJ

Gestor(a) das Metas 2

Desembargadora Maria Nailde Pinheiro Nogueira

Meta 2 de 2009

Descrição

Identificar os processos judiciais mais antigos e adotar medidas concretas para o julgamento de todos os processos distribuídos até 31/12/2005 (em 1º grau, 2º grau e tribunais superiores).

Instância	Pendentes Janeiro de 2013	Processos que Entraram na Meta no Ano**	Processos que Saíram da Meta no Ano**	Julgados em 2013	Total de Processos Pendentes de Julgamento*
1º Grau	42.847	2.194	2.886	6.522	**35.633**
Embargos à execução	1.268	0	0	64	**1.204**
Juizado Especial	252	243	0	280	**215**
Tribunal de Justiça (2º grau)	5.495	0	0	1.092	**4.403**
TOTAL GERAL	**49.862**	**2.437**	**2.886**	**7.958**	**41.455**

* Total de Processos Pendentes = Pendentes de Janeiro + Processos que Entraram na Meta – Processos que Saíram – Processos Julgados.
** Para o ano de 2009, pela ausência de filtros de extração de dados concernentes ao SPROC, no tocante aos processos que entraram ou saíram da meta, foram considerados apenas os dados do SAJ.

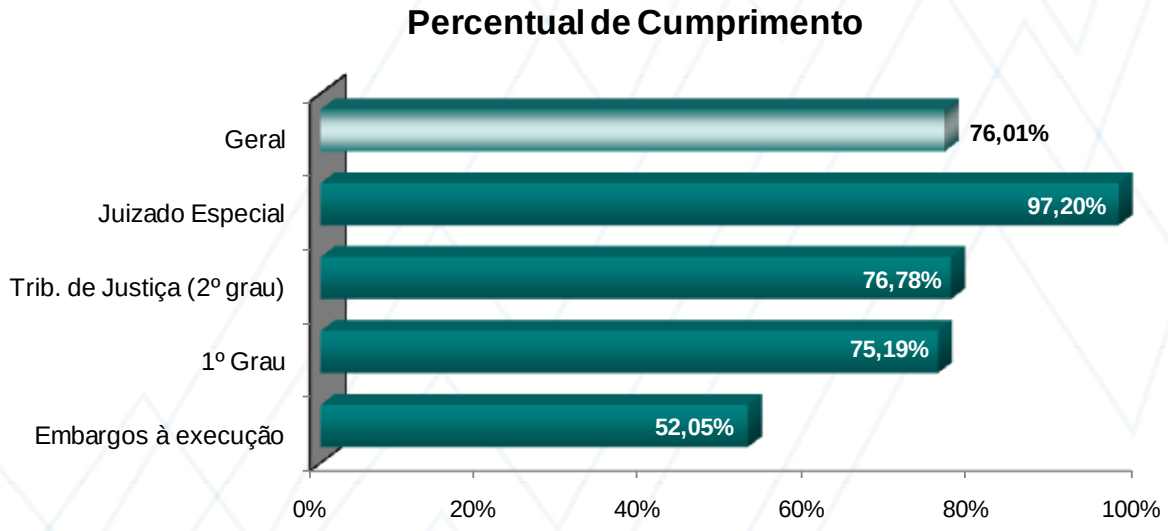

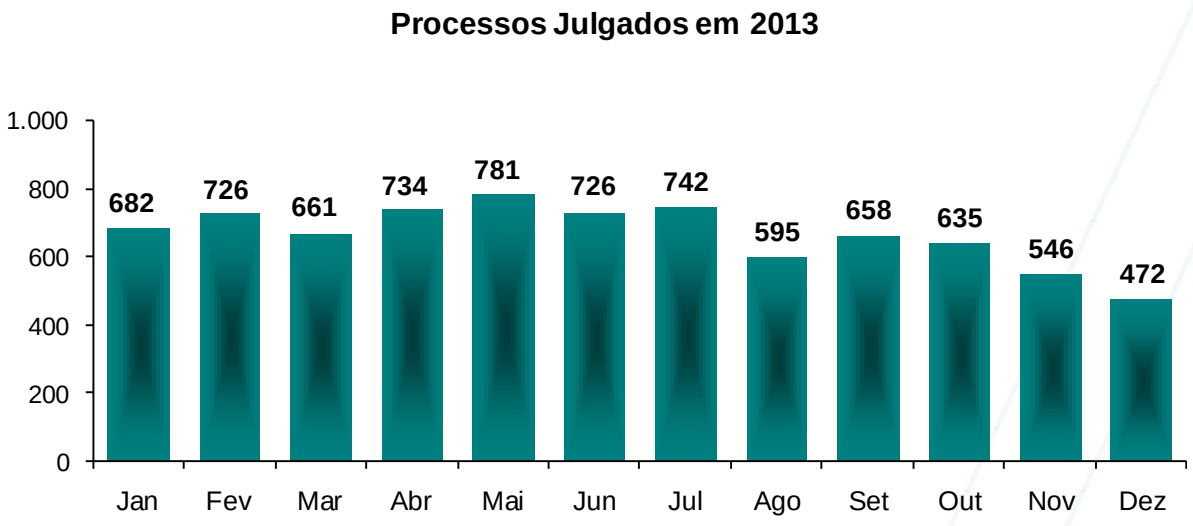
Processos Julgados em 2013
1.000
800
600
400
200
0
682
726
661
734
781
726
742
595
658
635
546
472
Jan
Fev
Mar
Abr
Mai
Jun
Jul
Ago
Set
Out
Nov
Dez

Meta 2 de 2010

Descrição

Julgar todos os processos de conhecimento distribuídos (em 1º grau, 2º grau e tribunais superiores) em 31/12/2006 e, quanto aos processos trabalhistas, eleitorais, militares e da competência do tribunal do Júri, em 31/12/2007.

Instância	Pendentes Janeiro de 2013	Processos que Entraram na Meta no Ano**	Processos que Saíram da Meta no Ano **	Julgados em 2013	Total de Processos Pendentes de Julgamento*
1º Grau	20.743	12.781	1.249	15.287	**16.988**
Juizado Especial	503	688	171	879	**141**
Turmas Recursais	33	1	24	6	**4**
Tribunal de Justiça (2º grau)	2.247	512	1.218	444	**1.097**
TOTAL GERAL	**23.526**	**13.982**	**2.662**	**16.616**	**18.230**

* Total de Processos Pendentes = Pendentes de Janeiro + Processos que Entraram na Meta – Processos que Saíram – Processos Julgados.

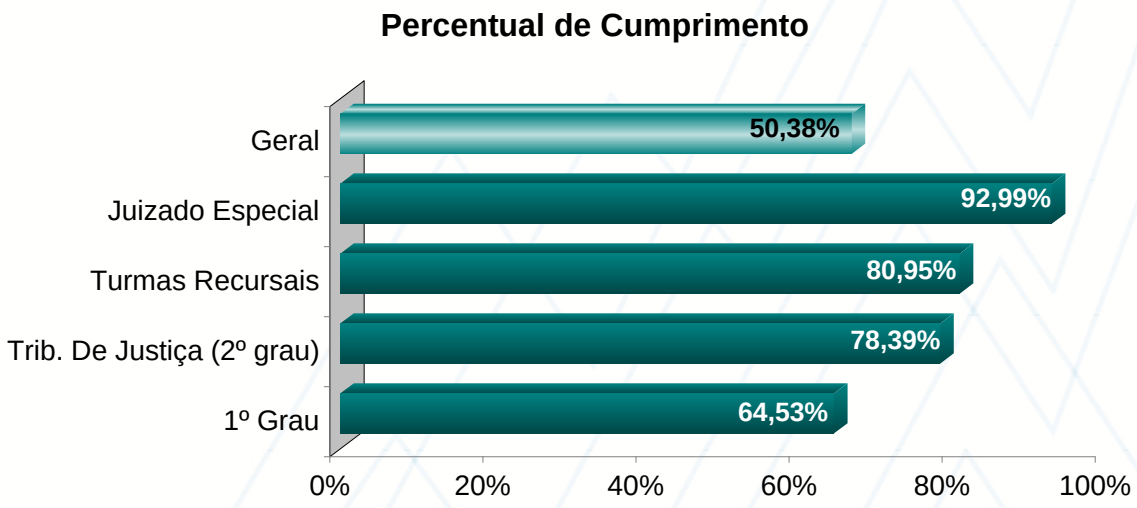

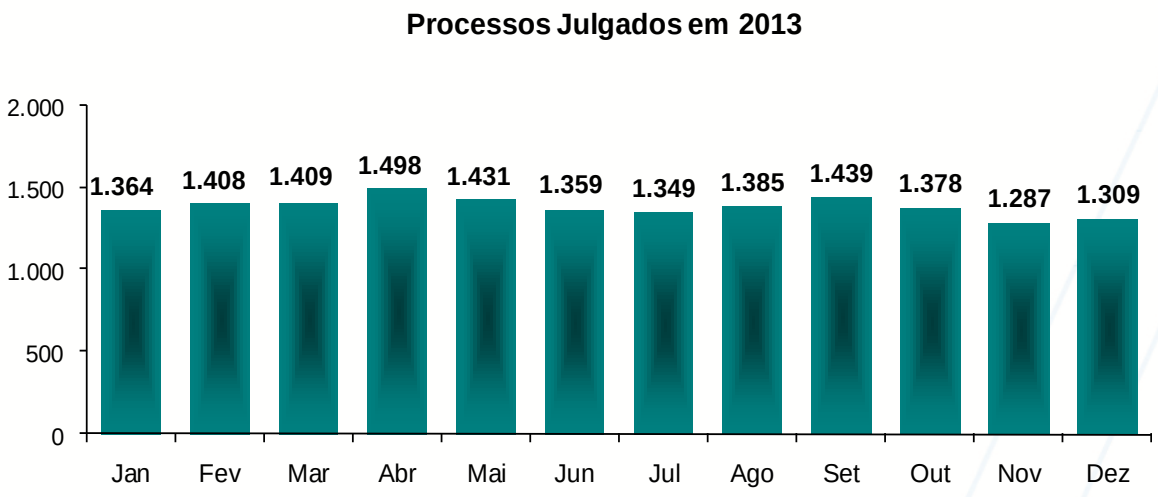
Processos Julgados em 2013
2.000
1.500
1.000
500
0
1.364
1.408
1.409
1.498
1.431
1.359
1.349
1.385
1.439
1.378
1.287
1.309
Jan
Fev
Mar
Abr
Mai
Jun
Jul
Ago
Set
Out
Nov
Dez

Meta 2 de 2012

Descrição

Julgar, até 31/12/2012, pelo menos, 90% dos processos distribuídos em 2007, nas Turmas Recursais Estaduais, e no 2º grau da Justiça Estadual.

Instância	Pendentes Janeiro de 2013	Processos que Entraram na Meta no Ano	Processos que Saíram da Meta no Ano	Julgados em 2013	Total de Processos Pendentes de Julgamento*
Turmas Recursais	2	0	0	0	**2**
Tribunal de Justiça (2º grau)	1.189	8	10	681	**506**
TOTAL GERAL	**1.191**	**8**	**10**	**681**	**508**

* Total de Processos Pendentes = Pendentes de Janeiro + Processos que Entraram na Meta – Processos que Saíram – Processos Julgados.

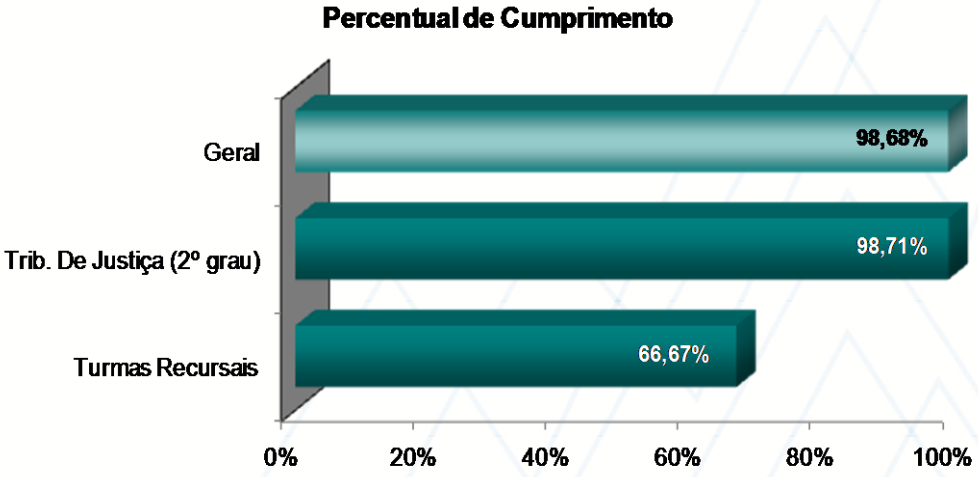

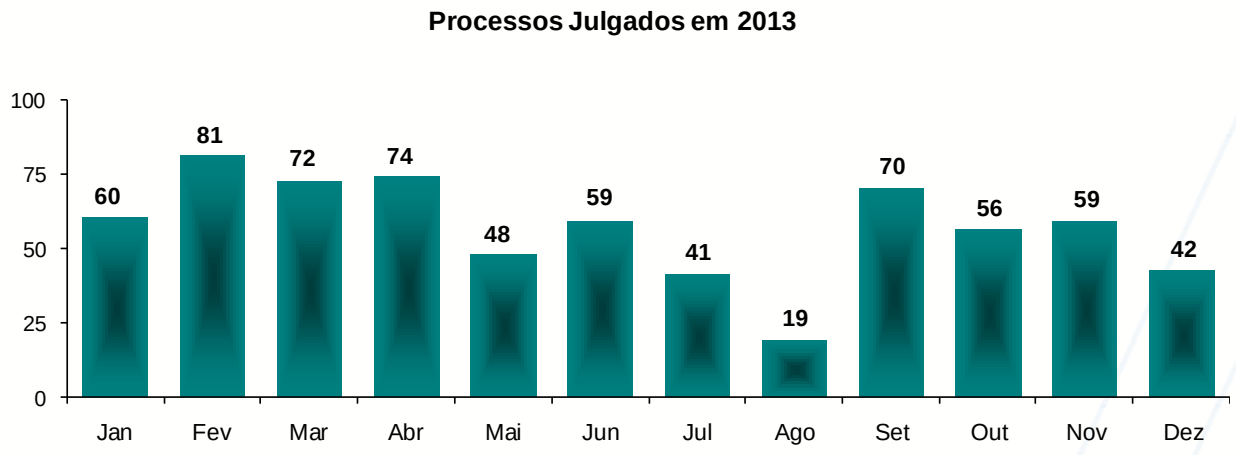
Processos Julgados em 2013
100
75
50
25
0
60
81
72
74
48
59
41
19
70
56
59
42
Jan
Fev
Mar
Abr
Mai
Jun
Jul
Ago
Set
Out
Nov
Dez

Meta 2 de 2013

Descrição

Julgar, até 31/12/2013, pelo menos, 90% dos processos distribuídos em 2008, nas Turmas Recursais Estaduais, e no 2º grau da Justiça Estadual.

Instância	Pendentes Janeiro de 2013	Processos que Entraram na Meta no Ano	Processos que Saíram da Meta no Ano	Julgados em 2013	Total de Processos Pendentes de Julgamento*
Turmas Recursais	15	0	0	15	**0**
Tribunal de Justiça (2º grau)	1.448	4	7	721	**704**
TOTAL GERAL	**1.463**	**4**	**7**	**736**	**704**

* Total de Processos Pendentes = Pendentes de Janeiro + Processos que Entraram na Meta – Processos que Saíram – Processos Julgados.

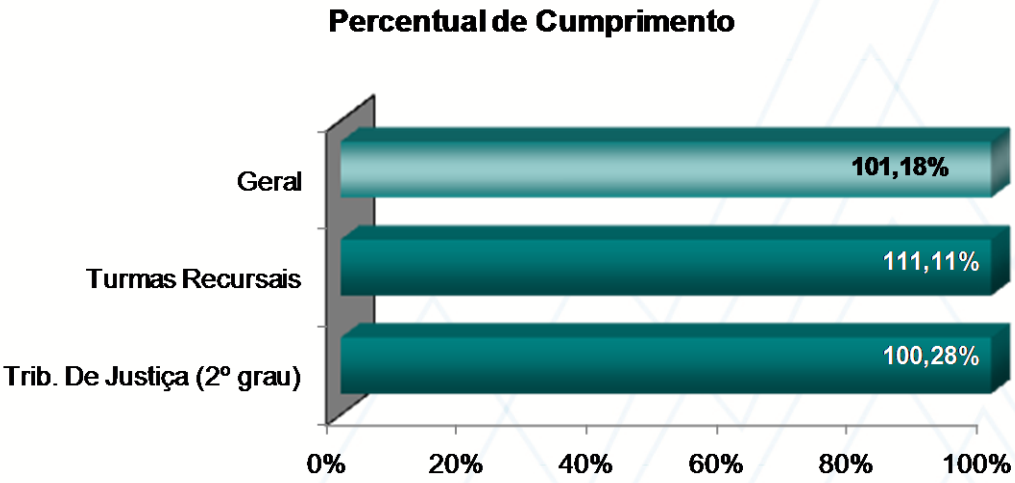

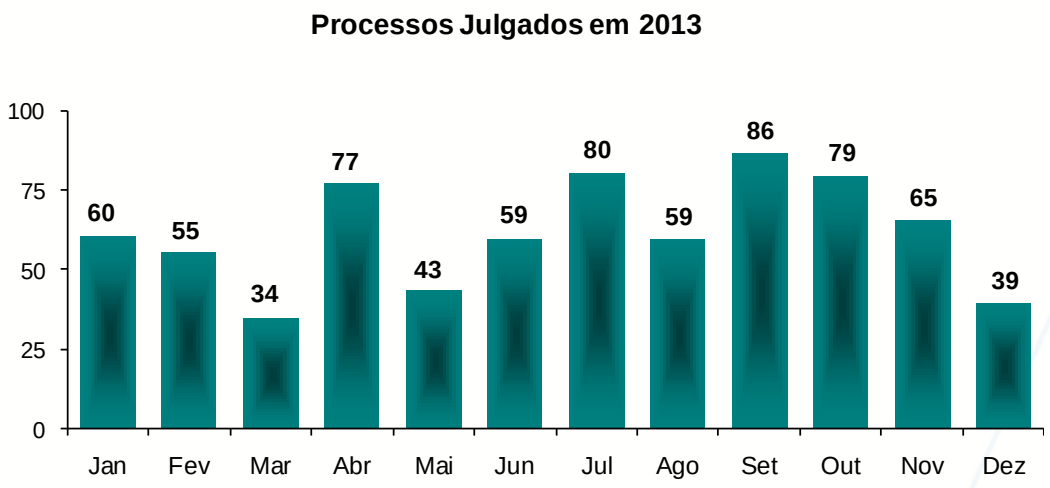
Processos Julgados em 2013
100
75
50
25
0
60
55
34
77
43
59
80
59
86
79
65
39
Jan
Fev
Mar
Abr
Mai
Jun
Jul
Ago
Set
Out
Nov
Dez

Gestor da Meta 3

Desembargador Washington Luis Bezerra de Araújo

Meta 3 de 2010

Descrição

Reduzir em pelo menos 10% o acervo de processos na fase de cumprimento ou de execução e, em 20%, o acervo de execuções fiscais (referência: acervo em 31/12/2009).

Instância	Acervo no Início de Janeiro de 2013	Processos Distribuídos em 2013	Processos que Entraram na Meta em 2013	Processos que Saíram da Meta em 2013	Processos Baixados em 2013	Acervo no Final de 2013
Execuções Não Fiscais						
1º Grau	144.518	15.423	1.117	1.423	11.513	**148.122**
Juizado Especial	16.174	376	0	6	644	**15.900**
Tribunal de Justiça (2º grau)	12	1	0	0	2	**11**
TOTAL GERAL	**160.704**	**15.800**	**1.117**	**1.429**	**12.159**	**164.033**
Execuções Fiscais						
1º Grau	105.671	1.719	1.459	2.871	31.780	**74.198**
Juizado Especial	4	0	0	0	0	**4**
TOTAL GERAL	**105.675**	**1.719**	**1.459**	**2.871**	**31.780**	**74.202**

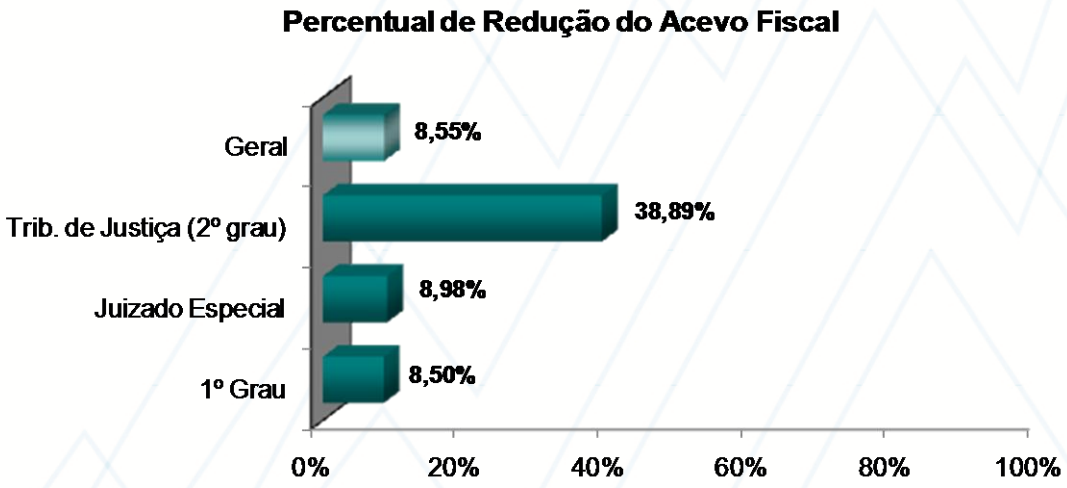

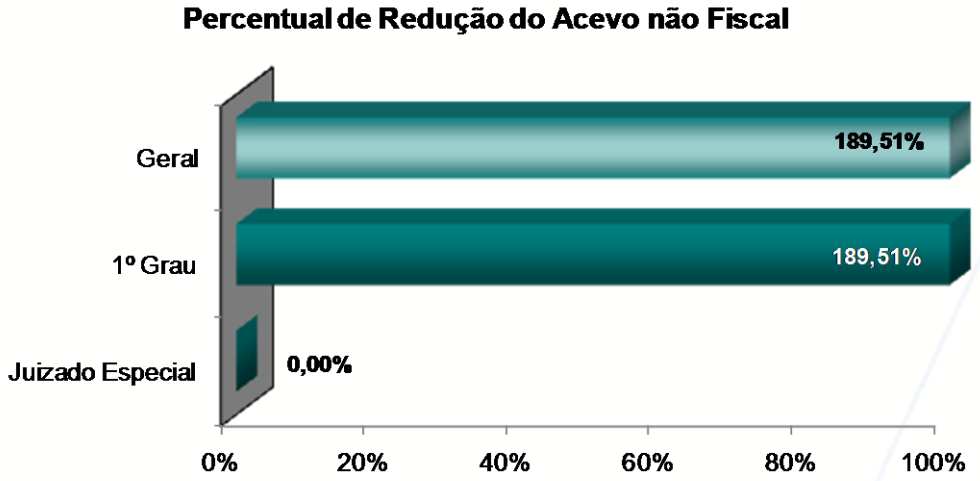
Percentual de Redução do Acevo não Fiscal
Geral
1º Grau
Juizado Especial
189,51%
189,51%
0,00%
0%
20%
40%
60%
80%
100%

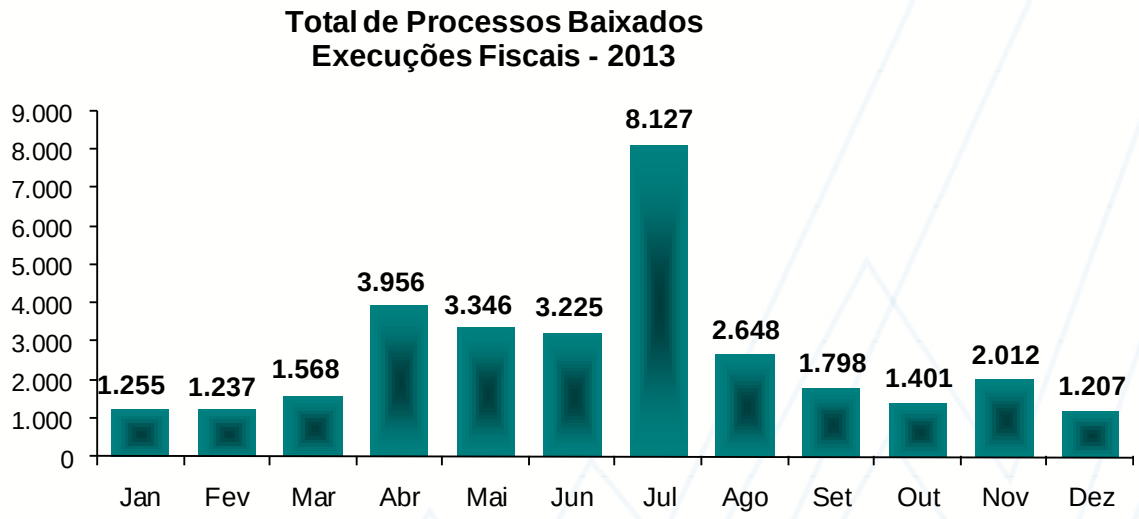
Total de Processos Baixados
Execuções Fiscais - 2013
9.000
8.000
7.000
6.000
5.000
4.000
3.000
2.000
1.000
0
1.255
1.237
1.568
3.956
3.346
3.225
8.127
2.648
1.798
1.401
2.012
1.207
Jan
Fev
Mar
Abr
Mai
Jun
Jul
Ago
Set
Out
Nov
Dez

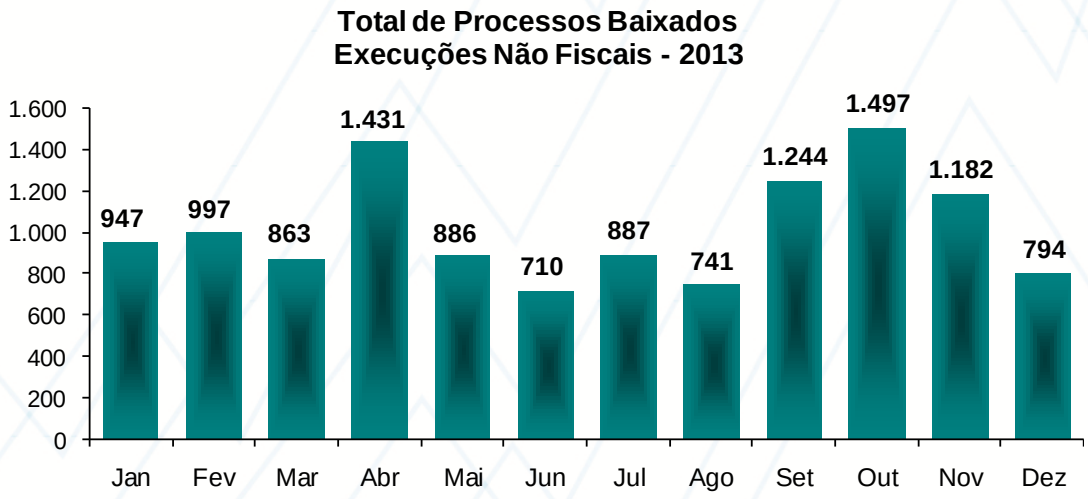
Total de Processos Baixados
Execuções Não Fiscais - 2013
1.600
1.400
1.200
1.000
800
600
400
200
0
947
997
863
1.431
886
710
887
741
1.244
1.497
1.182
794
Jan
Fev
Mar
Abr
Mai
Jun
Jul
Ago
Set
Out
Nov
Dez

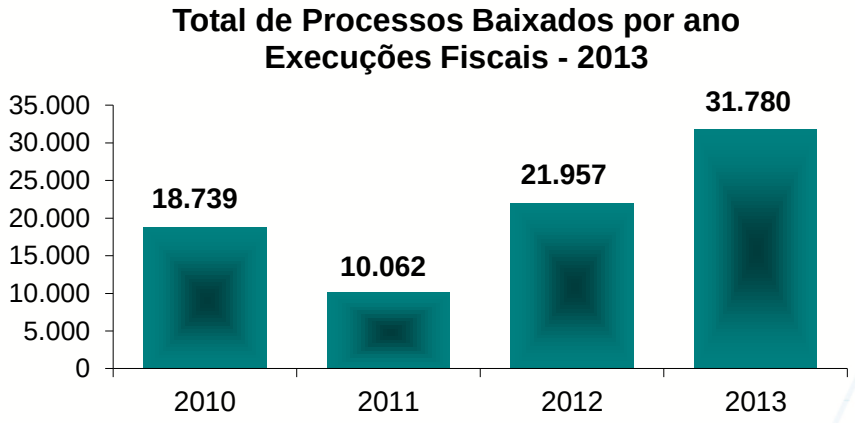
Total de Processos Baixados por ano
Execuções Fiscais - 2013
35.000
30.000
25.000
20.000
15.000
10.000
5.000
0
18.739
10.062
21.957
31.780
2010
2011
2012
2013

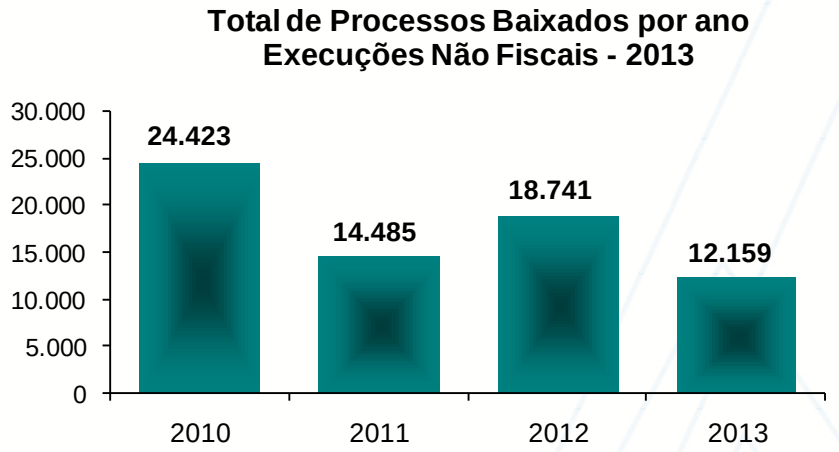
Total de Processos Baixados por ano
Execuções Não Fiscais - 2013
30.000
25.000
20.000
15.000
10.000
5.000
0
24.423
14.485
18.741
12.159
2010
2011
2012
2013

Gestor da Meta 1

Desembargador Washington Luis Bezerra de Araújo

Meta 1 de 2013

Descrição

Julgar quantidade maior de processos de conhecimento do que os distribuídos em 2013.

Processos Novos					
	1º Grau	Tribunal de Justiça (2º grau)	Juizado Especial	Turmas Recursais	Total
Não criminais	159.277	27.209	20.459	1.206	**208.151**
Criminais	76.049	9.882	18.647	329	**104.907**
TOTAL GERAL	**235.326**	**37.091**	**39.106**	**1.535**	**313.058**
Processos Julgados					
Não criminais	122.942	22.665	15.137	1.634	**162.398**
Criminais	53.367	8.539	14.694	249	**76.849**
TOTAL GERAL	**176.309**	**31.204**	**29.831**	**1.903**	**239.247**

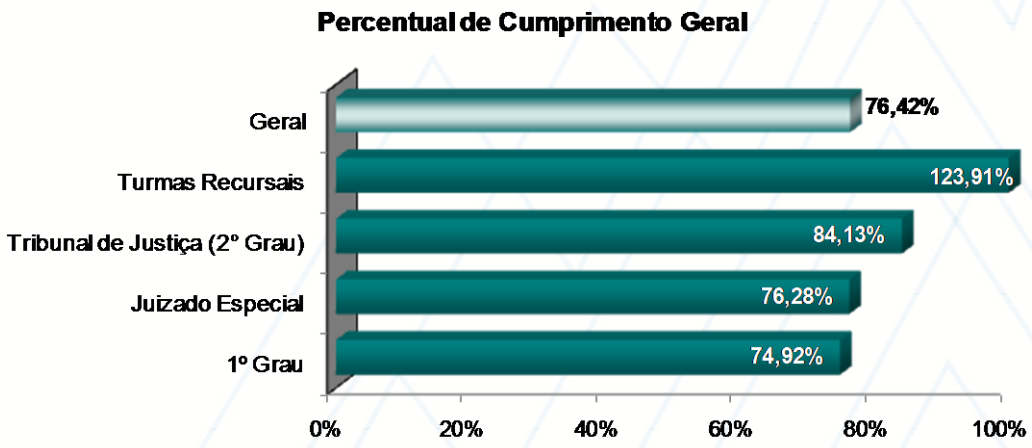

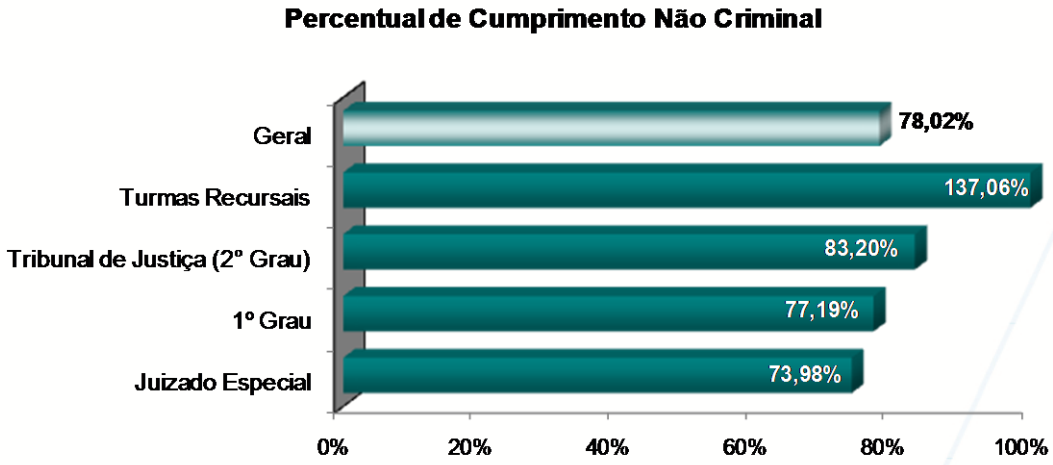
Percentual de Cumprimento Não Criminal
Geral
Turmas Recursais
Tribunal de Justiça (2º Grau)
1º Grau
Juizado Especial
78,02%
137,06%
83,20%
77,19%
73,98%
0%
20%
40%
60%
80%
100%

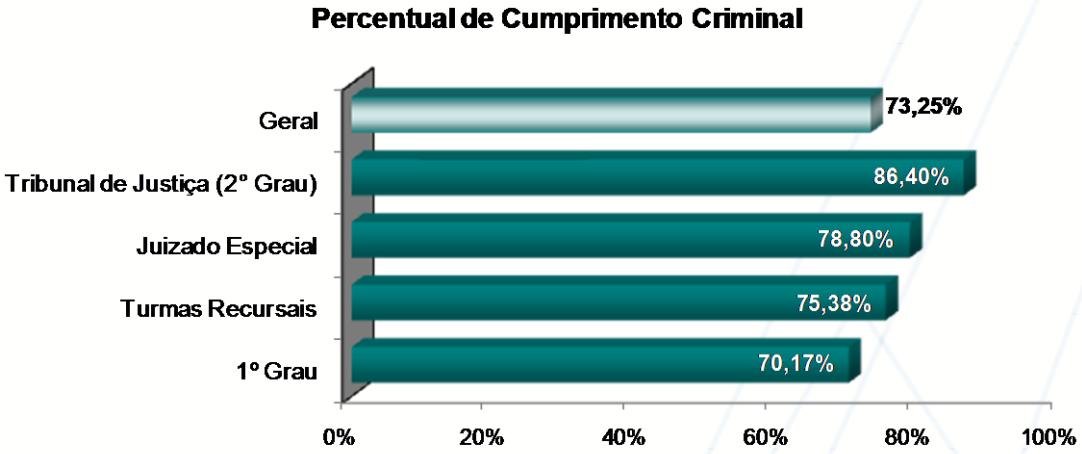
Percentual de Cumprimento Criminal
Geral
Tribunal de Justiça (2º Grau)
Juizado Especial
Turmas Recursais
1º Grau
73,25%
86,40%
78,80%
75,38%
70,17%
0%
20%
40%
60%
80%
100%

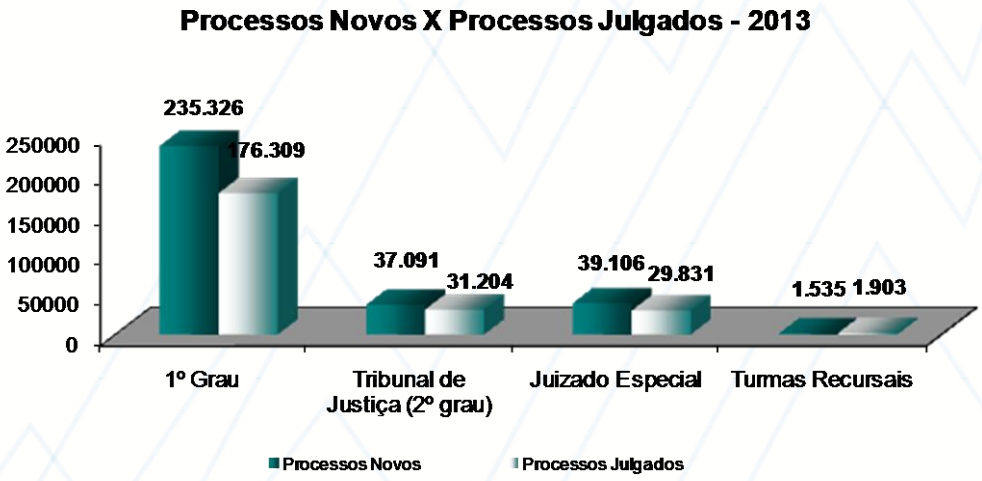
Processos Novos X Processos Julgados - 2013
250000
200000
150000
100000
50000
0
235.326
176.309
37.091
31.204
39.106
29.831
1.535
1.903
1º Grau
Tribunal de Justiça (2º grau)
Juizado Especial
Turmas Recursais
Processos Novos
Processos Julgados

Gestora da Meta 16

Auditora-chefe do Controle Interno

Meta 16 de 2013

Descrição

Fortalecer a unidade de Controle Interno do TJCE.

1	O tribunal mantém Estrutura de Controle Interno, de acordo com a meta de nivelamento nacional do CNJ nº 9 (Anexo I da Resolução CNJ nº 70/2009)?
2	A estrutura de controle interno está diretamente vinculado à presidência?
3	A estrutura de controle interno atua com base em processo de trabalho definido e documentado na realização de auditoria, inspeção administrativa e fiscalização?
4	A estrutura de controle interno atua com base em normas técnicas e em regulamentos específicos para área?
5	Há previsão regimental ou outro normativo que define as competências das atividades de controle interno?
6	Há recursos humanos suficientes para realizar as atividades de controle interno?
7	O tribunal promove/estimula ações de capacitação para o melhor desempenho das atividades desenvolvidas pela equipe de controle interno?
8	Há infraestrutura tecnológica para apoiar os processos de trabalho?
9	A estrutura de controle interno oferece orientações presenciais e à distância focadas no trabalho desempenhado pelos gestores sobre a correta aplicação dos recursos públicos?
10	A estrutura de controle interno se abstém de exercer atividades próprias e típicas de gestão, assessoria jurídica, etc., que possam comprometer a independência de sua atuação?
11	A estrutura de controle interno tem acesso irrestrito e imediato a todo e qualquer documento físico ou eletrônico e a registros de atos de gestão praticados pelos dirigentes e servidores da instituição?
12	A estrutura de controle interno mantém programa de monitoramento da qualidade do trabalho de auditoria interna?
13	A estrutura de controle interno tem autonomia para definir diretrizes, princípios e conceitos adotando as normas técnicas aplicáveis à ação de controle interno visando à qualidade e integração dos procedimentos de controle?
14	Nos últimos 12 meses foi realizada auditoria de avaliação de controles internos visando aferir a adequação dos controles administrativos no enfrentamento de riscos?
15	As atividades da Estrutura de Controle interno são realizadas conforme planejamento pré-estabelecido?
16	A Estrutura de Controle Interno exerce o papel de assessoramento dos gestores na definição de estratégias para gerenciamento de riscos, na identificação e avaliação dos riscos e na definição, implantação e no monitoramento de controles internos para mitigar os riscos?
17	A Estrutura de Controle Interno promove avaliação/diagnóstico dos sistemas de controles internos administrativos?

Gestor da Meta 17

Secretário de Administração

Meta 17 de 2013

Descrição

Desenvolver, nacionalmente, sistemas efetivos de licitação e contratos.

1	O Tribunal adotou procedimento administrativo para apuração de irregularidades e aplicação de penalidades (suspensão e declaração de inidoneidade) de empresas?
2	O Tribunal adotou a segregação da função de análise e aprovação de edital?
3	O Tribunal criou cadastro, ou adota outro mecanismo de controle de empresas impedidas de licitar com o Poder Público?
4	O Tribunal instituiu minuta padrão para a elaboração dos contratos?
5	O processo de aquisição tramita pelas áreas administrativas, técnicas, jurídica e de controle, quando aplicável, antes de efetivar a despesa?
6	O Tribunal fixou parâmetros de exigência para emissão e recebimento dos atestados de capacidade técnica?
7	O Tribunal implantou Procedimento Administrativo Virtual?
8	O Tribunal fixou prazos para a realização dos atos administrativos no procedimento licitatório?
9	O Tribunal adotou o mapeamento de processos de licitação de obras de engenharia?
10	O Tribunal qualificou servidores na competência de análise de mercado?
11	O Tribunal adotou metodologia de pesquisa de mercado?
12	O Tribunal adotou sistema de compras diretas por meio eletrônico?
13	O Tribunal transmite em tempo real pela internet as sessões de julgamento dos procedimentos licitatórios, para a modalidade pregão eletrônico?

Gestor da Meta 18

Desembargador Inácio de Alencar Cortez Neto

Meta 18 de 2013

Descrição

Identificar e julgar, até 31/12/2013, as ações de improbidade administrativa e ações penais relacionadas a crimes contra a administração pública, distribuídas até 31/12/2011.

Instância	Acervo no Início de 2013	Processos que Entraram no Ano	Processos que Saíram da Meta no Ano	Julgados em 2013	Acervo Final
Ações de Improbidade Administrativa					
1º Grau	1.319	1	183	406	**731**
Tribunal de Justiça (2º grau)	321	3	0	116	**208**
TOTAL GERAL	**1.640**	**4**	**183**	**522**	**939**
Ações Penais Relacionadas a Crimes Contra a Administração Pública					
1º Grau	1.314	53	131	600	**636**
Juizado Especial	156	3	0	151	**8**
Turmas Recursais	0	0	0	0	**0**
Tribunal de Justiça (2º grau)	25	0	0	9	**16**
TOTAL GERAL	**1.495**	**56**	**131**	**760**	**660**
Cumprimento da Meta					
TORAL GERAL	**3.135**	**60**	**314**	**1.282**	**1.599**

* Acervo em Dezembro de 2013 = Acervo no início de 2013 + Processos que Entraram na Meta – Processos que Saíram – Processos Julgados.

Percentual de Cumprimento Ações de Improbidade Administrativa

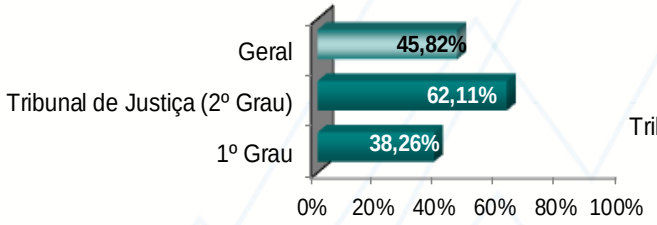

Percentual de Cumprimento - Ações Penais Relacionadas a Crimes Contra a Administração Pública

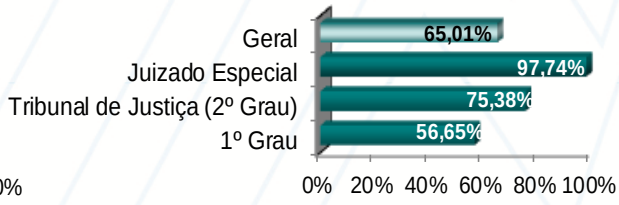

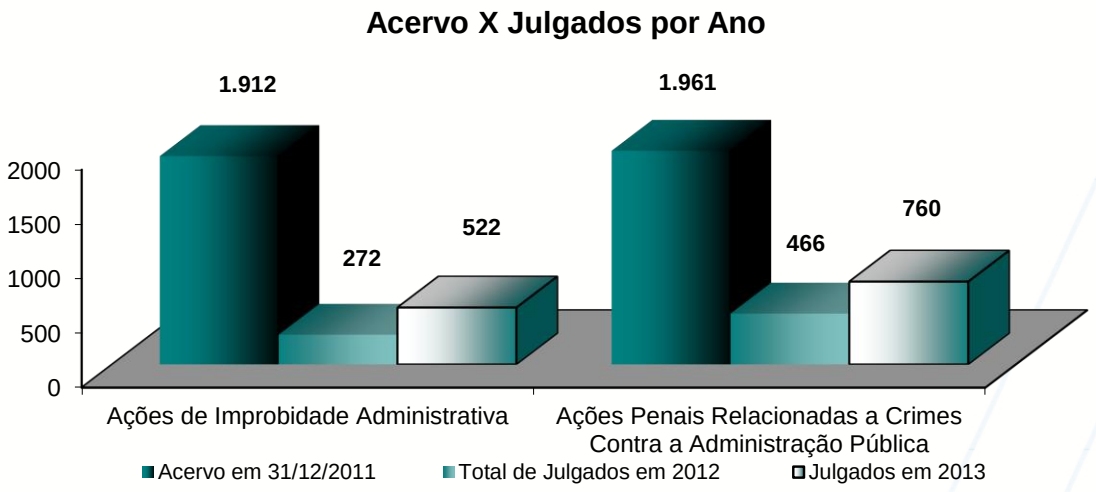
Acervo X Julgados por Ano
1.912
272
522
1.961
466
760
2000
1500
1000
500
0
Ações de Improbidade Administrativa
Ações Penais Relacionadas a Crimes Contra a Administração Pública
Acervo em 31/12/2011
Total de Julgados em 2012
Julgados em 2013

Tribunal de Justiça do Estado do Ceará
Secretaria Especial de Planejamento e Gestão
Departamento de Informações Gerenciais
Divisão de Estatística

BOLETIM ESTATÍSTICO 2013

Criação e Impressão: Departamento Editorial e Gráfico do Tribunal de Justiça do Estado do Ceará