Boletim Estatístico

2013

Primeiro Semestre

Estado do Ceará
Poder Judiciário
Tribunal de Justiça

ESTADO DO CEARÁ
PODER JUDICIÁRIO
TRIBUNAL DE JUSTIÇA

SECRETARIA DE PLANEJAMENTO E GESTÃO
DEPARTAMENTO DE INFORMAÇÕES GERENCIAIS
DIVISÃO DE ESTATÍSTICA

Presidente	Des. Luiz Gerardo de Pontes Brígido
Vice-Presidente	Des. Francisco Lincoln Araújo e Silva
Corregedor Geral da Justiça	Des. Francisco Sales Neto
Secretária Especial de Planejamento e Gestão	Diana Santos Pontes

Boletim Estatístico – Primeiro Semestre 2013

Departamento de Informações Gerenciais	Jennifer Caroline Andrade Bolster (Diretora de Departamento)
Divisão de Estatística	Kátia Michelle Matos de Oliveira (Diretora de Divisão) Vanderson Vieira de Araújo

Sumário

Informações Gerais.....5

Produtividade dos Magistrados – 2º Grau & Turmas Recursais.....11

Produtividade por Câmara - Cível & Criminal.....21

Produtividade por Unidade Judiciária – 1º Grau & Juizados Especiais.....25

Metas Nacionais - Conselho Nacional de Justiça.....45

Plano Estratégico 2010-2014.....67

Informações Gerais

Em 2013, o TJCE iniciou seus trabalhos com um total de 903.144 processos em tramitação, com base nos parâmetros utilizados para o Relatório Justiça em Números do Conselho Nacional de Justiça (CNJ).

Processos em tramitação por instância
Janeiro de 2013

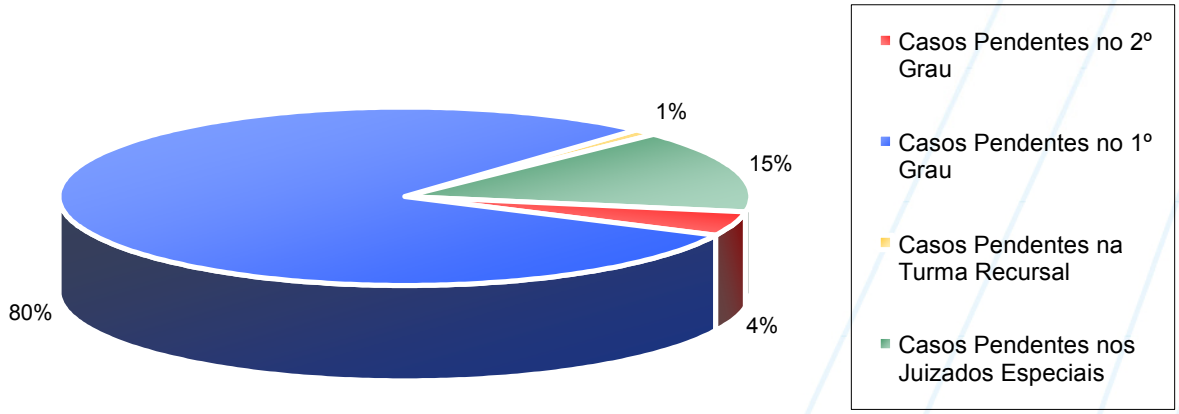

Processos de Conhecimento e Execução – 1° Semestre

Instância	Novos	Julgados
1º Grau	118.036	75.740
2º Grau	11.778	8.580
Juizados Especiais	45.430	39.543
Turmas Recursais	1.994	3.261
TOTAL GERAL	**177.238**	**127.124**

Fonte: Sistemas Processuais (SPROC, PROJUD e SAJ)

Número de magistrados em atuação no Judiciário cearense

Instância	Cargos Existentes	Cargos Providos	Afastados da Jurisdição	Magistrados em atuação
2º Grau	43	40	0	**40**
1º Grau	421	281	17	**264**
Juizados Especiais	43	40	0	**40**
TOTAL GERAL	**476**	**351**	**17**	**344**

Fonte: Secretaria Geral

Número de Magistrados Atuando por Instância

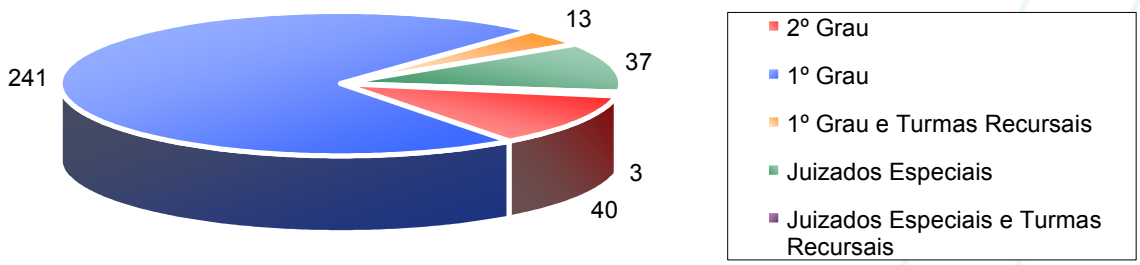

Força de Trabalho no TJCE

Força de Trabalho - Servidores	2º Grau	1º Grau	Geral
Pessoal do Quadro Efetivo	736	1819	**3.108**
Pessoal Cedido	-	-	**(26)**
Pessoal sem Vínculo	370	205	**575**
Pessoal Requisitado: do Poder Judiciário	12	3	**16**
Pessoal Requisitado: fora do Poder Judiciário	45	70	**125**
Força de Trabalho Auxiliar	704	588	**1.539**
Terceirizados	555	257	**1.036**
Estagiários	149	291	**463**
Conciliadores	0	40	**40**
TOTAL	**1.867**	**2.685**	**5.337**

Fonte: Secretaria de Gestão de Pessoas

* A força de trabalho total consiste no resultado da soma do **pessoal do quadro efetivo**, do **pessoal sem vínculo**, do **pessoal requisitado dentro ou fora do poder judiciário** e da **força de trabalho auxiliar**, subtraído pelo quantitativo de **pessoal cedido**.

* A Força de Trabalho Geral inclui o quantitativo de pessoal que exerce atividade na área administrativa.

Número processos novos por magistrado

Novos	2010.1	2010.2	2011.1	2011.2	2012.1	2012.2	2013.1
Casos Novos* por 100.000 habitantes	1.534	1.380	1.764	1.957	2.012	2.128	**2.059**
Casos Novos por Magistrado	323	291	308	342	438	529	**531**

Fonte: Sistemas Processuais (SPROC, PROJUD e SAJ)

*Casos Novos representa o número de processos que foram protocolizados e interpostos para julgamento na Justiça, excluídos recursos internos, cartas precatórias, de ordem e rogatórias recebidas, precatórios judiciais e as Requisições de Pequeno Valor (RPV's), recursos aos Tribunais Superiores e outros procedimentos passíveis de solução por despacho de mero expediente.

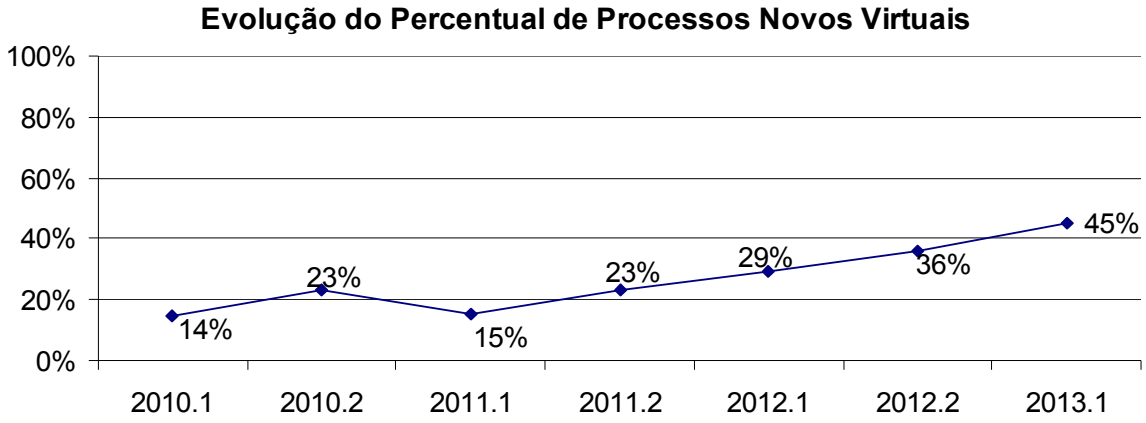
Evolução do Percentual de Processos Novos Virtuais
100%
80%
60%
40%
20%
0%
14%
23%
15%
23%
29%
36%
45%
2010.1
2010.2
2011.1
2011.2
2012.1
2012.2
2013.1

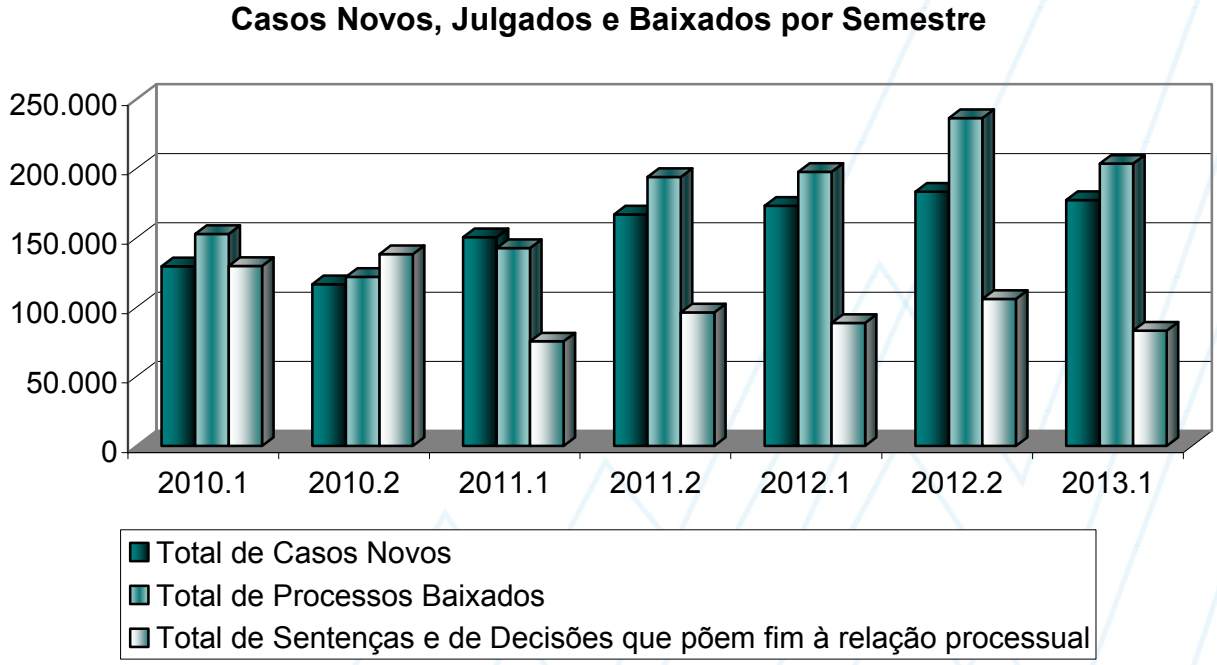
Casos Novos, Julgados e Baixados por Semestre
250.000
200.000
150.000
100.000
50.000
0
2010.1
2010.2
2011.1
2011.2
2012.1
2012.2
2013.1
Total de Casos Novos
Total de Processos Baixados
Total de Sentenças e de Decisões que põem fim à relação processual

Produtividade dos Magistrados

2° Grau & Turmas Recursais

PRODUTIVIDADE DOS MAGISTRADOS - 2° GRAU

Desembargador(a)	Órgão Julgador	Decisões Interlocutórias	Decisões do Art. 557 do CPC	Acórdãos com julgamento de mérito	Acórdãos sem julgamento de mérito	Homologações de Acordo	TOTAL
FERNANDO LUIZ XIMENES ROCHA	1ª Câmara Cível	27	0	161	65	1	**254**
	Câmara Reunida	0	0	4	0	2	**6**
	Tribunal do Pleno	0	0	0	0	0	**0**
	Órgão Especial	6	0	37	15	0	**58**
	Plantão Judiciário	0	0	0	0	0	**0**
	Total	**33**	**0**	**202**	**80**	**3**	**318**
RÔMULO MOREIRA DE DEUS	3ª Câmara Cível	38	99	85	0	6	**228**
	Câmara Reunida	2	0	4	0	0	**6**
	Tribunal do Pleno	0	0	0	0	0	**0**
	Órgão Especial	21	16	34	1	4	**76**
	Plantão Judiciário	0	0	0	0	0	**0**
	Total	**61**	**115**	**123**	**1**	**10**	**310**
JOSÉ ARÍSIO LOPES DA COSTA[1]	1ª Câmara Cível	4	7	3	6	0	**20**
	Câmara Reunida	0	0	0	0	0	**0**
	Tribunal do Pleno	0	0	0	0	0	**0**
	Órgão Especial	0	0	0	0	0	**0**
	Plantão Judiciário	0	0	0	0	0	**0**
	Total	**4**	**7**	**3**	**6**	**0**	**20**
JOÃO BYRON DE FIGUEIRÊDO FROTA[2]	2ª Câmara Criminal	208	0	384	90	0	**682**
	Câmara Reunida	13	0	4	16	0	**33**
	Tribunal do Pleno	0	0	0	0	0	**0**
	Órgão Especial	11	0	50	25	0	**86**
	Plantão Judiciário	1	0	0	4	0	**5**
	Total	**233**	**0**	**438**	**135**	**0**	**806**
ADEMAR MENDES BEZERRA[3]	2ª Câmara Cível	23	103	155	14	1	**296**
	Câmara Reunida	2	0	0	1	0	**3**
	Tribunal do Pleno	1	1	7	1	0	**10**
	Órgão Especial	4	1	21	1	0	**27**
	Plantão Judiciário	0	0	0	0	0	**0**
	Total	**30**	**105**	**183**	**17**	**1**	**336**
MARIA IRACEMA MARTINS DO VALE	4ª Câmara Cível	25	219	151	0	0	**395**
	Câmara Reunida	0	0	0	0	0	**0**
	Tribunal do Pleno	0	0	7	0	0	**7**
	Órgão Especial	14	19	38	0	0	**71**
	Plantão Judiciário	0	0	0	0	0	**0**
	Total	**39**	**238**	**196**	**0**	**0**	**473**
ANTÔNIO ABELARDO BENEVIDES MORAES	3ª Câmara Cível	46	77	209	14	0	**346**
	Câmara Reunida	1	1	0	0	0	**2**
	Tribunal do Pleno	0	0	0	0	0	**0**
	Órgão Especial	26	35	52	0	0	**113**
	Plantão Judiciário	9	1	0	0	0	**10**
	Total	**82**	**114**	**261**	**14**	**0**	**471**
FRANCISCO DE ASSIS FILGUEIRA MENDES	2ª Câmara Cível	61	10	58	7	32	**168**
	Câmara Reunida	0	0	35	0	0	**35**
	Tribunal do Pleno	3	0	0	0	0	**3**
	Órgão Especial	4	0	22	9	4	**39**
	Plantão Judiciário	20	0	0	0	0	**20**
	Total	**88**	**10**	**115**	**16**	**36**	**265**

PRODUTIVIDADE DOS MAGISTRADOS - 2° GRAU

Desembargador(a)	Órgão Julgador	Decisões Interlocutórias	Decisões do Art. 557 do CPC	Acórdãos com julgamento de mérito	Acórdãos sem julgamento de mérito	Homologações de Acordo	TOTAL
FRANCISCO LINCOLN ARAÚJO E SILVA[4]	2ª Câmara Cível	9	26	22	0	3	**60**
	Câmara Reunida	0	0	1	0	0	**1**
	Tribunal do Pleno	0	0	0	0	0	**0**
	Órgão Especial	6	5	3	0	0	**14**
	Plantão Judiciário	5	0	0	0	0	**5**
	Total	**20**	**31**	**26**	**0**	**3**	**80**
FRANCISCO SALES NETO[5]	2ª Câmara Cível	5	1	20	14	0	**40**
	Câmara Reunida	0	0	0	0	0	**0**
	Tribunal do Pleno	0	0	0	0	0	**0**
	Órgão Especial	0	0	0	0	0	**0**
	Plantão Judiciário	0	0	0	0	0	**0**
	Total	**5**	**1**	**20**	**14**	**0**	**40**
MARIA NAILDE PINHEIRO NOGUEIRA	2ª Câmara Cível	52	70	182	7	3	**314**
	Câmara Reunida	1	0	2	3	0	**6**
	Tribunal do Pleno	0	0	0	0	0	**0**
	Órgão Especial	15	1	32	25	0	**73**
	Plantão Judiciário	0	0	0	0	0	**0**
	Total	**68**	**71**	**216**	**35**	**3**	**393**
HAROLDO CORREIA DE OLIVEIRA MÁXIMO	2ª Câmara Criminal	263	0	399	63	9	**734**
	Câmara Reunida	0	0	5	1	0	**6**
	Tribunal do Pleno	0	0	0	0	0	**0**
	Órgão Especial	23	0	20	0	2	**45**
	Plantão Judiciário	1	0	0	0	0	**1**
	Total	**287**	**0**	**424**	**64**	**11**	**786**
FRANCISCO PEDROSA TEIXEIRA	1ª Câmara Criminal	169	0	227	129	10	**535**
	Câmara Reunida	4	0	6	0	0	**10**
	Tribunal do Pleno	0	0	0	0	0	**0**
	Plantão Judiciário	10	0	0	0	0	**10**
	Total	**183**	**0**	**233**	**129**	**10**	**555**
VERA LÚCIA CORREIA LIMA	4ª Câmara Cível	46	379	91	17	10	**543**
	Câmara Reunida	0	3	3	0	0	**6**
	Tribunal do Pleno	0	0	0	0	0	**0**
	Plantão Judiciário	2	0	0	0	0	**2**
	Total	**48**	**382**	**94**	**17**	**10**	**551**
FRANCISCO AURICÉLIO PONTES	2ª Câmara Cível	29	46	95	65	12	**247**
	Câmara Reunida	1	0	4	9	2	**16**
	Tribunal do Pleno	0	0	1	1	0	**2**
	Órgão Especial	1	0	20	45	0	**66**
	Plantão Judiciário	0	0	0	0	0	**0**
	Total	**31**	**46**	**120**	**120**	**14**	**331**
FRANCISCO SUENON BASTOS MOTA	5ª Câmara Cível	68	39	293	26	1	**427**
	Câmara Reunida	0	0	0	1	0	**1**
	Tribunal do Pleno	0	0	1	0	0	**1**
	Órgão Especial	14	13	16	1	2	**46**
	Plantão Judiciário	0	0	0	0	0	**0**
	Total	**82**	**52**	**310**	**28**	**3**	**475**

PRODUTIVIDADE DOS MAGISTRADOS - 2° GRAU

Desembargador(a)	Órgão Julgador	Decisões Interlocutórias	Decisões do Art. 557 do CPC	Acórdãos com julgamento de mérito	Acórdãos sem julgamento de mérito	Homologações de Acordo	TOTAL
CLÉCIO AGUIAR DE MAGALHÃES	5ª Câmara Cível	70	51	212	64	1	398
	Câmara Reunida	0	0	1	0	0	1
	Tribunal do Pleno	0	0	0	0	0	0
	Órgão Especial	35	14	98	7	0	154
	Plantão Judiciário	1	0	0	0	0	1
	Total	**106**	**65**	**311**	**71**	**1**	**554**
FRANCISCO BARBOSA FILHO	5ª Câmara Cível	10	195	163	7	8	383
	Câmara Reunida	0	0	0	0	0	0
	Tribunal do Pleno	0	0	0	0	0	0
	Plantão Judiciário	0	0	0	0	0	0
	Total	**10**	**195**	**163**	**7**	**8**	**383**
PAULO CAMELO TIMBÓ	1ª Câmara Criminal	256	0	549	216	0	1.021
	Câmara Reunida	48	0	8	5	0	61
	Tribunal do Pleno	0	0	0	0	0	0
	Plantão Judiciário	15	0	0	0	0	15
	Total	**319**	**0**	**557**	**221**	**0**	**1.097**
EMANUEL LEITE ALBUQUERQUE	1ª Câmara Cível	23	26	222	41	0	312
	Câmara Reunida	1	0	0	1	0	2
	Tribunal do Pleno	0	0	0	0	0	0
	Órgão Especial	12	0	42	18	0	72
	Plantão Judiciário	0	0	0	0	0	0
	Total	**36**	**26**	**264**	**60**	**0**	**386**
SÉRGIA MARIA MENDONÇA MIRANDA	6ª Câmara Cível	22	105	377	30	2	536
	Câmara Reunida	1	0	0	0	0	1
	Tribunal do Pleno	0	0	0	0	0	0
	Plantão Judiciário	14	0	0	0	0	14
	Total	**37**	**105**	**377**	**30**	**2**	**551**
JUCID PEIXOTO DO AMARAL	6ª Câmara Cível	103	86	612	22	17	840
	Câmara Reunida	0	0	0	0	0	0
	Tribunal do Pleno	0	0	0	0	0	0
	Plantão Judiciário	0	0	0	0	0	0
	Total	**103**	**86**	**612**	**22**	**17**	**840**
MANOEL CEFAS FONTELES TOMAZ	6ª Câmara Cível	33	74	207	36	14	364
	Câmara Reunida	0	0	0	0	0	0
	Tribunal do Pleno	0	0	0	0	0	0
	Plantão Judiciário	3	2	0	0	0	5
	Total	**36**	**76**	**207**	**36**	**14**	**369**
PAULO FRANCISCO BANHOS PONTES	1ª Câmara Cível	62	228	199	0	0	489
	Câmara Reunida	0	0	0	0	0	0
	Tribunal do Pleno	0	0	0	0	0	0
	Plantão Judiciário	0	0	0	0	0	0
	Total	**62**	**228**	**199**	**0**	**0**	**489**
FRANCISCA ADELINEIDE VIANA	2ª Câmara Criminal	182	0	346	70	9	607
	Câmara Reunida	1	0	3	0	0	4
	Tribunal do Pleno	0	0	0	0	0	0
	Plantão Judiciário	2	0	0	0	0	2
	Total	**185**	**0**	**349**	**70**	**9**	**613**

PRODUTIVIDADE DOS MAGISTRADOS - 2° GRAU

Desembargador(a)	Órgão Julgador	Decisões Interlocutórias	Decisões do Art. 557 do CPC	Acórdãos com julgamento de mérito	Acórdãos sem julgamento de mérito	Homologações de Acordo	TOTAL
DURVAL AIRES FILHO	7ª Câmara Cível	42	164	291	18	19	**534**
	Câmara Reunida	1	0	1	0	0	**2**
	Tribunal do Pleno	0	0	0	0	0	**0**
	Plantão Judiciário	0	0	0	0	0	**0**
	Total	**43**	**164**	**292**	**18**	**19**	**536**
FRANCISCO GLADYSON PONTES	3ª Câmara Cível	38	204	187	14	11	**454**
	Câmara Reunida	2	2	1	0	0	**5**
	Tribunal do Pleno	0	0	0	0	0	**0**
	Órgão Especial	11	28	32	6	2	**79**
	Plantão Judiciário	4	0	0	0	0	**4**
	Total	**55**	**234**	**220**	**20**	**13**	**542**
FRANCISCO JOSÉ MARTINS CÂMARA	7ª Câmara Cível	35	142	226	24	7	**434**
	Câmara Reunida	0	0	0	0	0	**0**
	Tribunal do Pleno	0	0	0	0	0	**0**
	Plantão Judiciário	1	0	0	0	0	**1**
	Total	**36**	**142**	**226**	**24**	**7**	**435**
VALDSEN DA SILVA ALVES PEREIRA	8ª Câmara Cível	66	90	251	9	4	**420**
	Câmara Reunida	0	0	0	0	0	**0**
	Tribunal do Pleno	0	0	0	0	0	**0**
	Plantão Judiciário	16	0	0	0	0	**16**
	Total	**82**	**90**	**251**	**9**	**4**	**436**
FRANCISCO DARIVAL BESERRA PRIMO	2ª Câmara Criminal	19	0	20	19	0	**58**
	8ª Câmara Cível	16	0	269	27	0	**312**
	Câmara Reunida	0	0	0	0	0	**0**
	Tribunal do Pleno	0	0	0	0	0	**0**
	Plantão Judiciário	0	0	0	0	0	**0**
	Total	**35**	**0**	**289**	**46**	**0**	**370**
FRANCISCO BEZERRA CAVALCANTE	7ª Câmara Cível	13	54	408	59	3	**537**
	Câmara Reunida	0	0	1	0	0	**1**
	Tribunal do Pleno	0	0	0	0	0	**0**
	Plantão Judiciário	0	0	0	0	0	**0**
	Total	**13**	**54**	**409**	**59**	**3**	**538**
INÁCIO DE ALENCAR CORTEZ NETO	4ª Câmara Cível	30	184	193	45	6	**458**
	Câmara Reunida	0	0	0	0	0	**0**
	Tribunal do Pleno	0	0	0	0	0	**0**
	Plantão Judiciário	0	0	0	0	0	**0**
	Total	**30**	**184**	**193**	**45**	**6**	**458**
WASHINGTON LUIS BEZERRA DE ARAÚJO	3ª Câmara Cível	23	49	163	38	2	**275**
	Câmara Reunida	0	0	0	0	0	**0**
	Tribunal do Pleno	0	0	0	0	0	**0**
	Plantão Judiciário	0	0	0	0	0	**0**
	Total	**23**	**49**	**163**	**38**	**2**	**275**
CARLOS ALBERTO MENDES FORTE	5ª Câmara Cível	47	22	475	83	2	**629**
	Câmara Reunida	0	0	0	0	0	**0**
	Tribunal do Pleno	0	0	0	0	0	**0**
	Órgão Especial	0	0	0	0	0	**0**
	Plantão Judiciário	1	0	0	0	0	**1**
	Total	**48**	**22**	**475**	**83**	**2**	**630**

PRODUTIVIDADE DOS MAGISTRADOS - 2° GRAU

Desembargador(a)	Órgão Julgador	Decisões Interlocutórias	Decisões do Art. 557 do CPC	Acórdãos com julgamento de mérito	Acórdãos sem julgamento de mérito	Homologações de Acordo	TOTAL
TEODORO SILVA SANTOS	4ª Câmara Cível	28	585	263	37	11	**924**
	Câmara Reunida	1	0	0	0	0	**1**
	Tribunal do Pleno	0	0	0	0	0	**0**
	Plantão Judiciário	0	0	0	0	0	**0**
	Total	**29**	**585**	**263**	**37**	**11**	**925**
CARLOS RODRIGUES FEITOSA	8ª Câmara Cível	23	234	196	6	3	**462**
	Câmara Reunida	0	0	0	0	0	**0**
	Tribunal do Pleno	0	0	0	0	0	**0**
	Plantão Judiciário	0	0	0	0	0	**0**
	Total	**23**	**234**	**196**	**6**	**3**	**462**
MARIA IRANEIDE MOURA SILVA	2ª Câmara Cível	1	12	12	3	1	**29**
	8ª Câmara Cível	20	66	105	3	3	**197**
	Câmara Reunida	0	0	0	0	0	**0**
	Tribunal do Pleno	0	0	0	0	0	**0**
	Plantão Judiciário	0	0	0	0	0	**0**
	Total	**21**	**78**	**117**	**6**	**4**	**226**
LUIZ EVALDO GONÇALVES LEITE	1ª Câmara Criminal	271	0	315	236	0	**822**
	Câmara Reunida	0	0	1	1	0	**2**
	Tribunal do Pleno	0	0	0	0	0	**0**
	Plantão Judiciário	2	0	0	0	0	**2**
	Total	**273**	**0**	**316**	**237**	**0**	**826**
FRANCISCO GOMES DE MOURA	1ª Câmara Criminal	213	60	186	165	13	**637**
	Câmara Reunida	3	31	3	1	0	**38**
	Tribunal do Pleno	0	0	0	0	0	**0**
	Plantão Judiciário	0	0	0	0	0	**0**
	Total	**216**	**91**	**189**	**166**	**13**	**675**
MARIA VILAUBA FAUSTO LOPES	6ª Câmara Cível	39	101	351	30	13	**534**
	Câmara Reunida	0	0	0	0	0	**0**
	Tribunal do Pleno	0	0	1	0	0	**1**
	Plantão Judiciário	2	0	0	0	0	**2**
	Total	**41**	**101**	**352**	**30**	**13**	**537**
MARIA GLADYS LIMA VIEIRA[6]	7ª Câmara Cível	16	104	15	0	7	**142**
	Câmara Reunida	0	0	0	0	0	**0**
	Tribunal do Pleno	0	0	0	0	0	**0**
	Plantão Judiciário	3	0	0	0	0	**3**
	Total	**19**	**104**	**15**	**0**	**7**	**145**
TOTAL GERAL		**3.175**	**4.085**	**9.969**	**2.017**	**262**	**19.508**

Fonte: Informações prestadas pelos Gabinetes de Desembargadores mensalmente de acordo com a meta 7 de 2010 do CNJ

1. O Exmo. Sr. Des. José Arísio Lopes da Costa aposentou-se voluntariamente por tempo de contribuição em 20/05/2013.
2. O Exmo. Sr. Des. João Byron de Figueirêdo Frota aposentou-se voluntariamente por tempo de contribuição em 21/06/2013.
3. O Exmo. Sr. Des. Ademar Mendes Bezerra aposentou-se voluntariamente por tempo de contribuição em 25/04/2013.
4. O Exmo. Sr. Des. Francisco Lincoln Araújo e Silva assumiu a Vice-Presidência do Tribunal de Justiça do Estado do Ceará em fevereiro de 2013 para o biênio 2013-2015.
5. O Exmo. Sr. Des. Francisco Sales Neto assumiu a Corregedoria Geral da Justiça em fevereiro de 2013 para o biênio 2013-2015.
6. A Exma. Sra. Desa. Maria Gladys Lima Vieira assumiu o cargo de Desembargadora no dia 14/03/2013.

GRÁFICOS DE PRODUTIVIDADE DOS MAGISTRADOS - 2° GRAU

Evolução da Produtividade

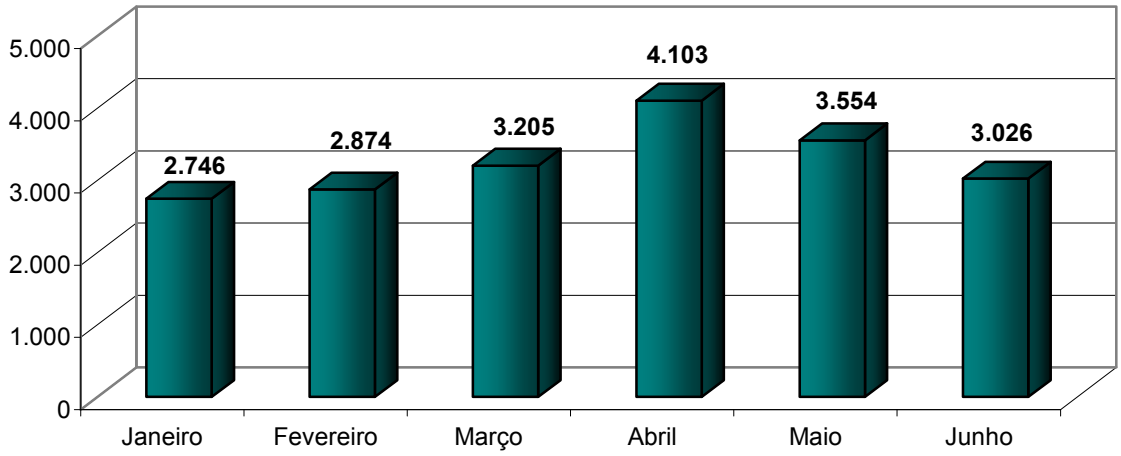

Percentual de Decisões por Tipo

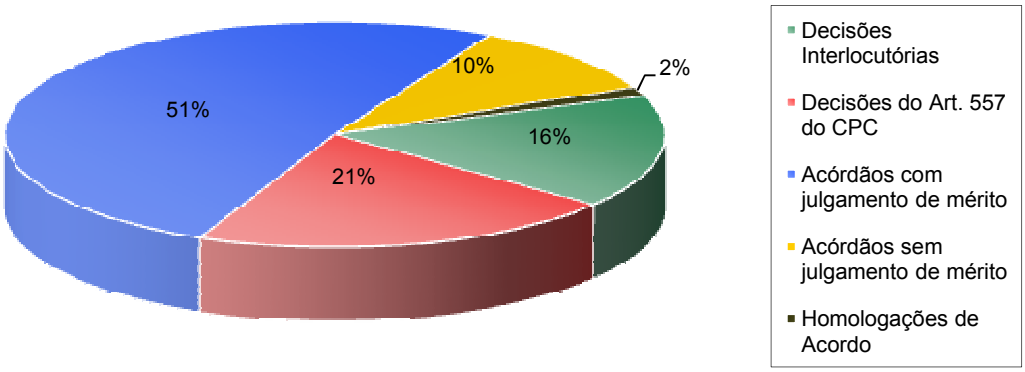

PRODUTIVIDADE DAS TURMAS RECURSAIS – Março-Junho/2013

Turmas Recursais	Juiz(a)	Decisões Interlocutórias	Decisões do Art. 557 do CPC	Acórdãos com julgamento de mérito	Acórdãos sem julgamento de mérito	Homologações de Acordo	TOTAL
1ª Turma Recursal	IJOSIANA CAVALCANTE SERPA	6	17	72	0	1	**96**
	HELGA MEDVED	0	16	47	0	0	**63**
	JACINTA INAMAR FRANCO MOTA	18	74	88	0	4	**184**
	TOTAL	**24**	**107**	**207**	**0**	**5**	**343**
2ª Turma Recursal	FRANCISCO CARNEIRO LIMA	1	1	17	3	70	**92**
	JOÃO EVERARDO MATOS BIERMANN	0	0	0	0	0	**0**
	EZEQUIAS DA SILVA LEITE[1]	1	0	13	3	0	**17**
	TOTAL	**2**	**1**	**30**	**6**	**70**	**109**
3ª Turma Recursal	ANDRÉ AGUIAR MAGALHÃES	23	2	76	1	1	**103**
	MARIA VALDENISA DE SOUSA BERNARDO	2	10	49	7	1	**69**
	ALUISIO GURGEL DO AMARAL JUNIOR	1	2	116	0	4	**123**
	TOTAL	**26**	**14**	**241**	**8**	**6**	**295**
4ª Turma Recursal	JOAQUIM VIEIRA CAVALCANTE NETO	43	9	121	7	4	**184**
	MAGNO GOMES DE OLIVEIRA	8	5	134	21	4	**172**
	MARIA REGINA OLIVEIRA CÂMARA[2]	0	4	15	0	0	**19**
	TOTAL	**51**	**18**	**270**	**28**	**8**	**375**
5ª Turma Recursal	CARLOS ALBERTO SÁ DA SILVEIRA	2	2	88	3	3	**98**
	GERARDO MAGELO FACUNDO JÚNIOR	6	3	110	0	9	**128**
	NÁDIA MARIA FROTA PEREIRA	2	1	182	0	4	**189**
	TOTAL	**10**	**6**	**380**	**3**	**16**	**415**
6ª Turma Recursal	SÍLVIA SOARES DE SÁ NÓBREGA[3]	0	0	0	0	0	**0**
	ROSILENE FERREIRA TABOSA FACUNDO	3	35	31	15	1	**85**
	FRANCISCO MARCELLO ALVES NOBRE	1	1	67	5	1	**75**
	LUCIMEIRE GODEIRO COSTA[4]	2	3	15	19	1	**40**
	TOTAL	**6**	**39**	**113**	**39**	**3**	**200**
TOTAL GERAL		**119**	**185**	**1.241**	**84**	**108**	**1.737**

Fonte: Informações prestadas pelas Turmas Recursais mensalmente de acordo com a meta 7 de 2010 do CNJ

1. O Exmo. Sr. Juiz Ezequias da Silva Leite deixou de compor a 2ª Turma Recursal em abril de 2013.
2. A Exma. Sra. Juíza Maria Regina Oliveira Câmara deixou de compor a 4ª Turma Recursal em abril 2013.
3. A Exma. Sra. Juíza Sílvia Soares de Sá Nóbrega deixou de fazer parte da 6ª Turma Recursal em março de 2013.
4. A Exma. Sra Juíza Lucimeire Godeiro Costa passou a compor a 6ª Turma Recursal em abril de 2013.
5. Os dados começaram a ser colhidos pela Divisão de Estatística a partir de Março.

GRÁFICOS DE PRODUTIVIDADE DAS TURMAS RECURSAIS

Evolução da Produtividade Março à Junho de 2013

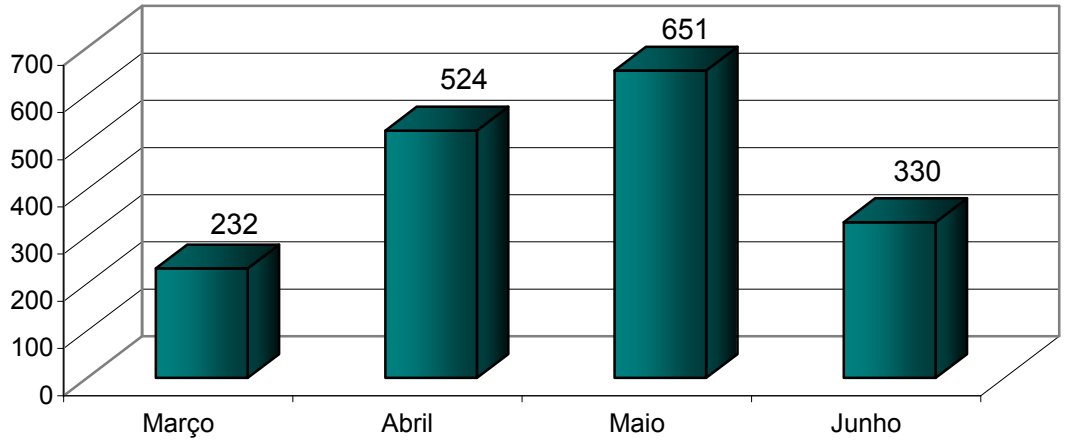

Percentual Decisões por Tipo

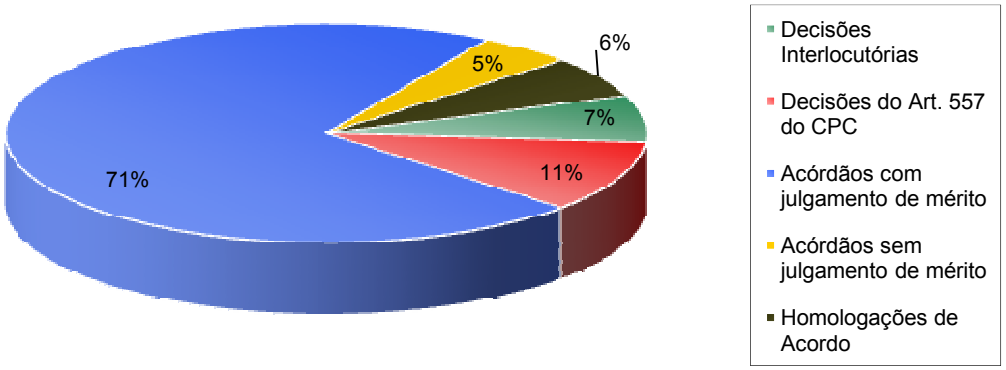

OBSERVAÇÕES

1. A Produtividade dos Magistrados do 1° Grau e dos Juizados Especiais pode ser encontrada no site do TJCE no portal da SEPLAG, no link Boletim Estatístico. As informações dessa lista foram fornecidas pela Corregedoria Geral da Justiça.

Produtividade por Câmara

Cível & Criminal

PRODUTIVIDADE POR CÂMARA – CÍVEL

PRODUTIVIDADE DAS CÂMARAS CÍVEIS			
Câmara	**Acórdãos com julgamento de mérito**	**Acórdãos sem julgamento de mérito**	**TOTAL**
1ª Câmara	605	126	**731**
2ª Câmara	502	96	**598**
3ª Câmara	644	66	**710**
4ª Câmara	698	99	**797**
5ª Câmara	1.143	180	**1.323**
6ª Câmara	1.477	113	**1.590**
7ª Câmara	940	101	**1.041**
8ª Câmara	843	45	**888**
TOTAL GERAL	**6.852**	**826**	**7.678**

Fonte: Informações prestadas pelos Gabinetes de Desembargadores mensalmente de acordo com a meta 7 de 2010 do CNJ

COMPOSIÇÃO DAS CÂMARAS CÍVEIS	
Câmara	**Desembargador (a)**
1ª Câmara Cível	FERNANDO LUIZ XIMENES ROCHA
	JOSÉ ARÍSIO LOPES DA COSTA[1]
	EMANUEL LEITE ALBUQUERQUE
	PAULO FRANCISCO BANHOS PONTES
2ª Câmara Cível	FRANCISCO DE ASSIS FILGUEIRA MENDES
	MARIA NAILDE PINHEIRO NOGUEIRA
	FRANCISCO AURICÉLIO PONTES
	MARIA IRANEIDE MOURA SILVA[2]
3ª Câmara Cível	RÔMULO MOREIRA DE DEUS
	ANTÔNIO ABELARDO BENEVIDES MORAES
	FRANCISCO GLADYSON PONTES
	WASHINGTON LUIS BEZERRA DE ARAÚJO
4ª Câmara Cível	MARIA IRACEMA MARTINS DO VALE
	VERA LÚCIA CORREIA LIMA
	INÁCIO DE ALENCAR CORTEZ NETO
	TEODORO SILVA SANTOS
5ª Câmara Cível	FRANCISCO SUENON BASTOS MOTA
	CLÉCIO AGUIAR DE MAGALHÃES
	FRANCISCO BARBOSA FILHO
	CARLOS ALBERTO MENDES FORTE
6ª Câmara Cível	SÉRGIA MARIA MENDONÇA MIRANDA
	JUCID PEIXOTO DO AMARAL
	MANOEL CEFAS FONTELES TOMAZ
	MARIA VILAUBA FAUSTO LOPES
7ª Câmara Cível	DURVAL AIRES FILHO
	FRANCISCO JOSÉ MARTINS CÂMARA
	FRANCISCO BEZERRA CAVALCANTE
	MARIA GLADYS LIMA VIEIRA
8ª Câmara Cível	FRANCISCO LINCOLN ARAÚJO E SILVA[3]
	VALDSEN DA SILVA ALVES PEREIRA
	FRANCISCO DARIVAL BESERRA PRIMO[4]
	CARLOS RODRIGUES FEITOSA

Fonte: Diário da Justiça Eletrônico

1. O Exmo. Sr. Des. José Arísio Lopes da Costa aposentou-se voluntariamente por tempo de contribuição em 20/05/2013.
2. A Exma. Sra. Desa. Maria Iraneide Moura Silva passou a compor a 2ª Câmara Cível em 29/04/2013.
3. O Exmo. Sr. Des. Francisco Lincoln Araújo e Silva assumiu a Vice-Presidência do TJCE em fevereiro de 2013.
4. O Exmo. Sr. Des. Francisco Darival Beserra Primo passou a compor a 8ª Câmara Cível em 18/02/2013.

PRODUTIVIDADE POR CÂMARA – CRIMINAL

PRODUTIVIDADE DAS CÂMARAS CRIMINAIS			
Câmara	Acórdãos com julgamento de mérito	Acórdãos sem julgamento de mérito	TOTAL
1ª Câmara	1.365	758	**2.123**
2ª Câmara	1.231	288	**1.519**
TOTAL GERAL	**2.596**	**1.046**	**3.642**

Fonte: Informações prestadas pelos Gabinetes de Desembargadores mensalmente de acordo com a meta 7 de 2010 do CNJ

COMPOSIÇÃO DAS CÂMARAS CRIMINAIS	
Câmara	Desembargador (a)
1ª Câmara Criminal	**FRANCISCO PEDROSA TEIXEIRA**
	PAULO CAMELO TIMBÓ
	LUIZ EVALDO GONÇALVES LEITE[1]
	FRANCISCO GOMES DE MOURA[2]
2ª Câmara Criminal	**JOÃO BYRON DE FIGUEIRÊDO FROTA[3]**
	HAROLDO CORREIA DE OLIVEIRA MÁXIMO
	FRANCISCA ADELINEIDE VIANA
	FRANCISCO DARIVAL BESERRA PRIMO[4]

Fonte: Diário da Justiça Eletrônico

1. O Exmo. Sr. Des. Luiz Evaldo Gonçalves Leite passou a compor a 2ª Câmara Criminal em junho/2013.
2. O Exmo. Sr. Des. Francisco Gomes de Moura passou a compor a 2ª Câmara Criminal em junho/2013.
3. O Exmo. SrJoão Byron de Figueiredo Frota aposentou-se voluntariamente por tempo de contribuição em 21/06/2013.
4. O Exmo. Sr. Des. Francisco Darival Beserra Primo deixou de compor a 2ª Câmara Criminal em 18/02/2013.

Produtividade por Unidade Judiciária

1° Grau & Juizados Especiais

PRODUTIVIDADE DAS UNIDADES DE 1º GRAU

Unidade	Vindos	Entrados	Arquivados	Prec. Devol-vidas	Senten-ças	Audiên-cias	Dec. Interlo-cutórias	Acor-dos	Despa-chos
COMARCA VINCULADA DE ABAIARA	448	36	54	14	23	17	9	0	270
COMARCA VINCULADA DE ALCANTARAS	546	178	34	43	62	71	5	1	461
COMARCA VINCULADA DE ALTANEIRA	396	67	58	30	73	49	62	3	356
COMARCA VINCULADA DE APUIARÉS	392	71	41	15	57	36	33	5	248
COMARCA VINCULADA DE ARNEIROZ	403	62	2	45	6	0	25	0	125
COMARCA VINCULADA DE BANABUIU	883	189	39	26	92	45	23	22	330
COMARCA VINCULADA DE CATUNDA	790	163	15	14	28	35	23	2	398
COMARCA VINCULADA DE CHORO LIMAO	926	181	184	46	149	103	18	29	1.040
COMARCA VINCULADA DE DEPUTADO IRAPUAN PINHEIRO	779	44	32	9	79	17	3	27	204
COMARCA VINCULADA DE ERERE	304	116	43	49	30	35	91	6	277
COMARCA VINCULADA DE GENERAL SAMPAIO	211	43	18	11	24	22	37	0	266
COMARCA VINCULADA DE GRANJEIRO	215	45	18	47	34	8	39	2	201
COMARCA VINCULADA DE GUARAMIRANGA	442	138	67	44	117	88	35	22	549
COMARCA VINCULADA DE IBARETAMA	1.038	135	0	53	2	0	33	0	238
COMARCA VINCULADA DE ITAIÇABA	460	190	40	22	86	46	6	25	392
COMARCA VINCULADA DE MARTINOPOLE	306	264	104	16	129	36	51	32	742
COMARCA VINCULADA DE MILHA	1.226	345	246	19	136	15	19	25	572
COMARCA VINCULADA DE MIRAIMA	784	112	51	52	61	18	20	12	252
COMARCA VINCULADA DE MORAUJO	401	100	46	11	95	37	43	13	321
COMARCA VINCULADA DE NOVA JAGUARIBARA	574	100	83	48	119	80	15	21	458
COMARCA VINCULADA DE OCARA	731	252	114	89	76	20	54	12	905
COMARCA VINCULADA DE PACUJA	368	92	37	26	71	63	39	8	376
COMARCA VINCULADA DE PALHANO	477	75	16	19	45	56	53	15	366
COMARCA VINCULADA DE PARAMOTI	234	107	65	41	73	17	13	12	558
COMARCA VINCULADA DE PENAFORTE	818	97	27	31	127	147	82	11	668
COMARCA VINCULADA DE PIRES FERREIRA	306	22	17	7	41	0	0	4	120
COMARCA VINCULADA DE POTENGI	645	119	50	18	44	31	13	5	341

PRODUTIVIDADE DAS UNIDADES DE 1º GRAU

Unidade	Vindos	Entrados	Arquivados	Prec. Devol-vidas	Senten-ças	Audiên-cias	Dec. Interlo-cutórias	Acor-dos	Despa-chos
COMARCA VINCULADA DE POTIRETAMA	581	104	140	36	73	70	2	16	285
COMARCA VINCULADA DE SALITRE	661	89	16	10	63	52	55	12	402
COMARCA VINCULADA DE SAO JOAO DO JAGUARIBE	612	232	78	38	58	58	3	3	459
COMARCA VINCULADA DE SENADOR SA	163	52	4	20	24	16	6	0	413
COMARCA VINCULADA DE TARRAFAS	401	53	18	7	16	39	6	1	176
COMARCA VINCULADA DE TEJUÇUOCA	412	94	87	45	120	47	57	24	659
COMARCA VINCULADA DE TURURU	719	202	84	18	207	235	55	48	2.355
COMARCA VINCULADA DE UMARI	563	165	43	46	84	0	41	7	308
JUIZADO DA VIOLÊNCIA DOMÉSTICA E FAMILIAR CONTRA A MULHER DA COMARCA DE FORTALEZA	745	344	562	48	619	867	3.764	0	5.426
JUIZADO DA VIOLÊNCIA DOMÉSTICA E FAMILIAR CONTRA A MULHER DA COMARCA DE JUAZEIRO DO NORTE	591	251	202	10	148	272	527	20	918
SEC. DA 10ª VARA CÍVEL DA COMARCA DE FORTALEZA	5.722	824	326	28	220	46	272	65	1.289
SEC. DA 10ª VARA CRIMINAL DA COMARCA DE FORTALEZA	1.794	166	351	104	194	202	443	0	786
SEC. DA 10ª VARA DE FAMÍLIA DA COMARCA DE FORTALEZA	1.882	675	867	148	586	136	262	49	1.668
SEC. DA 11ª VARA CÍVEL DA COMARCA DE FORTALEZA	5.845	808	531	50	295	154	268	78	3.051
SEC. DA 11ª VARA CRIMINAL DA COMARCA DE FORTALEZA	2.014	132	83	103	158	421	673	0	721
SEC. DA 11ª VARA DE FAMÍLIA DA COMARCA DE FORTALEZA	2.904	648	1.197	171	946	561	1.180	321	1.740
SEC. DA 12ª VARA CÍVEL DA COMARCA DE FORTALEZA	7.184	819	341	64	607	15	295	87	2.347
SEC. DA 12ª VARA CRIMINAL DA COMARCA DE FORTALEZA	2.054	52	127	58	170	207	169	0	1.307
SEC. DA 12ª VARA DE FAMÍLIA DA COMARCA DE FORTALEZA	2.440	647	731	165	736	411	383	68	2.175
SEC. DA 13ª VARA CÍVEL DA COMARCA DE FORTALEZA	3.576	861	707	41	785	201	481	163	3.466
SEC. DA 13ª VARA CRIMINAL DA COMARCA DE FORTALEZA	1.520	223	116	78	34	147	541	0	486
SEC. DA 13ª VARA DE FAMÍLIA DA COMARCA DE FORTALEZA	3.460	657	2.022	220	657	241	268	92	1.745
SEC. DA 14ª VARA CÍVEL DA COMARCA DE FORTALEZA	6.014	796	872	11	425	0	216	108	2.551
SEC. DA 14ª VARA CRIMINAL DA COMARCA DE FORTALEZA	1.616	174	330	114	45	132	391	0	746
SEC. DA 14ª VARA DE FAMÍLIA DA COMARCA DE FORTALEZA	402	603	668	141	600	273	168	204	1.799

PRODUTIVIDADE DAS UNIDADES DE 1º GRAU

Unidade	Vindos	Entrados	Arquivados	Prec. Devol-vidas	Senten-ças	Audiên-cias	Dec. Interlo-cutórias	Acor-dos	Despa-chos
SEC. DA 15ª VARA CÍVEL DA COMARCA DE FORTALEZA	6.029	797	404	20	442	32	400	125	2.447
SEC. DA 15ª VARA CRIMINAL DA COMARCA DE FORTALEZA	1.709	156	66	104	268	150	350	0	801
SEC. DA 15ª VARA DE FAMÍLIA DA COMARCA DE FORTALEZA	3.500	596	996	128	487	431	234	230	1.661
SEC. DA 16ª VARA CÍVEL DA COMARCA DE FORTALEZA	7.369	811	964	32	644	103	532	130	2.499
SEC. DA 16ª VARA CRIMINAL DA COMARCA DE FORTALEZA	1.205	224	192	91	647	137	524	0	785
SEC. DA 16ª VARA DE FAMÍLIA DA COMARCA DE FORTALEZA	3.059	657	975	251	579	647	203	193	2.117
SEC. DA 17ª VARA CÍVEL DA COMARCA DE FORTALEZA	4.865	874	589	59	542	112	335	143	4.373
SEC. DA 17ª VARA CRIMINAL DA COMARCA DE FORTALEZA	1.602	200	129	24	151	177	458	0	636
SEC. DA 17ª VARA DE FAMÍLIA DA COMARCA DE FORTALEZA	964	639	594	173	595	452	63	264	2.275
SEC. DA 18ª VARA CÍVEL DA COMARCA DE FORTALEZA	5.478	821	762	64	823	101	397	166	3.268
SEC. DA 18ª VARA CRIMINAL DA COMARCA DE FORTALEZA	965	116	52	109	182	259	358	0	872
SEC. DA 18ª VARA DE FAMíLIA DA COMARCA DE FORTALEZA	656	680	659	184	659	641	163	101	2.150
SEC. DA 19ª VARA CÍVEL DA COMARCA DE FORTALEZA	5.910	816	129	16	640	30	289	160	1.928
SEC. DA 1ª VARA CÍVEL DA COMARCA DE CAUCAIA	6.613	1.367	675	250	694	257	438	125	4.024
SEC. DA 1ª VARA CÍVEL DA COMARCA DE FORTALEZA	5.607	804	581	59	623	161	567	158	1.409
SEC. DA 1ª VARA CIVEL DA COMARCA DE MARACANAÚ	2.334	418	635	37	417	217	365	33	2.114
SEC. DA 1ª VARA CÍVEL DA COMARCA DE SOBRAL	1.547	296	279	21	269	83	212	26	1.146
SEC. DA 1ª VARA CRIMINAL DA COMARCA DE FORTALEZA	1.959	145	33	55	99	167	504	0	1.098
SEC. DA 1ª VARA CRIMINAL DA COMARCA DE JUAZEIRO DO NORTE	2.347	375	561	209	235	177	801	0	1.321
SEC. DA 1ª VARA CRIMINAL DA COMARCA DE MARACANAÚ	2.384	331	264	158	76	121	251	0	934
SEC. DA 1ª VARA CRIMINAL DA COMARCA DE SOBRAL	2.403	285	1.006	64	178	105	158	0	1.209
SEC. DA 1ª VARA DA CIVEL DE JUAZEIRO DO NORTE	5.553	759	432	53	357	91	115	57	2.738
SEC. DA 1ª VARA DA COMARCA DE ACOPIARA	1.643	278	171	40	139	92	105	44	1.394
SEC. DA 1ª VARA DA COMARCA DE AQUIRAZ	6.402	453	279	129	161	213	101	61	1.471
SEC. DA 1ª VARA DA COMARCA DE ARACATI	2.712	404	821	57	414	127	245	36	2.035
SEC. DA 1ª VARA DA COMARCA DE BARBALHA	1.785	222	214	39	238	76	81	39	1.409

PRODUTIVIDADE DAS UNIDADES DE 1º GRAU

Unidade	Vindos	Entrados	Arquivados	Prec. Devol-vidas	Senten-ças	Audiên-cias	Dec. Interlo-cutórias	Acor-dos	Despa-chos
SEC. DA 1ª VARA DA COMARCA DE BATURITE	764	187	369	76	208	77	213	5	3.496
SEC. DA 1ª VARA DA COMARCA DE BOA VIAGEM	2.121	248	169	49	176	123	189	24	1.159
SEC. DA 1ª VARA DA COMARCA DE BREJO SANTO	1.007	187	116	59	167	71	76	16	691
SEC. DA 1ª VARA DA COMARCA DE CAMOCIM	1.132	312	212	69	274	131	48	39	991
SEC. DA 1ª VARA DA COMARCA DE CANINDÉ	3.229	491	126	33	268	139	80	70	1.076
SEC. DA 1ª VARA DA COMARCA DE CASCAVEL	3.135	292	371	41	142	74	133	21	1.170
SEC. DA 1ª VARA DA COMARCA DE CRATEÚS	2.517	219	271	30	70	66	211	6	809
SEC. DA 1ª VARA DA COMARCA DE CRATO	3.187	469	404	274	688	305	568	59	2.672
SEC. DA 1ª VARA DA COMARCA DE EUSEBIO	3.739	273	571	55	430	38	108	30	3.126
SEC. DA 1ª VARA DA COMARCA DE GRANJA	859	994	55	32	108	71	114	27	632
SEC. DA 1ª VARA DA COMARCA DE IGUATU	4.477	664	3.554	94	743	193	133	3	1.613
SEC. DA 1ª VARA DA COMARCA DE ITAPAJE	1.048	258	210	53	257	124	334	28	3.061
SEC. DA 1ª VARA DA COMARCA DE ITAPIPOCA	2.380	310	193	60	223	50	652	45	1.255
SEC. DA 1ª VARA DA COMARCA DE LIMOEIRO DO NORTE	1.083	203	180	31	222	106	84	47	1.152
SEC. DA 1ª VARA DA COMARCA DE MARANGUAPE	2.204	169	407	43	212	177	71	42	2.056
SEC. DA 1ª VARA DA COMARCA DE MASSAPE	932	120	143	18	139	190	34	15	1.874
SEC. DA 1ª VARA DA COMARCA DE MOMBAÇA	998	210	221	38	216	102	106	18	922
SEC. DA 1ª VARA DA COMARCA DE MORADA NOVA	1.406	154	141	24	138	180	81	2	1.222
SEC. DA 1ª VARA DA COMARCA DE NOVA RUSSAS	1.496	223	154	35	72	136	82	10	1.459
SEC. DA 1ª VARA DA COMARCA DE PACAJUS	2.795	452	428	27	529	336	195	58	2.887
SEC. DA 1ª VARA DA COMARCA DE PACATUBA	1.585	341	168	125	242	96	151	52	2.805
SEC. DA 1ª VARA DA COMARCA DE QUIXADÁ	5.037	1.327	1.366	54	1.175	282	236	70	2.266
SEC. DA 1ª VARA DA COMARCA DE QUIXERAMOBIM	2.395	334	452	88	302	166	185	44	2.445
SEC. DA 1ª VARA DA COMARCA DE RUSSAS	2.863	502	421	79	380	129	39	60	2.474
SEC. DA 1ª VARA DA COMARCA DE SANTA QUITÉRIA	1.683	284	206	49	264	205	40	66	1.290
SEC. DA 1ª VARA DA COMARCA DE TAUÁ	1.160	177	78	54	104	83	93	18	712
SEC. DA 1ª VARA DA COMARCA DE TIANGUÁ	2.309	535	332	77	298	57	302	31	1.757

PRODUTIVIDADE DAS UNIDADES DE 1º GRAU

Unidade	Vindos	Entrados	Arquivados	Prec. Devol-vidas	Senten-ças	Audiên-cias	Dec. Interlo-cutórias	Acor-dos	Despa-chos
SEC. DA 1ª VARA DA COMARCA DE VARZEA ALEGRE	3.617	576	528	124	453	153	33	87	1.854
SEC. DA 1ª VARA DA FAZENDA PÚBLICA DA COMARCA DE FORTALEZA	6.348	373	628	33	365	13	387	4	2.106
SEC. DA 1ª VARA DA INF. E JUV. DA COMARCA DE FORTALEZA	1.227	295	283	53	298	289	191	0	715
SEC. DA 1ª VARA DAS EXECUÇÕES PENAIS DA COMARCA DE FORTALEZA	7.661	495	826	22	176	294	664	0	3.529
SEC. DA 1ª VARA DE DELITO DE TRÁFICO DE DROGAS DA COMARCA DE FORTALEZA	400	107	46	76	208	246	649	0	1.245
SEC. DA 1ª VARA DE EXECUÇÕES FISCAIS E CRIMES CONTRA A ORDEM TRIBUTÁRIA DA COMARCA DE FORTALEZA	18.572	125	2.486	81	1.675	48	448	13	2.980
SEC. DA 1ª VARA DE FAMÍLIA DA COMARCA DE FORTALEZA	1.258	662	1.048	152	678	359	289	161	3.125
SEC. DA 1ª VARA DE RECUPERAÇÃO DE EMPRESAS E FALÊNCIAS DA COMARCA DE FORTALEZA	342	72	53	2	53	12	46	1	383
SEC. DA 1ª VARA DE REGISTRO PÚBLICO DA COMARCA DE FORTALEZA	553	380	291	7	338	49	11	0	1.775
SEC. DA 1ª VARA DE SUCESSÕES DA COMARCA DE FORTALEZA	1.933	208	392	19	138	2	256	0	3.685
SEC. DA 1ª VARA DO JURI DA COMARCA DE FORTALEZA	955	118	48	48	53	165	142	0	754
SEC. DA 20ª VARA CÍVEL DA COMARCA DE FORTALEZA	5.443	856	624	31	520	248	854	178	2.972
SEC. DA 21ª VARA CÍVEL DA COMARCA DE FORTALEZA	4.674	828	581	39	621	159	536	108	1.672
SEC. DA 22ª VARA CÍVEL DA COMARCA DE FORTALEZA	6.748	863	565	62	420	124	223	49	1.894
SEC. DA 23ª VARA CÍVEL DA COMARCA DE FORTALEZA	5.583	816	394	26	871	31	349	118	1.979
SEC. DA 24ª VARA CÍVEL DA COMARCA DE FORTALEZA	5.816	842	364	33	420	29	275	162	3.002
SEC. DA 25ª VARA CÍVEL DA COMARCA DE FORTALEZA	3.165	2.241	324	50	420	92	407	99	2.846
SEC. DA 26ª VARA CÍVEL DA COMARCA DE FORTALEZA	4.693	803	1.177	101	412	29	525	91	4.629
SEC. DA 27ª VARA CÍVEL DA COMARCA DE FORTALEZA	6.132	815	439	39	490	153	199	150	2.506
SEC. DA 28ª VARA CÍVEL DA COMARCA DE FORTALEZA	5.437	836	863	38	544	44	878	248	2.708
SEC. DA 29ª VARA CÍVEL DA COMARCA DE FORTALEZA	6.675	837	579	66	664	66	673	141	1.765
SEC. DA 2ª VARA CÍVEL DA COMARCA DE CAUCAIA	6.271	1.296	1.689	227	1.186	765	294	535	4.865
SEC. DA 2ª VARA CÍVEL DA COMARCA DE FORTALEZA	5.370	1.190	208	8	365	104	112	68	2.206

PRODUTIVIDADE DAS UNIDADES DE 1º GRAU

Unidade	Vindos	Entrados	Arquivados	Prec. Devol-vidas	Senten-ças	Audiên-cias	Dec. Interlo-cutórias	Acor-dos	Despa-chos
SEC. DA 2ª VARA CIVEL DA COMARCA DE MARACANAÚ	4.081	630	284	88	327	317	359	29	1.412
SEC. DA 2ª VARA CÍVEL DA COMARCA DE SOBRAL	2.491	678	661	28	625	394	410	28	1.822
SEC. DA 2ª VARA COMARCA DE GRANJA	1.389	745	263	56	234	137	398	41	1.227
SEC. DA 2ª VARA CRIMINAL DA COMARCA DE CAUCAIA	1.130	538	312	339	402	380	1.330	0	2.107
SEC. DA 2ª VARA CRIMINAL DA COMARCA DE FORTALEZA	1.604	574	267	148	227	247	396	0	1.328
SEC. DA 2ª VARA CRIMINAL DA COMARCA DE JUAZEIRO DO NORTE	4.233	432	376	88	82	315	477	0	1.607
SEC. DA 2ª VARA CRIMINAL DA COMARCA DE MARACANAÚ	1.897	388	296	188	78	140	377	0	963
SEC. DA 2ª VARA CRIMINAL DA COMARCA DE SOBRAL	2.217	232	174	35	288	643	1.659	0	1.102
SEC. DA 2ª VARA DA CIVEL DE JUAZEIRO DO NORTE	5.377	952	561	90	544	190	236	64	2.150
SEC. DA 2ª VARA DA COMARCA DE ACOPIARA	2.332	680	498	66	661	454	214	221	2.358
SEC. DA 2ª VARA DA COMARCA DE AQUIRAZ	8.498	1.044	522	178	334	207	332	54	3.851
SEC. DA 2ª VARA DA COMARCA DE ARACATI	4.688	445	522	91	301	109	386	5	2.485
SEC. DA 2ª VARA DA COMARCA DE BARBALHA	2.751	334	322	74	469	446	318	86	2.060
SEC. DA 2ª VARA DA COMARCA DE BATURITE	1.087	187	164	109	146	100	23	19	1.079
SEC. DA 2ª VARA DA COMARCA DE BOA VIAGEM	1.883	447	227	72	85	178	309	29	1.391
SEC. DA 2ª VARA DA COMARCA DE BREJO SANTO	2.332	500	349	106	280	107	177	86	1.557
SEC. DA 2ª VARA DA COMARCA DE CAMOCIM	2.212	485	145	61	233	218	183	59	1.490
SEC. DA 2ª VARA DA COMARCA DE CANINDE	6.177	979	764	148	564	452	385	99	2.380
SEC. DA 2ª VARA DA COMARCA DE CASCAVEL	5.408	554	1.368	133	381	441	508	130	1.170
SEC. DA 2ª VARA DA COMARCA DE CRATEUS	1.852	300	198	92	187	104	165	11	1.047
SEC. DA 2ª VARA DA COMARCA DE CRATO	3.405	423	329	268	262	120	636	45	1.260
SEC. DA 2ª VARA DA COMARCA DE EUSEBIO	1.906	426	491	137	489	288	239	31	3.782
SEC. DA 2ª VARA DA COMARCA DE IGUATU	5.206	475	1.782	167	166	179	587	15	759
SEC. DA 2ª VARA DA COMARCA DE ITAPAJE	1.729	423	291	59	220	117	66	47	1.583
SEC. DA 2ª VARA DA COMARCA DE ITAPIPOCA	3.385	383	525	106	416	380	489	45	2.145
SEC. DA 2ª VARA DA COMARCA DE LIMOEIRO DO NORTE	2.653	377	339	72	310	596	144	143	2.610

PRODUTIVIDADE DAS UNIDADES DE 1º GRAU

Unidade	Vindos	Entrados	Arquivados	Prec. Devol-vidas	Senten-ças	Audiên-cias	Dec. Interlo-cutórias	Acor-dos	Despa-chos
SEC. DA 2ª VARA DA COMARCA DE MARANGUAPE	3.335	243	507	49	350	136	247	70	2.581
SEC. DA 2ª VARA DA COMARCA DE MASSAPE	779	338	312	57	282	237	200	107	653
SEC. DA 2ª VARA DA COMARCA DE MOMBAÇA	1.961	433	297	58	471	327	158	85	1.253
SEC. DA 2ª VARA DA COMARCA DE MORADA NOVA	4.042	384	366	227	404	328	274	142	1.959
SEC. DA 2ª VARA DA COMARCA DE NOVA RUSSAS	2.077	384	208	84	404	281	104	92	1.466
SEC. DA 2ª VARA DA COMARCA DE PACAJUS	3.429	814	630	156	507	458	257	204	3.449
SEC. DA 2ª VARA DA COMARCA DE PACATUBA	3.434	329	245	90	308	165	261	97	1.296
SEC. DA 2ª VARA DA COMARCA DE QUIXADÁ	5.318	1.383	668	72	86	47	202	1	605
SEC. DA 2ª VARA DA COMARCA DE QUIXERAMOBIM	4.107	722	619	161	716	307	319	69	2.253
SEC. DA 2ª VARA DA COMARCA DE RUSSAS	3.961	934	399	150	323	173	227	40	2.086
SEC. DA 2ª VARA DA COMARCA DE SANTA QUITERIA	1.187	608	215	67	262	198	139	64	1.938
SEC. DA 2ª VARA DA COMARCA DE TAUÁ	1.421	276	164	44	124	25	120	8	650
SEC. DA 2ª VARA DA COMARCA DE TIANGUÁ	2.697	551	487	144	409	334	659	49	1.956
SEC. DA 2ª VARA DA FAZENDA PUBLICA DA COMARCA DE FORTALEZA	8.540	402	1.206	77	378	15	491	3	1.194
SEC. DA 2ª VARA DA INF. E JUV. DA COMARCA DE FORTALEZA	742	345	195	76	408	693	543	0	1.094
SEC. DA 2ª VARA DAS EXECUÇÕES PENAIS DA COMARCA DE FORTALEZA	6.383	360	1.367	31	488	292	1.645	0	3.316
SEC. DA 2ª VARA DE DELITO DE TRÁFICO DE DROGAS DA COMARCA DE FORTALEZA	836	201	172	15	21	114	333	0	1.109
SEC. DA 2ª VARA DE EXECUÇÕES FISCAIS E CRIMES CONTRA A ORDEM TRIBUTÁRIA DA COMARCA DE FORTALEZA	16.170	175	2.821	143	1.084	23	594	0	4.358
SEC. DA 2ª VARA DE FAMÍLIA DA COMARCA DE FORTALEZA	2.710	623	1.506	228	419	450	183	231	1.829
SEC. DA 2ª VARA DE RECUPERAÇÃO DE EMPRESAS E FALÊNCIAS DA COMARCA DE FORTALEZA	462	79	37	6	54	5	103	2	339
SEC. DA 2ª VARA DE REGISTRO PUBLICO DA COMARCA DE FORTALEZA	439	379	391	10	368	39	20	2	1.434
SEC. DA 2ª VARA DE SUCESSÕES DA COMARCA DE FORTALEZA	1.172	215	325	10	149	1	169	50	2.069
SEC. DA 2ª VARA DO JURI DA COMARCA DE FORTALEZA	674	44	71	44	114	66	64	0	292

PRODUTIVIDADE DAS UNIDADES DE 1º GRAU

Unidade	Vindos	Entrados	Arquivados	Prec. Devol-vidas	Senten-ças	Audiên-cias	Dec. Interlo-cutórias	Acor-dos	Despa-chos
SEC. DA 30ª VARA CÍVEL DA COMARCA DE FORTALEZA	5.078	822	135	14	751	172	197	240	3.419
SEC. DA 3ª VARA CÍVEL DA COMARCA DE CAUCAIA	2.941	517	524	93	411	142	443	13	2.535
SEC. DA 3ª VARA CÍVEL DA COMARCA DE FORTALEZA	4.921	841	292	5	386	127	647	149	1.798
SEC. DA 3ª VARA CIVEL DA COMARCA DE MARACANAÚ	15.585	2.884	406	165	173	34	423	8	2.902
SEC. DA 3ª VARA CÍVEL DA COMARCA DE SOBRAL	3.629	259	99	92	199	41	141	12	771
SEC. DA 3ª VARA CRIMINAL DA COMARCA DE FORTALEZA	1.629	164	102	59	79	161	466	0	1.126
SEC. DA 3ª VARA CRIMINAL DA COMARCA DE JUAZEIRO DO NORTE	408	432	48	118	103	192	251	0	1.142
SEC. DA 3ª VARA CRIMINAL DA COMARCA DE MARACANAÚ	1.624	587	477	146	518	311	778	0	1.922
SEC. DA 3ª VARA CRIMINAL DA COMARCA DE SOBRAL	1.224	351	92	131	224	247	1.375	0	492
SEC. DA 3ª VARA DA COMARCA DE ARACATI	2.250	697	386	288	637	193	476	78	1.092
SEC. DA 3ª VARA DA COMARCA DE BARBALHA	992	339	180	93	243	151	237	51	1.212
SEC. DA 3ª VARA DA COMARCA DE CRATEUS	1.403	522	160	77	224	51	218	10	1.033
SEC. DA 3ª VARA DA COMARCA DE CRATO	2.777	339	1.062	248	441	245	977	71	3.887
SEC. DA 3ª VARA DA COMARCA DE EUSEBIO	1.969	442	206	120	190	67	223	15	1.128
SEC. DA 3ª VARA DA COMARCA DE ITAPIPOCA	0	860	50	34	56	32	229	19	889
SEC. DA 3ª VARA DA COMARCA DE LIMOEIRO DO NORTE	1.284	329	194	89	155	177	215	29	659
SEC. DA 3ª VARA DA COMARCA DE MARANGUAPE	1.270	898	233	241	205	128	207	26	1.882
SEC. DA 3ª VARA DA COMARCA DE MORADA NOVA	1.252	267	241	92	230	160	218	14	1.089
SEC. DA 3ª VARA DA COMARCA DE QUIXADÁ	3.214	1.476	2.877	91	1.796	571	301	52	1.552
SEC. DA 3ª VARA DA COMARCA DE TAUÁ	937	210	189	59	155	47	216	4	675
SEC. DA 3ª VARA DA FAZENDA PUBLICA DA COMARCA DE FORTALEZA	5.987	522	1.342	76	253	0	240	16	1.968
SEC. DA 3ª VARA DA INF. E JUV. DA COMARCA DE FORTALEZA	1.385	331	272	70	364	691	464	0	1.006
SEC. DA 3ª VARA DAS EXECUÇÕES PENAIS DA COMARCA DE FORTALEZA	7.869	378	626	2	143	132	557	0	2.351
SEC. DA 3ª VARA DE DELITO DE TRÁFICO DE DROGAS DA COMARCA DE FORTALEZA	787	300	395	114	121	304	609	0	1.251

PRODUTIVIDADE DAS UNIDADES DE 1º GRAU

Unidade	Vindos	Entrados	Arquivados	Prec. Devol-vidas	Senten-ças	Audiên-cias	Dec. Interlo-cutórias	Acor-dos	Despa-chos
SEC. DA 3ª VARA DE EXECUÇÕES FISCAIS E CRIMES CONTRA A ORDEM TRIBUTÁRIA DA COMARCA DE FORTALEZA	15.041	204	1.204	101	378	15	222	0	4.084
SEC. DA 3ª VARA DE FAMÍLIA DA COMARCA DE FORTALEZA	2.473	608	1.199	100	625	519	238	200	1.564
SEC. DA 3ª VARA DE SUCESSÕES DA COMARCA DE FORTALEZA	1.909	263	353	33	118	1	102	11	2.037
SEC. DA 3ª VARA DO JURI DA COMARCA DE FORTALEZA	629	25	19	43	155	40	122	0	955
SEC. DA 4ª VARA CÍVEL DA COMARCA DE FORTALEZA	6.150	851	142	32	371	45	1.133	155	2.014
SEC. DA 4ª VARA CRIMINAL DA COMARCA DE CAUCAIA	0	451	153	157	230	118	200	0	841
SEC. DA 4ª VARA CRIMINAL DA COMARCA DE FORTALEZA	1.954	118	48	64	205	136	423	0	729
SEC. DA 4ª VARA DA COMARCA DE CRATO	2.856	601	436	343	545	285	1.150	80	3.635
SEC. DA 4ª VARA DA FAZENDA PUBLICA DA COMARCA DE FORTALEZA	6.160	398	492	45	313	25	743	6	1.429
SEC. DA 4ª VARA DA INF. E JUV. DA COMARCA DE FORTALEZA	1.242	487	413	58	346	634	562	0	1.031
SEC. DA 4ª VARA DE EXECUÇÕES FISCAIS E CRIMES CONTRA A ORDEM TRIBUTÁRIA DA COMARCA DE FORTALEZA	24.243	218	1.693	129	847	5	215	22	1.121
SEC. DA 4ª VARA DE FAMÍLIA DA COMARCA DE FORTALEZA	2.308	601	706	96	655	502	404	143	1.080
SEC. DA 4ª VARA DE SUCESSÕES DA COMARCA DE FORTALEZA	1.325	343	360	11	165	3	29	1	4.465
SEC. DA 4ª VARA DO JURI DA COMARCA DE FORTALEZA	534	59	16	76	99	247	182	0	452
SEC. DA 5ª VARA CÍVEL DA COMARCA DE FORTALEZA	5.985	789	380	7	464	40	487	161	1.693
SEC. DA 5ª VARA CRIMINAL DA COMARCA DE FORTALEZA	1.523	133	33	42	840	130	606	0	848
SEC. DA 5ª VARA DA FAZENDA PUBLICA DA COMARCA DE FORTALEZA	6.051	376	465	48	221	6	511	2	1.407
SEC. DA 5ª VARA DA INF. E JUV. DA COMARCA DE FORTALEZA	5.432	2.377	2.422	21	2.620	2.360	1.372	0	4.861
SEC. DA 5ª VARA DE EXECUÇÕES FISCAIS E CRIMES CONTRA A ORDEM TRIBUTÁRIA DA COMARCA DE FORTALEZA	21.394	124	4.060	128	947	9	579	0	7.670
SEC. DA 5ª VARA DE FAMÍLIA DA COMARCA DE FORTALEZA	3.610	622	950	144	486	500	237	114	2.150
SEC. DA 5ª VARA DE SUCESSÕES DA COMARCA DE FORTALEZA	1.693	230	172	7	149	9	287	0	747
SEC. DA 5ª VARA DO JURI DA COMARCA DE FORTALEZA	530	96	57	51	35	101	176	0	497

PRODUTIVIDADE DAS UNIDADES DE 1º GRAU

Unidade	Vindos	Entrados	Arquivados	Prec. Devol-vidas	Senten-ças	Audiên-cias	Dec. Interlo-cutórias	Acor-dos	Despa-chos
SEC. DA 6ª VARA CÍVEL DA COMARCA DE FORTALEZA	6.151	805	628	48	516	147	322	139	2.839
SEC. DA 6ª VARA CRIMINAL DA COMARCA DE FORTALEZA	1.733	160	263	117	120	166	868	0	1.323
SEC. DA 6ª VARA DA FAZENDA PUBLICA DA COMARCA DE FORTALEZA	3.766	370	699	44	784	10	690	5	2.201
SEC. DA 6ª VARA DE EXECUÇÕES FISCAIS E CRIMES CONTRA A ORDEM TRIBUTÁRIA DA COMARCA DE FORTALEZA	13.430	133	624	110	728	18	426	13	6.166
SEC. DA 6ª VARA DE FAMÍLIA DA COMARCA DE FORTALEZA	2.405	619	809	128	647	272	84	176	3.445
SEC. DA 7ª VARA CÍVEL DA COMARCA DE FORTALEZA	6.555	834	279	56	470	41	422	90	1.097
SEC. DA 7ª VARA CRIMINAL DA COMARCA DE FORTALEZA	2.128	160	327	144	92	113	646	0	983
SEC. DA 7ª VARA DA FAZENDA PUBLICA DA COMARCA DE FORTALEZA	6.488	367	628	51	251	4	431	11	1.221
SEC. DA 7ª VARA DE FAMÍLIA DA COMARCA DE FORTALEZA	715	597	734	172	388	182	47	211	1.594
SEC. DA 8ª VARA CÍVEL DA COMARCA DE FORTALEZA	4.856	793	275	34	308	14	294	55	2.217
SEC. DA 8ª VARA CRIMINAL DA COMARCA DE FORTALEZA	1.350	89	48	70	112	226	298	0	1.034
SEC. DA 8ª VARA DA FAZENDA PUBLICA DA COMARCA DE FORTALEZA	3.388	364	513	39	811	2	407	5	2.131
SEC. DA 8ª VARA DE FAMÍLIA DA COMARCA DE FORTALEZA	2.188	610	853	233	465	368	99	124	1.731
SEC. DA 9ª VARA CÍVEL DA COMARCA DE FORTALEZA	5.740	783	407	23	424	71	3.158	124	2.468
SEC. DA 9ª VARA CRIMINAL DA COMARCA DE FORTALEZA	1.522	167	188	104	105	84	373	0	631
SEC. DA 9ª VARA DA FAZENDA PUBLICA DA COMARCA DE FORTALEZA	3.602	420	382	43	447	18	550	5	1.574
SEC. DA 9ª VARA DE FAMÍLIA DA COMARCA DE FORTALEZA	2.058	652	1.260	144	1.053	489	587	238	1.219
SEC. DA VARA DA COMARCA DE LAVRAS DA MANGABEIRA	1.873	238	187	72	240	99	44	17	787
SEC. DA VARA DO JUÍZO MILITAR DA COMARCA DE FORTALEZA	722	210	128	1	259	259	294	0	1.091
SEC. DA VARA UNICA DA COMARCA DE ACARAPE	1.264	189	348	81	307	217	56	78	3.830
SEC. DA VARA UNICA DA COMARCA DE ACARAU	4.546	542	196	222	422	529	248	50	1.738
SEC. DA VARA UNICA DA COMARCA DE AIUABA	697	174	111	33	142	32	37	27	790
SEC. DA VARA UNICA DA COMARCA DE ALTO SANTO	792	172	206	67	173	105	37	60	879
SEC. DA VARA UNICA DA COMARCA DE AMONTADA	2.147	391	196	65	162	37	127	33	1.054

PRODUTIVIDADE DAS UNIDADES DE 1º GRAU

Unidade	Vindos	Entrados	Arquivados	Prec. Devol-vidas	Senten-ças	Audiên-cias	Dec. Interlo-cutórias	Acor-dos	Despa-chos
SEC. DA VARA UNICA DA COMARCA DE ANTONINA DO NORTE	1.140	102	33	31	28	29	13	2	300
SEC. DA VARA UNICA DA COMARCA DE ARACOIABA	2.124	397	372	94	491	341	418	112	1.170
SEC. DA VARA UNICA DA COMARCA DE ARARENDA	612	146	102	36	86	48	53	0	603
SEC. DA VARA UNICA DA COMARCA DE ARARIPE	717	333	217	35	223	92	101	50	1.138
SEC. DA VARA UNICA DA COMARCA DE ARATUBA	905	143	128	46	138	54	21	34	654
SEC. DA VARA UNICA DA COMARCA DE ASSARE	1.261	448	357	63	216	179	184	39	1.463
SEC. DA VARA UNICA DA COMARCA DE AURORA	1.623	252	373	68	301	168	108	28	1.035
SEC. DA VARA ÚNICA DA COMARCA DE BAIXIO	616	116	79	37	83	0	18	21	271
SEC. DA VARA UNICA DA COMARCA DE BARREIRA	1.589	258	106	84	142	99	143	14	2.918
SEC. DA VARA UNICA DA COMARCA DE BARRO	1.313	202	24	57	101	88	58	19	780
SEC. DA VARA UNICA DA COMARCA DE BARROQUINHA	636	186	203	38	175	300	108	63	790
SEC. DA VARA UNICA DA COMARCA DE BEBERIBE	5.276	533	232	188	446	143	105	83	1.252
SEC. DA VARA UNICA DA COMARCA DE BELA CRUZ	1.566	489	233	113	380	254	229	66	1.462
SEC. DA VARA UNICA DA COMARCA DE CAMPOS SALES	2.106	377	299	66	359	169	141	61	1.090
SEC. DA VARA UNICA DA COMARCA DE CAPISTRANO	986	260	337	66	255	231	172	30	1.747
SEC. DA VARA UNICA DA COMARCA DE CARIDADE	785	156	108	14	96	10	52	12	1.220
SEC. DA VARA UNICA DA COMARCA DE CARIRE	776	227	157	42	149	309	78	12	927
SEC. DA VARA UNICA DA COMARCA DE CARIRIACU	1.054	376	238	59	321	107	228	27	1.074
SEC. DA VARA UNICA DA COMARCA DE CARIUS	702	135	84	57	110	28	57	18	670
SEC. DA VARA UNICA DA COMARCA DE CARNAUBAL	906	310	145	23	132	139	129	36	996
SEC. DA VARA UNICA DA COMARCA DE CATARINA	583	116	66	38	71	32	21	16	486
SEC. DA VARA UNICA DA COMARCA DE CEDRO	1.351	789	640	35	596	324	188	99	2.768
SEC. DA VARA UNICA DA COMARCA DE CHAVAL	1.287	343	219	26	296	60	105	59	707
SEC. DA VARA ÚNICA DA COMARCA DE CHOROZINHO	1.001	190	143	88	212	39	85	35	1.468
SEC. DA VARA UNICA DA COMARCA DE COREAU	1.043	407	198	18	168	219	122	39	783
SEC. DA VARA ÚNICA DA COMARCA DE CROATÁ	953	173	164	30	252	207	39	70	1.040

PRODUTIVIDADE DAS UNIDADES DE 1º GRAU

Unidade	Vindos	Entrados	Arquivados	Prec. Devol-vidas	Senten-ças	Audiên-cias	Dec. Interlo-cutórias	Acor-dos	Despa-chos
SEC. DA VARA UNICA DA COMARCA DE CRUZ	1.319	230	204	81	159	42	73	41	840
SEC. DA VARA UNICA DA COMARCA DE FARIAS BRITO	996	253	296	48	185	124	88	77	1.590
SEC. DA VARA UNICA DA COMARCA DE FORQUILHA	1.482	240	158	29	172	39	84	39	768
SEC. DA VARA UNICA DA COMARCA DE FORTIM	848	268	233	61	236	107	48	47	1.131
SEC. DA VARA UNICA DA COMARCA DE FRECHEIRINHA	619	285	146	23	153	89	106	27	879
SEC. DA VARA UNICA DA COMARCA DE GRACA	638	176	134	17	139	200	137	22	597
SEC. DA VARA UNICA DA COMARCA DE GROAIRAS	602	202	208	23	195	162	147	64	1.016
SEC. DA VARA ÚNICA DA COMARCA DE GUAIUBA	1.205	319	324	40	341	167	140	46	1.485
SEC. DA VARA UNICA DA COMARCA DE GUARACIABA DO NORTE	2.671	503	158	111	197	159	202	49	1.177
SEC. DA VARA UNICA DA COMARCA DE HIDROLANDIA	1.307	237	189	39	164	27	225	25	1.116
SEC. DA VARA UNICA DA COMARCA DE HORIZONTE	5.090	1.073	649	366	528	269	710	90	5.675
SEC. DA VARA UNICA DA COMARCA DE IBIAPINA	1.824	363	225	59	369	283	135	89	923
SEC. DA VARA UNICA DA COMARCA DE IBICUITINGA	2.584	178	63	51	57	113	36	10	758
SEC. DA VARA UNICA DA COMARCA DE ICAPUI	1.160	515	335	108	300	196	147	117	895
SEC. DA VARA UNICA DA COMARCA DE ICÓ	7.142	887	772	219	420	127	172	56	2.939
SEC. DA VARA UNICA DA COMARCA DE INDEPENDENCIA	2.406	633	531	61	350	195	135	59	2.466
SEC. DA VARA UNICA DA COMARCA DE IPAPORANGA	498	145	138	47	98	48	26	8	529
SEC. DA VARA UNICA DA COMARCA DE IPAUMIRIM	1.658	295	109	23	67	19	70	22	711
SEC. DA VARA UNICA DA COMARCA DE IPU	2.283	813	252	60	335	131	62	45	1.310
SEC. DA VARA UNICA DA COMARCA DE IPUEIRAS	4.155	414	223	94	202	67	41	26	1.306
SEC. DA VARA UNICA DA COMARCA DE IRACEMA	1.032	267	135	100	113	154	296	23	512
SEC. DA VARA UNICA DA COMARCA DE IRAUCUBA	1.109	121	111	40	138	138	69	21	608
SEC. DA VARA ÚNICA DA COMARCA DE ITAITINGA	3.283	408	382	560	392	221	333	0	3.447
SEC. DA VARA UNICA DA COMARCA DE ITAPIUNA	1.212	245	214	79	350	196	95	71	1.725
SEC. DA VARA UNICA DA COMARCA DE ITAREMA	1.272	392	256	74	307	193	212	74	2.937
SEC. DA VARA UNICA DA COMARCA DE ITATIRA	1.012	205	170	30	164	28	68	39	591

PRODUTIVIDADE DAS UNIDADES DE 1º GRAU

Unidade	Vindos	Entrados	Arquivados	Prec. Devol-vidas	Senten-ças	Audiên-cias	Dec. Interlo-cutórias	Acor-dos	Despa-chos
SEC. DA VARA UNICA DA COMARCA DE JAGUARETAMA	1.229	198	200	81	303	107	32	56	544
SEC. DA VARA UNICA DA COMARCA DE JAGUARIBE	2.718	559	242	150	240	211	330	76	779
SEC. DA VARA UNICA DA COMARCA DE JAGUARUANA	2.658	520	226	69	382	219	384	34	1.379
SEC. DA VARA UNICA DA COMARCA DE JARDIM	1.399	214	202	90	144	189	55	31	800
SEC. DA VARA UNICA DA COMARCA DE JATI	456	96	38	23	82	57	61	24	606
SEC. DA VARA UNICA DA COMARCA DE JIJOCA DE JERICOACOARA	2.063	300	123	58	359	348	166	89	1.320
SEC. DA VARA UNICA DA COMARCA DE JUCAS	1.146	348	240	33	185	96	104	34	1.073
SEC. DA VARA UNICA DA COMARCA DE MADALENA	798	238	201	44	213	249	141	72	1.012
SEC. DA VARA UNICA DA COMARCA DE MARCO	1.141	403	246	95	257	245	122	45	1.640
SEC. DA VARA UNICA DA COMARCA DE MAURITI	3.339	505	334	98	170	39	183	83	763
SEC. DA VARA UNICA DA COMARCA DE MERUOCA	724	172	92	21	134	133	64	16	612
SEC. DA VARA UNICA DA COMARCA DE MILAGRES	1.149	680	284	54	434	129	77	22	1.168
SEC. DA VARA UNICA DA COMARCA DE MISSAO VELHA	1.618	464	445	104	591	481	203	90	1.892
SEC. DA VARA UNICA DA COMARCA DE MOCAMBO	526	248	145	23	186	147	78	49	823
SEC. DA VARA UNICA DA COMARCA DE MONSENHOR TABOSA	1.988	513	297	31	200	155	374	40	995
SEC. DA VARA UNICA DA COMARCA DE MORRINHOS	852	346	146	34	115	110	82	24	773
SEC. DA VARA UNICA DA COMARCA DE MULUNGU	250	453	199	44	159	112	38	33	889
SEC. DA VARA UNICA DA COMARCA DE NOVA OLINDA	993	281	318	63	353	209	110	21	1.235
SEC. DA VARA UNICA DA COMARCA DE NOVO ORIENTE	1.029	236	214	75	53	16	97	3	384
SEC. DA VARA UNICA DA COMARCA DE ORÓS	2.101	191	105	53	111	84	34	38	578
SEC. DA VARA UNICA DA COMARCA DE PACOTI	603	313	123	25	135	130	50	40	828
SEC. DA VARA UNICA DA COMARCA DE PALMACIA	509	152	102	54	95	59	66	23	1.073
SEC. DA VARA UNICA DA COMARCA DE PARACURU	3.299	578	533	139	478	224	176	99	3.113
SEC. DA VARA UNICA DA COMARCA DE PARAIPABA	1.804	592	377	73	266	450	111	26	2.327
SEC. DA VARA UNICA DA COMARCA DE PARAMBU	1.493	194	284	72	276	216	391	38	1.468
SEC. DA VARA UNICA DA COMARCA DE PEDRA BRANCA	3.607	522	303	111	444	88	167	89	1.471

PRODUTIVIDADE DAS UNIDADES DE 1º GRAU

Unidade	Vindos	Entrados	Arquivados	Prec. Devol-vidas	Senten-ças	Audiên-cias	Dec. Interlo-cutórias	Acor-dos	Despa-chos
SEC. DA VARA UNICA DA COMARCA DE PENTECOSTE	1.496	386	305	126	378	323	196	61	1.478
SEC. DA VARA UNICA DA COMARCA DE PEREIRO	811	188	102	45	100	9	172	36	712
SEC. DA VARA ÚNICA DA COMARCA DE PINDORETAMA	2.167	296	249	54	240	89	161	45	2.244
SEC. DA VARA UNICA DA COMARCA DE PIQUET CARNEIRO	784	186	175	30	199	61	69	37	638
SEC. DA VARA UNICA DA COMARCA DE PORANGA	412	161	132	21	120	101	90	16	631
SEC. DA VARA UNICA DA COMARCA DE PORTEIRAS	662	217	172	36	221	129	117	65	449
SEC. DA VARA UNICA DA COMARCA DE QUITERIANOPOLIS	2.069	238	288	48	163	30	112	8	1.337
SEC. DA VARA UNICA DA COMARCA DE QUIXELO	853	522	394	30	402	87	76	130	1.544
SEC. DA VARA UNICA DA COMARCA DE QUIXERE	1.422	264	213	70	136	90	131	36	1.610
SEC. DA VARA UNICA DA COMARCA DE REDENCAO	2.307	305	209	87	209	204	265	57	2.178
SEC. DA VARA UNICA DA COMARCA DE RERIUTABA	591	192	154	30	177	130	103	43	536
SEC. DA VARA UNICA DA COMARCA DE SABOEIRO	794	200	226	37	178	6	39	33	669
SEC. DA VARA UNICA DA COMARCA DE SANTANA DO ACARAU	2.179	296	148	49	151	109	182	42	912
SEC. DA VARA UNICA DA COMARCA DE SANTANA DO CARIRI	720	118	77	40	114	149	240	27	981
SEC. DA VARA ÚNICA DA COMARCA DE SÃO BENEDITO	3.275	737	512	167	396	168	197	123	1.565
SEC. DA VARA UNICA DA COMARCA DE SAO GONCALO DO AMARANTE	2.059	710	259	101	345	325	163	77	1.971
SEC. DA VARA UNICA DA COMARCA DE SAO LUIS DO CURU	1.346	180	333	37	397	170	298	82	1.416
SEC. DA VARA UNICA DA COMARCA DE SENADOR POMPEU	2.498	444	170	76	71	110	196	5	1.055
SEC. DA VARA UNICA DA COMARCA DE SOLONOPOLE	1.313	269	229	34	228	110	24	14	584
SEC. DA VARA UNICA DA COMARCA DE TABULEIRO DO NORTE	4.276	471	520	100	591	334	132	202	2.251
SEC. DA VARA UNICA DA COMARCA DE TAMBORIL	1.737	841	384	70	351	296	98	115	1.443
SEC. DA VARA UNICA DA COMARCA DE TRAIRI	3.130	617	251	137	143	79	174	45	1.113
SEC. DA VARA UNICA DA COMARCA DE UBAJARA	2.367	801	421	116	588	477	86	69	2.109

PRODUTIVIDADE DAS UNIDADES DE 1º GRAU

Unidade	Vindos	Entrados	Arquivados	Prec. Devol-vidas	Senten-ças	Audiên-cias	Dec. Interlo-cutórias	Acor-dos	Despa-chos
SEC. DA VARA UNICA DA COMARCA DE UMIRIM	1.136	192	119	98	103	159	153	24	2.027
SEC. DA VARA UNICA DA COMARCA DE URUBURETAMA	1.525	408	636	102	613	395	264	132	1.314
SEC. DA VARA UNICA DA COMARCA DE URUOCA	432	179	136	37	85	92	72	1	471
SEC. DA VARA UNICA DA COMARCA DE VARJOTA	1.542	234	123	60	156	97	74	36	621
SEC. DA VARA UNICA DA COMARCA DE VICOSA DO CEARA	4.393	607	534	114	407	343	259	72	1.461
SEC. DA VARA ÚNICA DA INFÂNCIA E JUVENTUDE DA COMARCA DE CAUCAIA	1.058	349	255	35	304	322	107	0	522
SEC. DA VARA ÚNICA DE FAMILIA E SUCESSOES DA COMARCA DE MARACANAÚ	5.806	988	796	397	1.014	406	162	569	6.361
SEC. DA VARA ÚNICA DE TRANSITO DA COMARCA DE FORTALEZA	672	41	116	156	141	243	78	0	924
SEC. DA VARA ÚNICA DO JÚRI DA COMARCA DE CAUCAIA	3.630	290	382	194	318	88	234	0	1.659
SEC. VARA UNICA DE FAMILIA E SUCESSOES DA COMARCA DE JUAZEIRO DO NORTE	3.930	846	565	222	664	500	26	173	3.256
SEC. VARA ÚNICA DE FAMÍLIA E SUCESSÕES DA COMARCA DE SOBRAL	4.658	1.202	715	214	763	259	633	296	1.852
SEC.VARA UNICA DE EXECUÇÕES DE PENAS ALTERNATIVAS E HABEAS CORPUS DA COMARCA DE FORTALEZA	1.240	307	130	18	74	179	199	0	2.185
Total	**934.464**	**151.269**	**140.429**	**28.201**	**113.323**	**62.152**	**97.477**	**18.754**	**560.098**

Fonte: Sistema de Gerenciamento Estatístico da Corregedoria

Obs.: No 1º semestre de 2013 as seguintes unidades iniciaram sem magistrado titular: Aiuaba, Alto Santo, Amontada, Antonina do Norte, Ararendá, Araripe, Assaré, Aratuba, Baixio, Barro, Barroquinha, Bela Cruz, Campos Sales, Caridade, Cariús, Carnaubal, Catarina, Chaval, Chorozinho, Coreaú, Croata, Cruz, Farias Brito, Forquilha, Fortim, Frecheirinha, Graça, Guaraciaba do Norte, Hidrolândia, Ibiapina, Ibicuitinga, Icapuí, Ipaumirim, Ipueiras, Iracema, Irauçuba, Itaitinga, Itatira, Jaguaretama, Jaguaribe, Jardim, Jati, Jijoca de Jericoacoara, Jucás, Madalena, Mauriti, Milagres, Mocambo, Morrinhos, Monsenhor Tabosa, Novo Oriente, Orós, Palmácia, Paracuru, Paraipaba, Pedra Branca, Pereiro, Piquet Carneiro, Poranga, Porteiras, Quiterianópolis, Quixelô, Quixeré, Reriutaba, Saboeiro, Santana do Acaraú, Santana do Cariri, Solonópole, Tabuleiro do Norte, Tamboril, Uruoca, Varjota, Altaneira (sede Santana do Cariri), Ererê (sede Iracema), Deputado Irapuan Pinheiro (sede Solonópole), Milhã (sede Solonópole), Miraíma (sede Amontada), Nova Jaguaribara (sede Jaguaretama), Paramoti (sede Caridade), Penaforte (sede Jati), Potengi (sede Araripe), São João do Jaguaribe (sede Tabuleiro do Norte), Salitre (sede Campos Sales), Tarrafas (sede Assaré), Umari (sede Baixio), 1ª e 2ª Varas de Acopiara, Aurora, 1ª e 2ª Varas de Brejo Santo, 1ª e 2ª Varas de Boa Viagem, 1ª Vara de Cascavel, 2ª Vara de Camocim, 1ª e 3ª Varas de Crateús, 1ª Vara de Granja, Icó, Independência, 2ª e 3ª Varas de Iguatu, 1ª e 2ª Varas de Mombaça, 1ª e 2ª Varas de Nova Russas, 2ª Vara de Quixadá, 2ª Vara de Russas, 2ª Vara de Santa Quitéria, Senador Pompeu, 1ª e 2ª Varas de Tauá, 1ª e 2ª Varas de Tianguá, Ubajara, 1ª e 2ª Varas de Várzea Alegre, Viçosa do Ceará, Banabuiú (Sede Quixadá – JECC), Catunda (sede Santa Quitéria – 2ª Vara), Ibaretama (sede Quixadá), Martinópole (sede Granja), 33ª Vara Cível de Fortaleza, 15ª Vara de Família de Fortaleza, 5ª Vara de Sucessões de Fortaleza, 5ª Vara da Fazenda Pública de Fortaleza, 5ª Vara Criminal de Fortaleza. (Informações extraídas do Relatório Perfil das Comarcas, disponível no Portal da Corregedoria Geral da Justiça)

PRODUTIVIDADE DOS JUIZADOS ESPECIAIS

Unidade	Vindos	Entrados	Arquivados	Prec. Devol-vidas	Senten-ças	Audiên-cias	Dec. Interlo-cutórias	Acor-dos	Despa-chos
1ª UNIDADE DO JUIZADO ESPECIAL CIVEL E CRIMINAL DA COMARCA DE FORTALEZA	2.510	752	860	30	907	264	214	273	316
2ª UNIDADE DO JUIZADO ESPECIAL CIVEL E CRIMINAL DA COMARCA DE FORTALEZA	723	532	490	35	524	91	85	204	576
3ª UNIDADE DO JUIZADO ESPECIAL CIVEL E CRIMINAL DA COMARCA DE FORTALEZA	5.358	365	1.462	35	737	183	213	317	2.475
4ª UNIDADE DO JUIZADO ESPECIAL CIVEL E CRIMINAL DA COMARCA DE FORTALEZA	2.152	462	574	19	554	248	100	89	1.236
5ª UNIDADE DO JUIZADO ESPECIAL CIVEL E CRIMINAL DA COMARCA DE FORTALEZA	1.548	689	626	34	887	165	191	319	1.990
6ª UNIDADE DO JUIZADO ESPECIAL CIVEL E CRIMINAL DA COMARCA DE FORTALEZA	4.622	704	1.615	31	1.053	83	158	224	505
7ª UNIDADE DO JUIZADO ESPECIAL CIVEL E CRIMINAL DA COMARCA DE FORTALEZA	2.941	385	1.032	60	744	40	57	191	1.084
8ª UNIDADE DO JUIZADO ESPECIAL CIVEL E CRIMINAL DA COMARCA DE FORTALEZA	1.172	366	328	5	468	181	57	170	839
9ª UNIDADE DO JUIZADO ESPECIAL CIVEL E CRIMINAL DA COMARCA DE FORTALEZA	3.182	1.000	532	37	990	191	247	158	1.296
10ª UNIDADE DO JUIZADO ESPECIAL CIVEL E CRIMINAL DA COMARCA DE FORTALEZA	2.221	4.211	5.041	27	4.256	272	286	3.229	1.823
11ª UNIDADE DO JUIZADO ESPECIAL CIVEL E CRIMINAL DA COMARCA DE FORTALEZA	757	617	725	28	732	79	151	217	2.006
12ª UNIDADE DO JUIZADO ESPECIAL CIVEL E CRIMINAL DA COMARCA DE FORTALEZA	5.496	708	409	35	1.118	214	241	210	1.117
13ª UNIDADE DO JUIZADO ESPECIAL CIVEL E CRIMINAL DA COMARCA DE FORTALEZA	2.441	789	906	13	838	117	107	327	890
14ª UNIDADE DO JUIZADO ESPECIAL CIVEL E CRIMINAL DA COMARCA DE FORTALEZA	1.612	380	131	44	410	170	133	150	337
15ª UNIDADE DO JUIZADO ESPECIAL CIVEL E CRIMINAL DA COMARCA DE FORTALEZA	2.536	437	269	34	698	199	68	218	531

PRODUTIVIDADE DOS JUIZADOS ESPECIAIS

Unidade	Vindos	Entrados	Arquivados	Prec. Devol-vidas	Senten-ças	Audiên-cias	Dec. Interlo-cutórias	Acor-dos	Despa-chos
16ª UNIDADE DO JUIZADO ESPECIAL CIVEL E CRIMINAL DA COMARCA DE FORTALEZA	1.798	650	1.360	28	1.101	158	241	282	1.178
17ª UNIDADE DO JUIZADO ESPECIAL CIVEL E CRIMINAL DA COMARCA DE FORTALEZA	1.083	506	522	27	543	126	146	206	1.099
18ª UNIDADE DO JUIZADO ESPECIAL CIVEL E CRIMINAL DA COMARCA DE FORTALEZA	1.205	616	953	22	675	269	3	444	630
19ª UNIDADE DO JUIZADO ESPECIAL CIVEL E CRIMINAL DA COMARCA DE FORTALEZA	810	579	564	24	567	229	133	203	1.509
20ª UNIDADE DO JUIZADO ESPECIAL CIVEL E CRIMINAL DA COMARCA DE FORTALEZA	3.177	716	908	26	1.362	604	419	279	1.657
22ª UNIDADE DO JUIZADO ESPECIAL CIVEL E CRIMINAL DA COMARCA DE FORTALEZA	0	533	207	16	342	54	401	108	691
23ª UNIDADE DO JUIZADO ESPECIAL CIVEL E CRIMINAL DA COMARCA DE FORTALEZA	191	288	258	29	251	43	122	101	610
24ª UNIDADE DO JUIZADO ESPECIAL CIVEL E CRIMINAL DA COMARCA DE FORTALEZA	267	480	358	17	520	376	178	136	1.179
25ª UNIDADE DO JUIZADO ESPECIAL CIVEL E CRIMINAL DA COMARCA DE FORTALEZA	1.773	506	630	23	717	150	104	170	1.503
JUIZADO ESPECIAL DA COMARCA DE AQUIRAZ	401	187	161	15	286	318	46	115	1.461
JUIZADO ESPECIAL DA COMARCA DE ARACATI	1.464	528	823	36	904	268	77	270	1.159
JUIZADO ESPECIAL DA COMARCA DE BATURITÉ	287	301	194	27	224	179	11	101	694
JUIZADO ESPECIAL DA COMARCA DE CAUCAIA	1.641	524	634	111	1.034	600	110	285	1.847
JUIZADO ESPECIAL DA COMARCA DE CRATEÚS	1.406	1.520	706	18	1.192	175	305	306	2.355
JUIZADO ESPECIAL DA COMARCA DE CRATO	845	587	455	11	564	195	153	214	851
JUIZADO ESPECIAL DA COMARCA DE CRATO - ANEXO URCA	25	10	5	0	56	44	13	24	102
JUIZADO ESPECIAL DA COMARCA DE ICÓ	3.451	357	656	6	514	12	22	380	593
JUIZADO ESPECIAL DA COMARCA DE IGUATU	921	1.064	2.235	50	1.919	275	523	354	1.673

PRODUTIVIDADE DOS JUIZADOS ESPECIAIS

Unidade	Vindos	Entrados	Arquivados	Prec. Devol-vidas	Senten-ças	Audiên-cias	Dec. Interlo-cutórias	Acor-dos	Despa-chos
JUIZADO ESPECIAL DA COMARCA DE ITAPIPOCA	2.366	758	956	13	968	604	505	306	1.838
JUIZADO ESPECIAL DA COMARCA DE JUAZEIRO DO NORTE	6.011	638	588	71	872	474	250	369	1.437
JUIZADO ESPECIAL DA COMARCA DE LAVRAS DA MANGABEIRA	148	217	131	9	187	97	232	71	314
JUIZADO ESPECIAL DA COMARCA DE MARACANAÚ	1.860	559	984	93	773	729	147	310	1.976
JUIZADO ESPECIAL DA COMARCA DE QUIXADÁ	2.385	463	280	11	442	202	8	199	1.044
JUIZADO ESPECIAL DA COMARCA DE SENADOR POMPEU	825	253	156	2	175	75	20	135	151
JUIZADO ESPECIAL DA COMARCA DE SOBRAL	2.079	844	575	41	848	313	85	247	1.104
JUIZADO ESPECIAL DA COMARCA DE TAUÁ	1.007	315	279	14	446	303	11	120	733
JUIZADO ESPECIAL DA COMARCA DE TIANGUÁ	1.348	431	1.044	14	1.050	604	231	235	1.849
Total	**53.837**	**21.572**	**24.103**	**935**	**26.584**	**8.527**	**5.482**	**10.321**	**37.941**

Fonte: Sistema de Gerenciamento Estatístico da Corregedoria

Obs.: No 1º semestre de 2013 as seguintes unidades iniciaram sem magistrado titular: 18ª Unidade do JECC de Fortaleza, JECC de Quixadá, JECC de Baturité, JECC de Iço (Informações extraídas do Relatório Perfil das Comarcas, disponível no Portal da Corregedoria Geral da Justiça)

Metas Nacionais

Conselho Nacional de Justiça - CNJ

CNJ CONSELHO NACIONAL DE JUSTIÇA

Gestor(a) das Metas 2

Desembargadora Maria Nailde Pinheiro Nogueira

Meta 2 de 2009

Descrição

Identificar os processos judiciais mais antigos e adotar medidas concretas para o julgamento de todos os processos distribuídos até 31/12/2005 (em 1º grau, 2º grau e tribunais superiores).

Instância	Pendentes Janeiro de 2013	Processos que Entraram na Meta no Semestre**	Processos que Saíram da Meta no Semestre**	Julgados Janeiro-Junho 2013	Total de Processos Pendentes de Julgamento*
1º Grau	42.847	1.145	1.617	3.283	**39.092**
Embargos à execução	1.268	0	0	54	**1.214**
Juizado Especial	252	0	0	224	**28**
Tribunal de Justiça (2º grau)	5.495	0	0	743	**4.752**
TOTAL GERAL	**49.862**	**13.274**	**1.617**	**4.314**	**45.086**

* Total de Processos Pendentes = Pendentes de Janeiro + Processos que Entraram na Meta – Processos que Saíram – Processos Julgados.
** Para o ano de 2009, pela ausência de filtros de extração de dados concernentes ao SPROC no tocante aos processos que entraram ou saíram da meta, foram considerados apenas os dados do SAJ.

Fluxo de Coleta de Informações

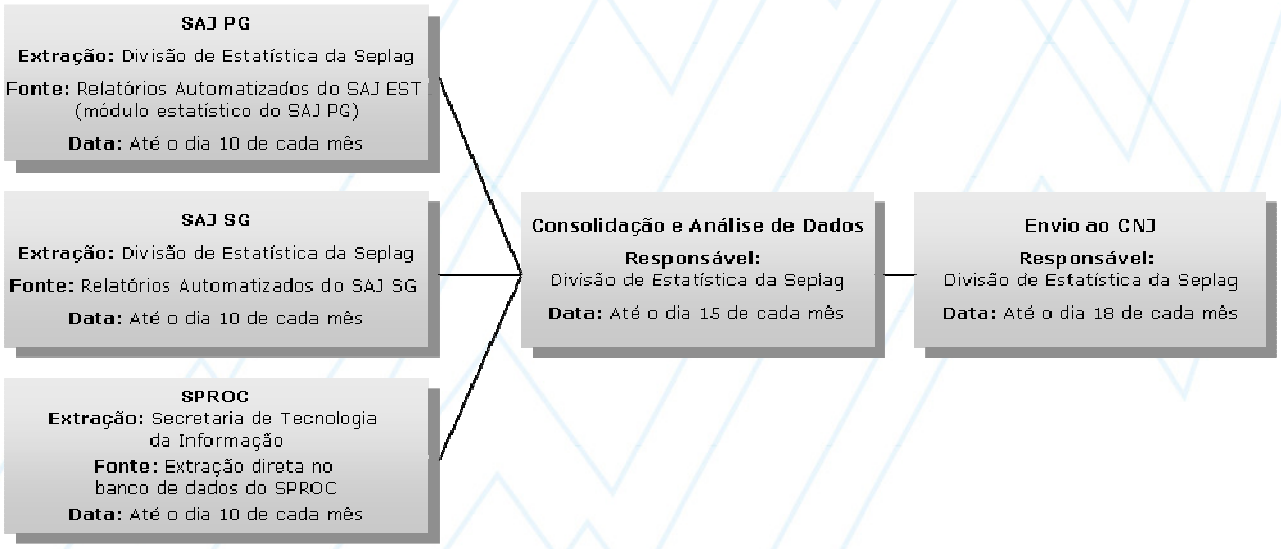

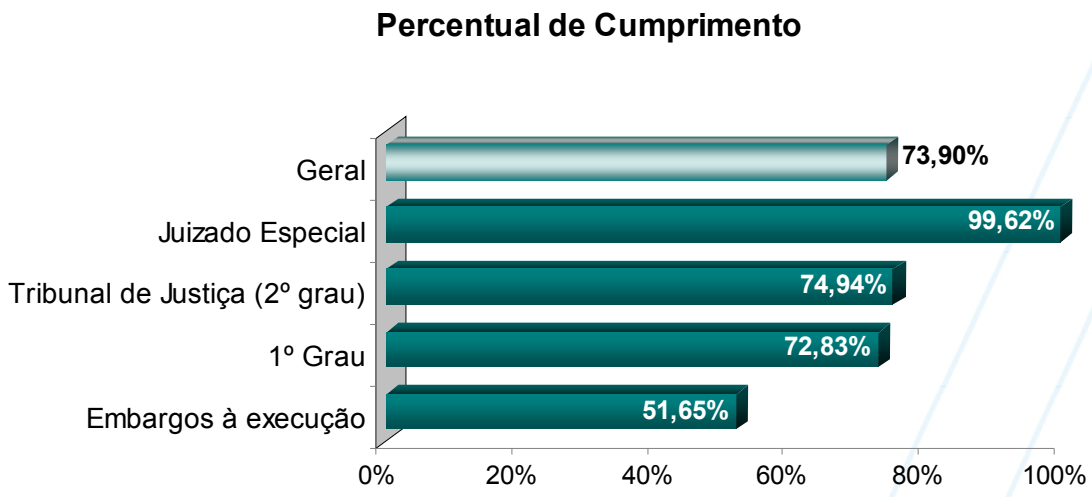
Percentual de Cumprimento
Geral
Juizado Especial
Tribunal de Justiça (2º grau)
1º Grau
Embargos à execução
73,90%
99,62%
74,94%
72,83%
51,65%
0%
20%
40%
60%
80%
100%

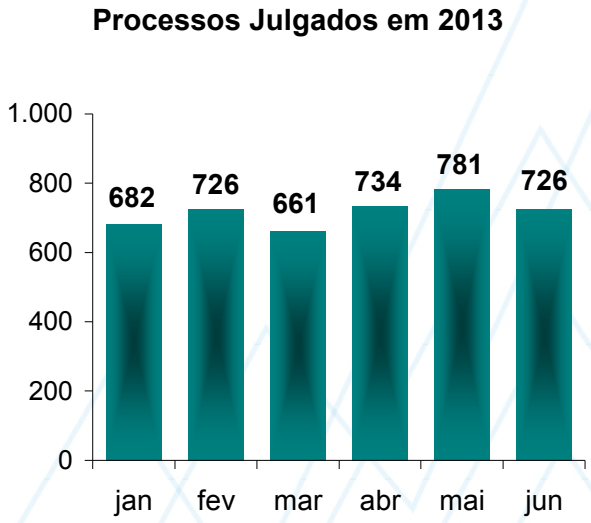
Processos Julgados em 2013
1.000
800
600
400
200
0
682
726
661
734
781
726
jan
fev
mar
abr
mai
jun

Meta 2 de 2010

Descrição

Julgar todos os processos de conhecimento distribuídos (em 1º grau, 2º grau e tribunais superiores) até 31/12/2006 e, quanto aos processos trabalhistas, eleitorais, militares e da competência do tribunal do Júri, até 31/12/2007.

Instância	Pendentes Janeiro de 2013	Processos que Entraram na Meta no Semestre**	Processos que Saíram da Meta no Semestre **	Julgados Janeiro-Junho 2013	Total de Processos Pendentes de Julgamento*
1º Grau	20.743	52	116	1.529	**19.150**
Juizado Especial	503	0	1	69	**433**
Turmas Recursais	33	0	0	3	**30**
Tribunal de Justiça (2º grau)	2.247	0	1	215	**2.031**
TOTAL GERAL	**23.526**	**52**	**118**	**1.816**	**21.644**

* Total de Processos Pendentes = Pendentes de Janeiro + Processos que Entraram na Meta – Processos que Saíram – Processos Julgados.

Fluxo de Coleta de Informações

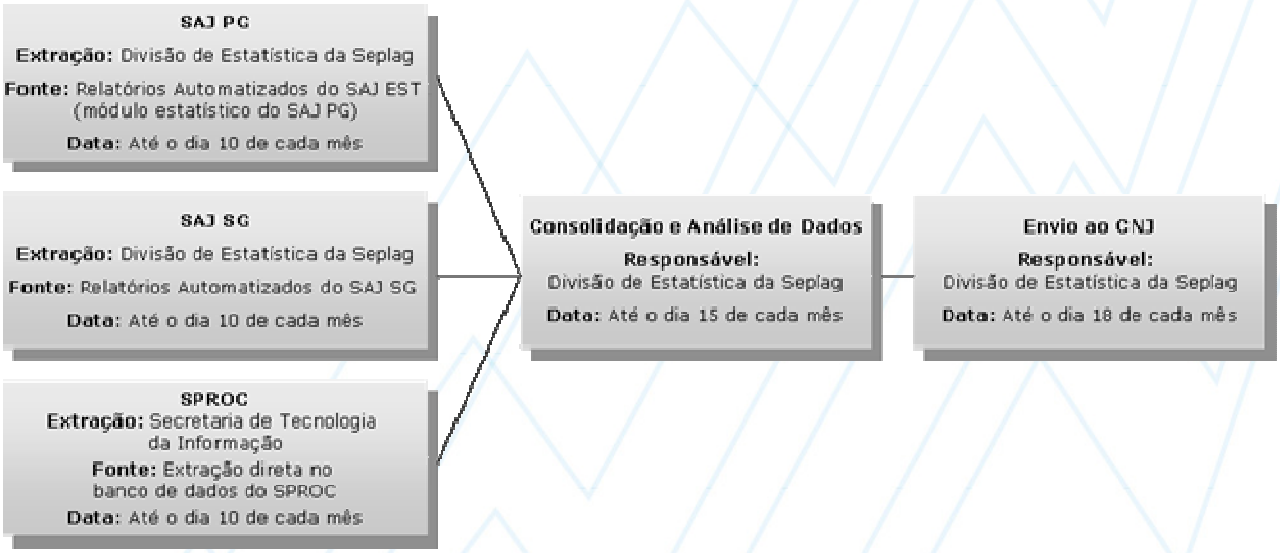

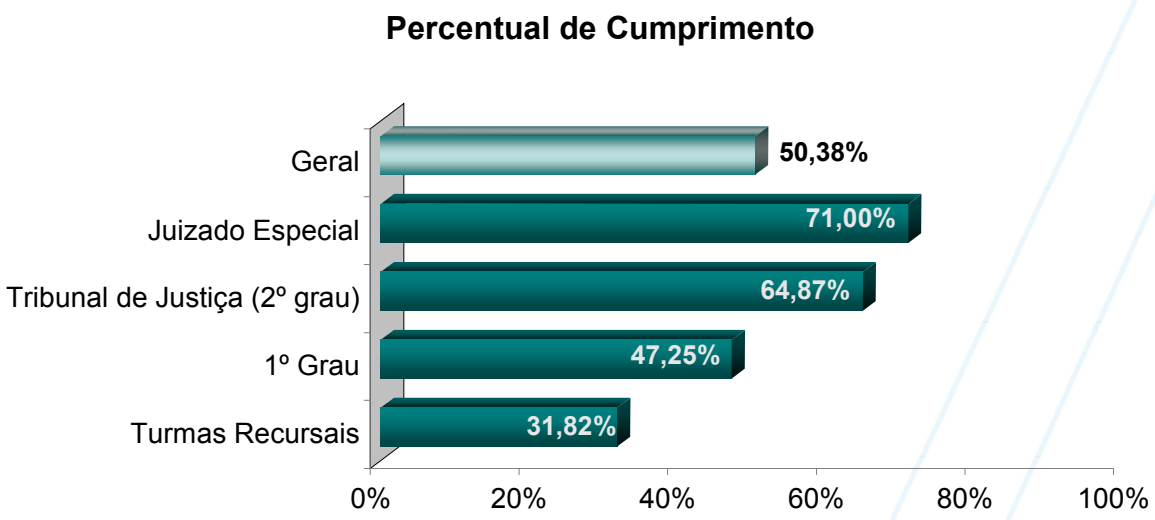
Percentual de Cumprimento
Geral
Juizado Especial
Tribunal de Justiça (2º grau)
1º Grau
Turmas Recursais
50,38%
71,00%
64,87%
47,25%
31,82%
0%
20%
40%
60%
80%
100%

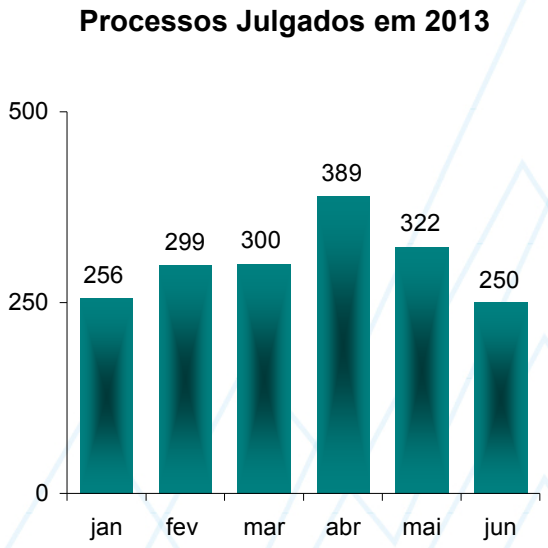
Processos Julgados em 2013
500
250
0
256
299
300
389
322
250
jan
fev
mar
abr
mai
jun

CNJ CONSELHO NACIONAL DE JUSTIÇA

Meta 2 de 2012

Descrição

Julgar, até 31/12/2012, pelo menos, 90% dos processos distribuídos em 2007, nas Turmas Recursais Estaduais, e no 2º grau da Justiça Estadual.

Instância	Pendentes Janeiro de 2013	Processos que Entraram na Meta no Semestre	Processos que Saíram da Meta no Semestre	Julgados Janeiro-Junho 2013	Total de Processos Pendentes de Julgamento*
Turmas Recursais	2	0	0	0	**2**
Tribunal de Justiça (2º grau)	1.281	8	6	394	**889**
TOTAL GERAL	**1283**	**8**	**6**	**394**	**891**

* Total de Processos Pendentes = Pendentes de Janeiro + Processos que Entraram na Meta – Processos que Saíram – Processos Julgados.

Fluxo de Coleta de Informações

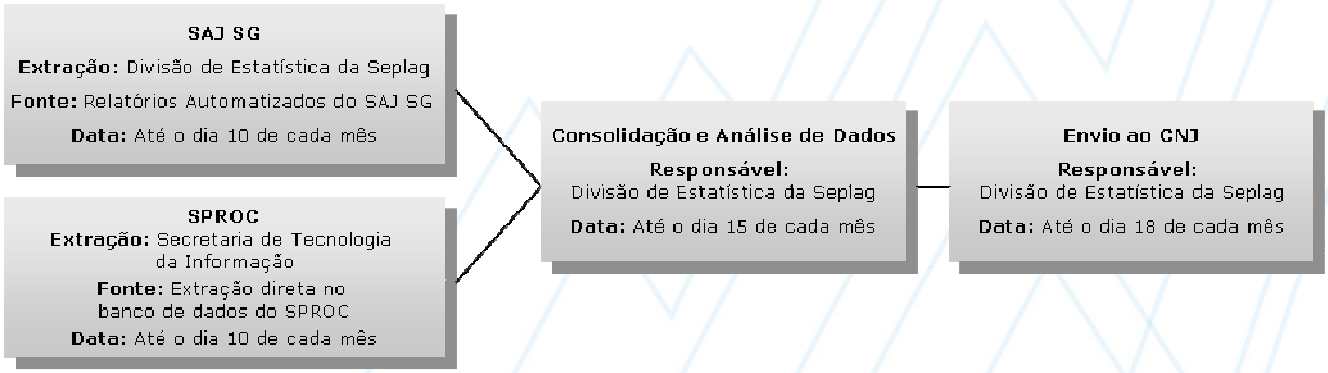

Percentual de Cumprimento

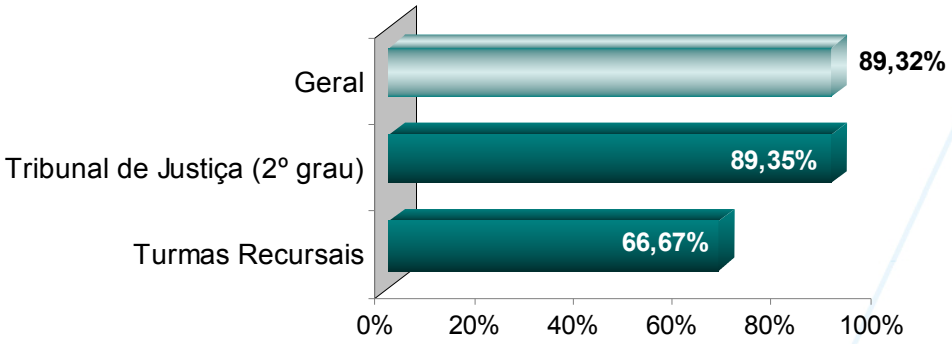

Processos Julgados em 2013

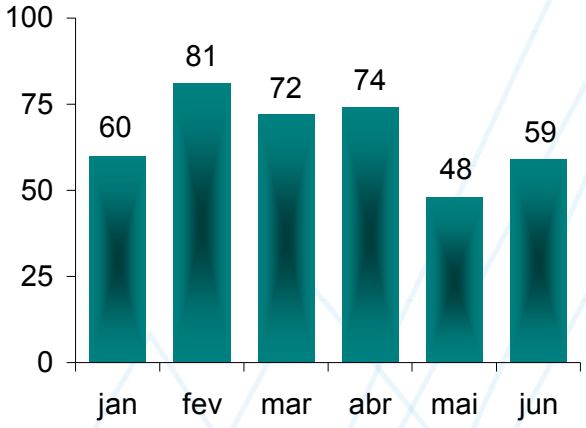

Meta 2 de 2013

Descrição

Julgar, até 31/12/2013, pelo menos, 90% dos processos distribuídos em 2008, nas Turmas Recursais Estaduais, e no 2º grau da Justiça Estadual.

Instância	Pendentes Janeiro de 2013	Processos que Entraram na Meta no Semestre	Processos que Saíram da Meta no Semestre	Julgados Janeiro-Junho 2013	Total de Processos Pendentes de Julgamento*
Turmas Recursais	77	0	0	0	**77**
Tribunal de Justiça (2º grau)	2.080	16	8	241	**1.847**
TOTAL GERAL	**2.157**	**16**	**8**	**241**	**1.924**

* Total de Processos Pendentes = Pendentes de Janeiro + Processos que Entraram na Meta – Processos que Saíram – Processos Julgados.

Fluxo de Coleta de Informações

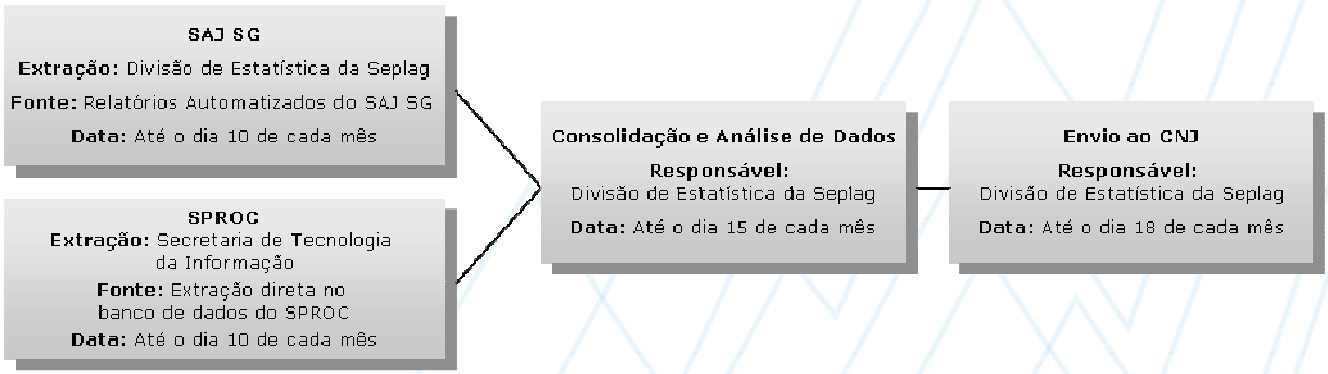

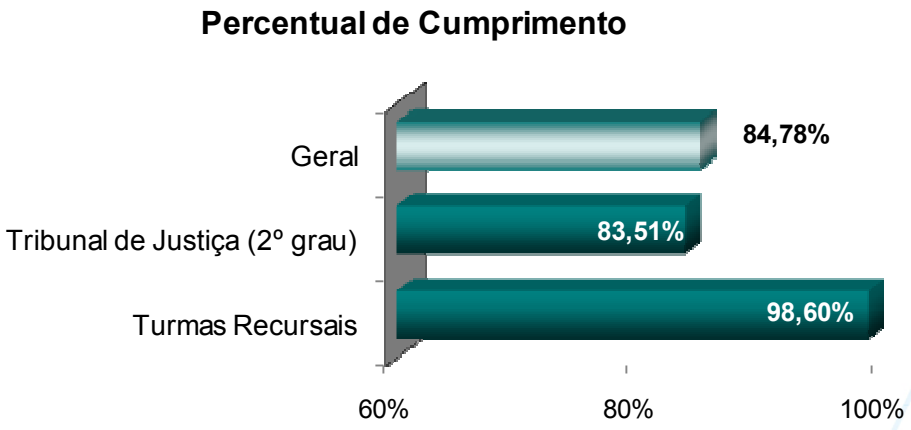
Percentual de Cumprimento
Geral
Tribunal de Justiça (2º grau)
Turmas Recursais
84,78%
83,51%
98,60%
60%
80%
100%

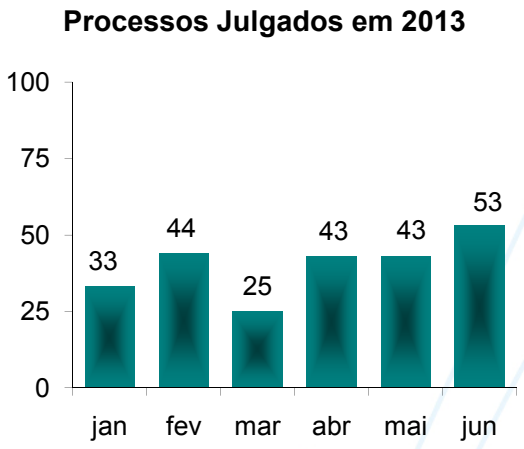
Processos Julgados em 2013
100
75
50
25
0
33
44
25
43
43
53
jan
fev
mar
abr
mai
jun

Gestor da Meta 3

Desembargador Washington Luis Bezerra de Araújo

Meta 3 de 2010

Descrição

Reduzir em pelo menos 10% o acervo de processos na fase de cumprimento ou de execução e, em 20%, o acervo de execuções fiscais (referência: acervo em 31/12/2009).

Instância	Acervo no Início de Janeiro de 2013	Processos Distribuídos no 1º Semestre de 2013	Processos que Entraram na Meta no Semestre	Processos que Saíram da Meta no Semestre	Processos Baixados Janeiro-Junho 2013	Acervo Atual
Execuções Não Fiscais						
1º Grau	144.518	7.389	311	602	5.511	**146.105**
Juizado Especial	16.174	211	0	4	303	**16.078**
Tribunal de Justiça (2º grau)	12	0	0	0	0	**12**
TOTAL GERAL	**160.704**	**7.600**	**311**	**606**	**5.814**	**162.195**
Execuções Fiscais						
1º Grau	105.672	625	536	1.340	14.587	**90.906**
Juizado Especial	4	0	0	0	0	**4**
TOTAL GERAL	**105.676**	**625**	**536**	**1.340**	**14.587**	**90.910**

Fluxo de Coleta de Informações

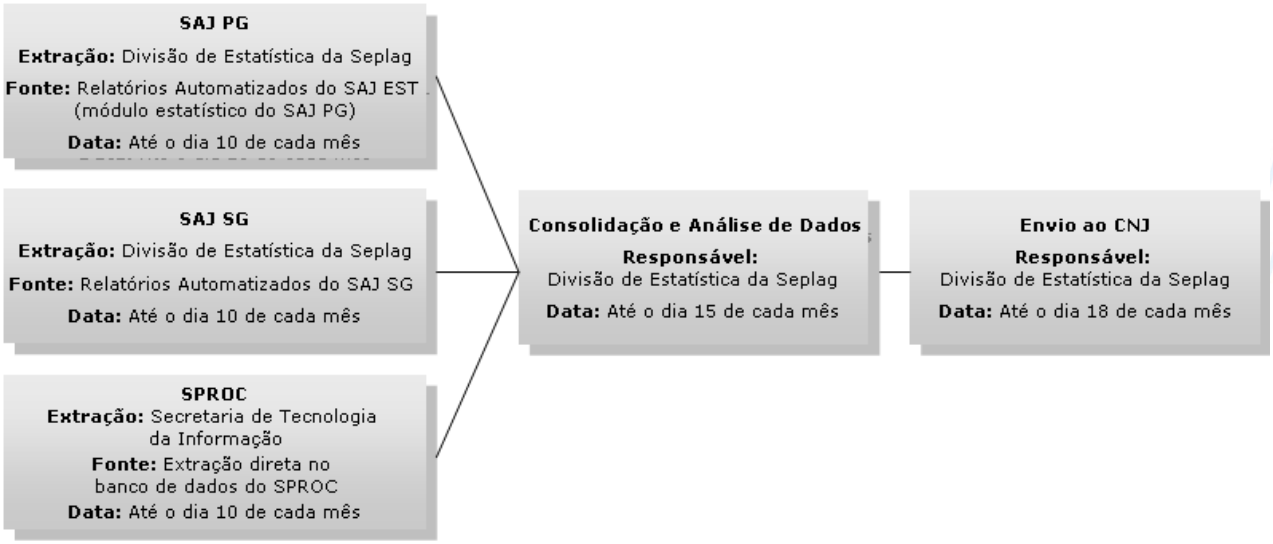

Percentual de Redução do Acervo Fiscal

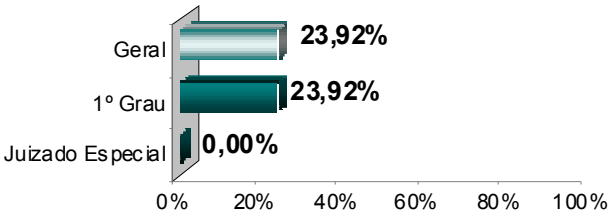

Percentual de Redução do Acervo Não Fiscal

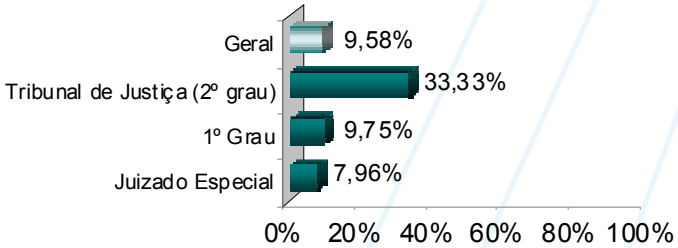

Total de Processos Baixados Execuções Fiscais - 2013

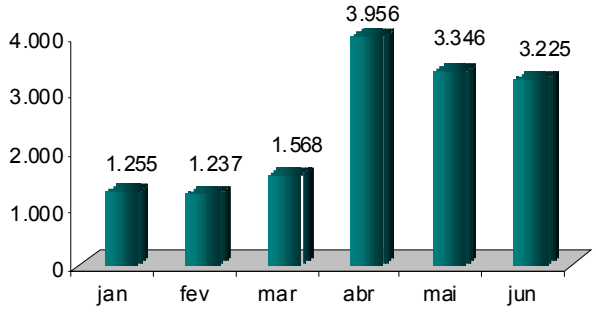

Total de Processos Baixados Execuções Não-Fiscais - 2013

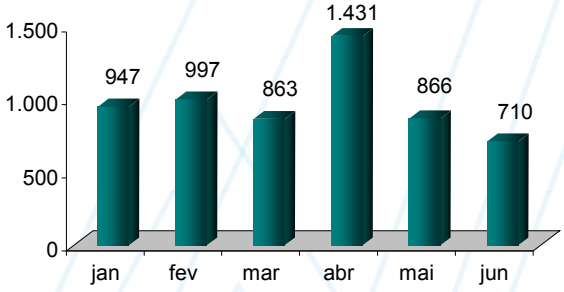

Total de Processos Baixados por Ano Execuções Fiscais

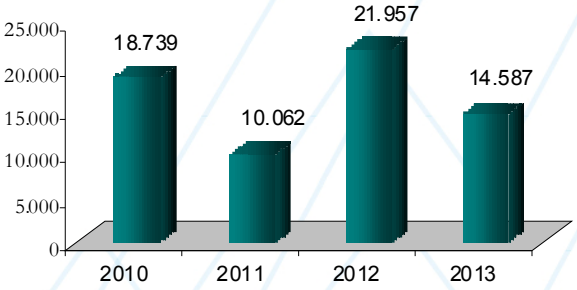

Total de Processos Baixados por Ano Execuções Não Fiscais

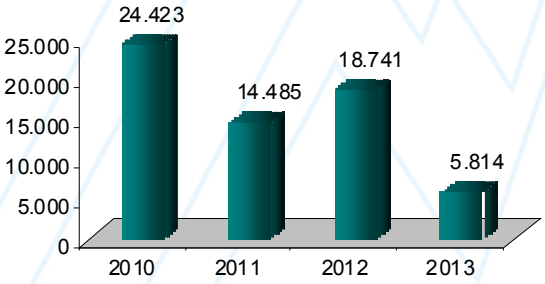

CNJ CONSELHO NACIONAL DE JUSTIÇA

Gestor da Meta 1

Desembargador Washington Luis Bezerra de Araújo

Meta 1 de 2013

Descrição

Julgar quantidade maior de processos de conhecimento do que os distribuídos em 2013.

Processos Novos					
	1º Grau	Tribunal de Justiça (2º grau)	Juizado Especial	Turmas Recursais	Total
Não criminais	77.939	13.365	9.943	525	**101.772**
Criminais	37.549	3.693	9.925	50	**51.217**
TOTAL GERAL	**115.488**	**17.058**	**19.868**	**575**	**152.989**
Processos Julgados					
Não criminais	53.998	11.124	6.994	1.039	**73.155**
Criminais	25.414	4.375	7.046	69	**36.904**
TOTAL GERAL	**79.412**	**15.499**	**14.040**	**1.108**	**110.059**

Fluxo de Coleta de Informações

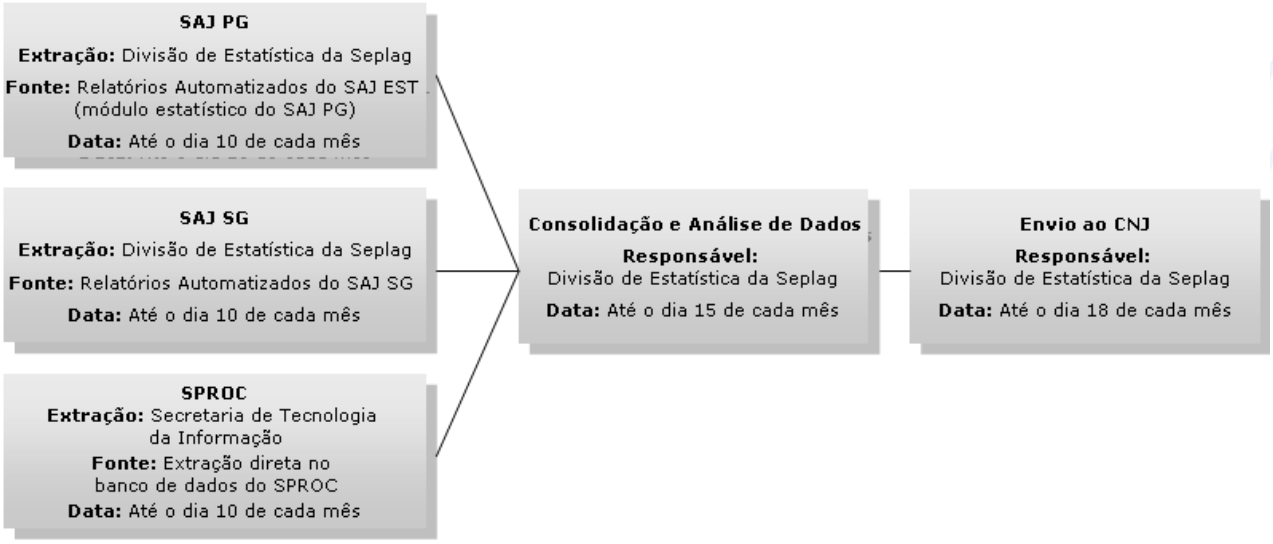

Percentual de Cumprimento Geral

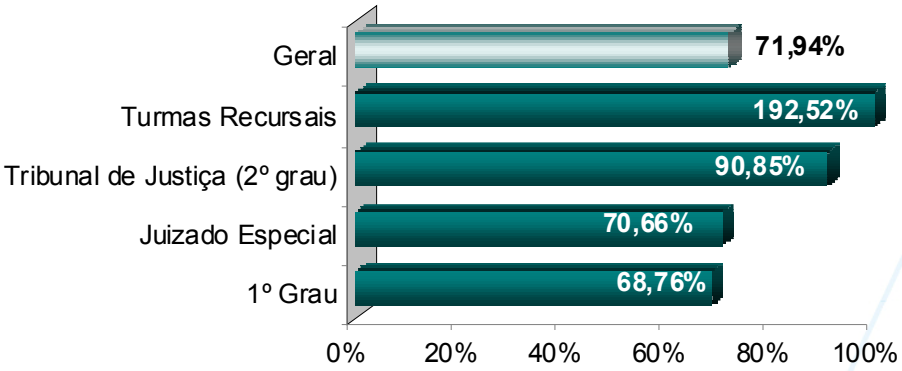

Percentual de Cumprimento Não Criminal

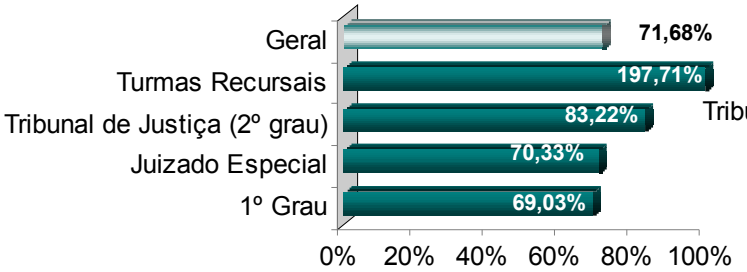

Percentual de Cumprimento Criminal

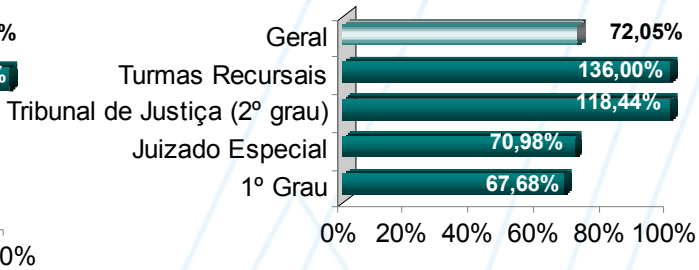

Processos Novos X Processos Julgados - 2013

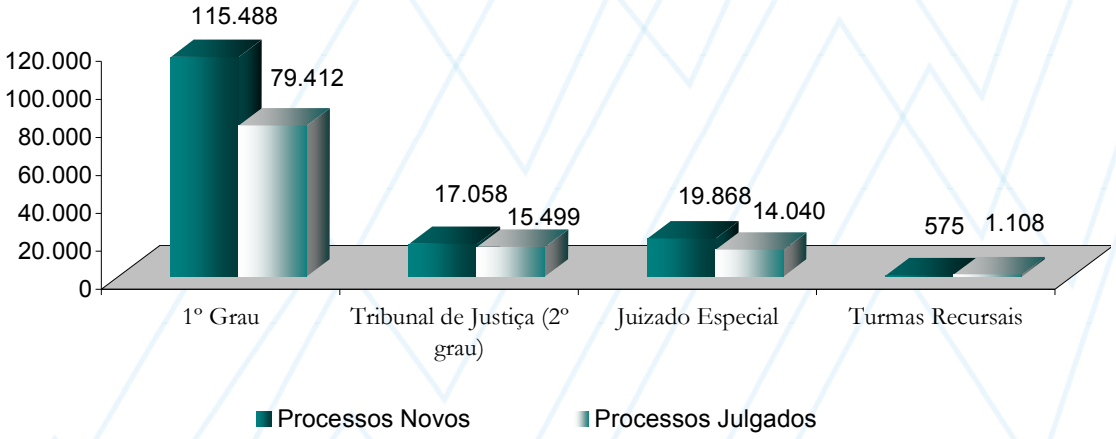

Gestora da Meta 16

Dra. Antonia Tatiana Ribeiro Araújo

Auditora-chefe do Controle Interno

Meta 16 de 2013

Descrição

Fortalecer a unidade de Controle Interno do TJCE

1	O tribunal mantém Estrutura de Controle Interno, de acordo com a meta de nivelamento nacional do CNJ nº 9 (Anexo I da Resolução CNJ nº 70/2009)?
2	A estrutura de controle interno está diretamente vinculado à presidência?
3	A estrutura de controle interno atua com base em processo de trabalho definido e documentado na realização de auditoria, inspeção administrativa e fiscalização?
4	A estrutura de controle interno atua com base em normas técnicas e em regulamentos específicos para área?
5	Há previsão regimental ou outro normativo que define as competências das atividades de controle interno?
6	Há recursos humanos suficientes para realizar as atividades de controle interno?
7	O tribunal promove/estimula ações de capacitação para o melhor desempenho das atividades desenvolvidas pela equipe de controle interno?
8	Há infraestrutura tecnológica para apoiar os processos de trabalho?
9	A estrutura de controle interno oferece orientações presenciais e à distância focadas no trabalho desempenhado pelos gestores sobre a correta aplicação dos recursos públicos?
10	A estrutura de controle interno se abstém de exercer atividades próprias e típicas de gestão, assessoria jurídica, etc., que possam comprometer a independência de sua atuação?
11	A estrutura de controle interno tem acesso irrestrito e imediato a todo e qualquer documento físico ou eletrônico e a registros de atos de gestão praticados pelos dirigentes e servidores da instituição?
12	A estrutura de controle interno mantém programa de monitoramento da qualidade do trabalho de auditoria interna?
13	A estrutura de controle interno tem autonomia para definir diretrizes, princípios e conceitos adotando as normas técnicas aplicáveis à ação de controle interno visando à qualidade e integração dos procedimentos de controle?
14	Nos últimos 12 meses foi realizada auditoria de avaliação de controles internos visando aferir a adequação dos controles administrativos no enfrentamento de riscos?
15	As atividades da Estrutura de Controle interno são realizadas conforme planejamento pré-estabelecido?
16	A Estrutura de Controle Interno exerce o papel de assessoramento dos gestores na definição de estratégias para gerenciamento de riscos, na identificação e avaliação dos riscos e na definição, implantação e no monitoramento de controles internos para mitigar os riscos?
17	A Estrutura de Controle Interno promove avaliação/diagnóstico dos sistemas de controles internos administrativos?

Acompanhamento Mensal

Responder “SIM” ou “NÃO”

Ano 2013	Inicial Janeiro	Final Junho
Pergunta 16.1	SIM	SIM
Pergunta 16.2	SIM	SIM
Pergunta 16.3	NÃO	SIM
Pergunta 16.4	SIM	SIM
Pergunta 16.5	SIM	SIM
Pergunta 16.6	NÃO	NÃO
Pergunta 16.7	SIM	SIM
Pergunta 16.8	NÃO	SIM
Pergunta 16.9	NÃO	SIM
Pergunta 16.10	SIM	SIM
Pergunta 16.11	SIM	SIM
Pergunta 16.12	NÃO	NÃO
Pergunta 16.13	SIM	SIM
Pergunta 16.14	NÃO	NÃO
Pergunta 16.15	SIM	SIM
Pergunta 16.16	NÃO	NÃO
Pergunta 16.17	NÃO	NÃO
Percentual de Cumprimento	53%	71%

Fluxo de Coleta de Informações

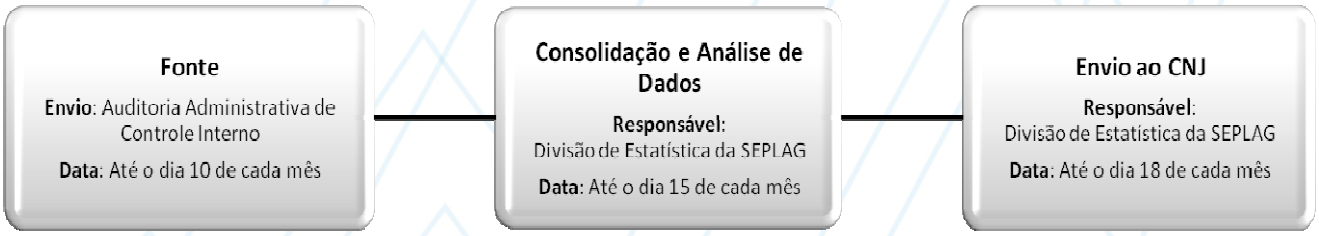

Gestor da Meta 17

Dr. José Almeida Santos Júnior

Secretário de Administração

Meta 17 de 2013

Descrição

Desenvolver, nacionalmente, sistemas efetivos de licitação e contratos.

1	O Tribunal adotou procedimento administrativo para apuração de irregularidades e aplicação de penalidades (suspensão e declaração de inidoneidade) de empresas?
2	O Tribunal adotou a segregação da função de análise e aprovação de edital?
3	O Tribunal criou cadastro, ou adota outro mecanismo de controle de empresas impedidas de licitar com o Poder Público?
4	O Tribunal instituiu minuta padrão para a elaboração dos contratos?
5	O processo de aquisição tramita pelas áreas administrativas, técnicas, jurídica e de controle, quando aplicável, antes de efetivar a despesa?
6	O Tribunal fixou parâmetros de exigência para emissão e recebimento dos atestados de capacidade técnica?
7	O Tribunal implantou Procedimento Administrativo Virtual?
8	O Tribunal fixou prazos para a realização dos atos administrativos no procedimento licitatório?
9	O Tribunal adotou o mapeamento de processos de licitação de obras de engenharia?
10	O Tribunal qualificou servidores na competência de análise de mercado?
11	O Tribunal adotou metodologia de pesquisa de mercado?
12	O Tribunal adotou sistema de compras diretas por meio eletrônico?
13	O Tribunal transmite em tempo real pela internet as sessões de julgamento dos procedimentos licitatórios, para a modalidade pregão eletrônico?

Acompanhamento Mensal

Responder “SIM” ou “NÃO”

Ano 2013	Inicial Março	Final Junho
Pergunta 17.1	SIM	SIM
Pergunta 17.2	SIM	SIM
Pergunta 17.3	SIM	SIM
Pergunta 17.4	SIM	SIM
Pergunta 17.5	SIM	SIM
Pergunta 17.6	NÃO	NÃO
Pergunta 17.7	SIM	SIM
Pergunta 17.8	NÃO	NÃO
Pergunta 17.9	SIM	SIM
Pergunta 17.10	NÃO	NÃO
Pergunta 17.11	SIM	NÃO
Pergunta 17.12	NÃO	SIM
Pergunta 17.13	SIM	SIM
Percentual de Cumprimento	69%	69%

Obs.: Os dados começaram a ser apurados a partir do mês de março de 2013.
A Pergunta P17.11 foi alterada em maio e deixou de ter resposta positiva.

Fluxo de Coleta de Informações

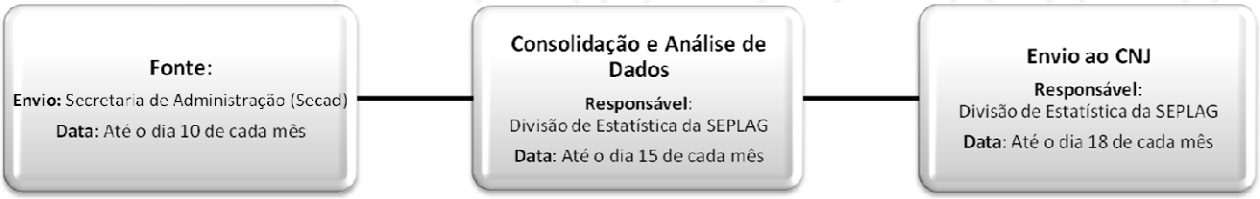

CNJ CONSELHO NACIONAL DE JUSTIÇA

Gestor da Meta 18

Desembargador Inácio de Alencar Cortez Neto

Meta 18 de 2013

Descrição

Identificar e julgar, até 31/12/2013, as ações de improbidade administrativa e ações penais relacionadas a crimes contra a administração pública, distribuídas até 31/12/2011.

Instância	Acervo no Início de 2013	Processos que Entraram na Meta no Semestre	Processos que Saíram da Meta no Semestre	Julgados Janeiro-Junho 2013	Acervo em Junho de 2013
Ações de Improbidade Administrativa					
1º Grau	1.116	0	1	21	**1.094**
Tribunal de Justiça (2º grau)	324	0	1	20	**303**
TOTAL GERAL	1.440	0	2	41	1.397
Ações Penais Relacionadas à Crimes Contra a Administração Pública					
1º Grau	994	7	36	77	**888**
Juizado Especial	156	2	0	51	**107**
Turmas Recursais	0	0	0	0	**0**
Tribunal de Justiça (2º grau)	21	0	0	2	**19**
TOTAL GERAL	1.171	9	36	130	1.014
Cumprimento da Meta					
TORAL GERAL	2.611	9	38	171	2.411

* Acervo em Junho de 2013 = Acervo no início de 2013 + Processos que Entraram na Meta – Processos que Saíram – Processos Julgados.

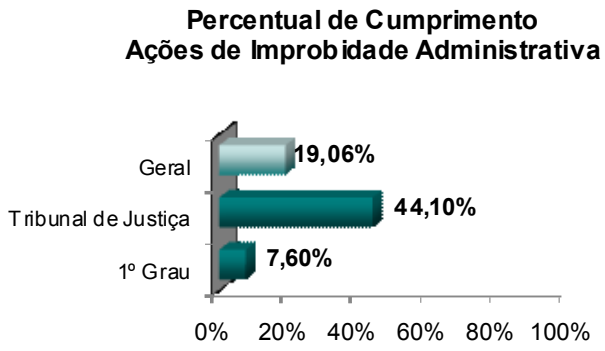

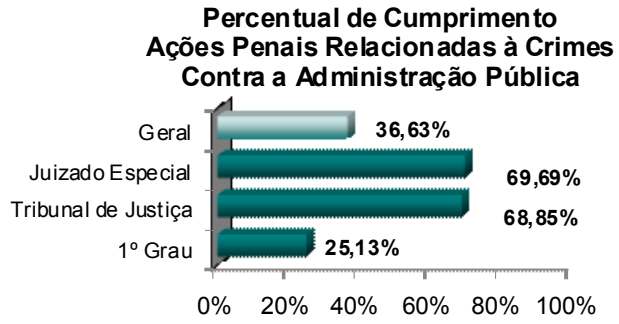

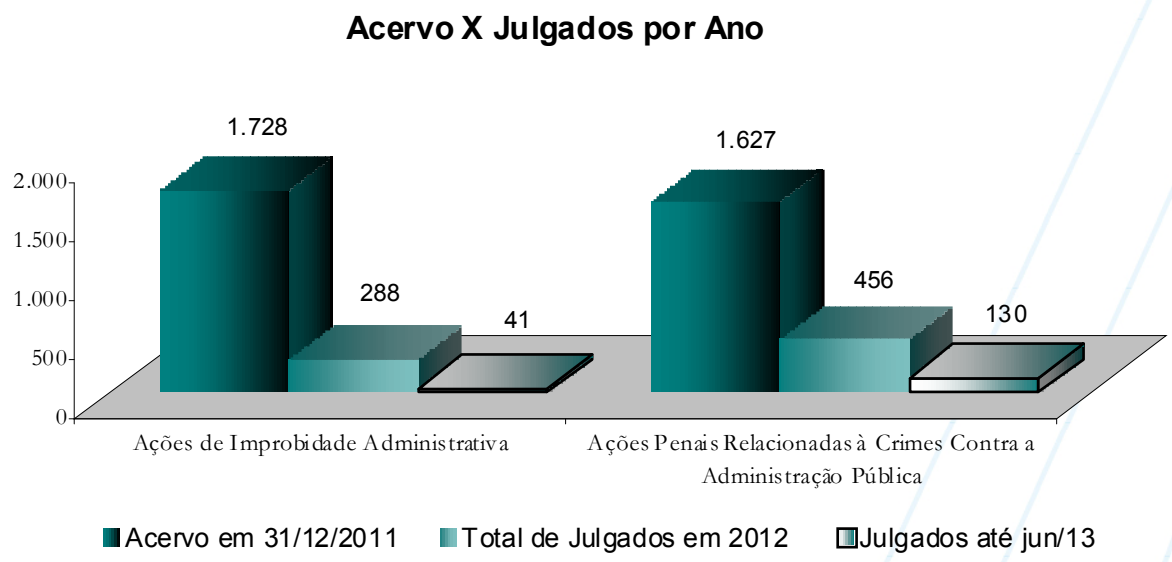

Fluxo de Coleta de Informações

Gestor da Meta 19

Desembargador Inácio de Alencar Cortez Neto

Meta 19 de 2013

Descrição

Realização de parcerias entre o Conselho Nacional de Justiça, os Tribunais de Justiça, os Tribunais Federais, Os Tribunais Regionais e os Tribunais de Contas, para aperfeiçoamento e alinhamento do Cadastro Nacional de Condenações Cíveis por ato de improbidade administrativa.

1	Foi celebrado acordo de cooperação com o Conselho Nacional de Justiça, os Tribunais de Contas da União, dos Estados e Municípios, onde houver?

Acompanhamento Mensal

Responder "SIM" ou "NÃO"

Ano 2013	Incial Abril	Final Junho
Pergunta 19.1	NÃO	NÃO

Obs.: Os dados começaram a ser apurados a partir do mês de abril de 2013.
Aguardando parceria a ser realizada pelo Conselho Nacional de Justiça.

Fluxo de Coleta de Informações

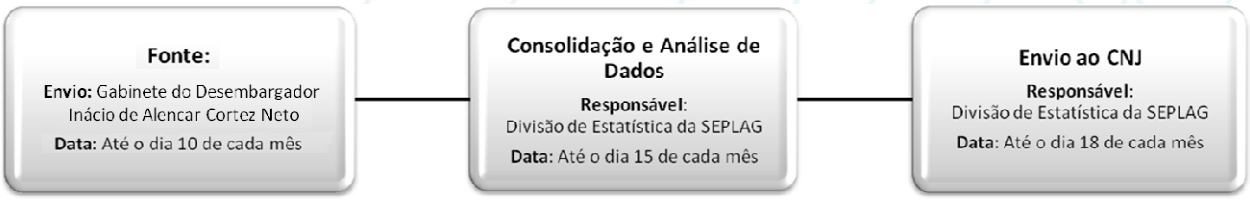

Plano Estratégico 2010-2014

Resolução nº 13/2011

Tribunal de Justiça do Estado do Ceará

Indicador

Número de novas unidades judiciárias implantadas.

Gestor da Meta

Assessoria Especial da Presidência

Meta

Implantar 79 novas unidades judiciárias, até 2014.

Resultados

UNIDADES IMPLANTADAS NO 1º SEMESTRE

Unidade	Mês
22ª Unidade do Juizado Especial Cível e Criminal	Janeiro
3ª Vara da Comarca de Itapipoca	Fevereiro
4ª Vara Criminal de Caucaia	Março

Fonte: Corregedoria Geral da Justiça
* Entre 2011 e 2012 foram implantadas 35 unidades judiciárias.

Indicador

Número de Boas Práticas de Gestão implementadas.

Gestor da Meta

Secretaria Especial de Planejamento e Gestão

Meta

Implantar, pelo menos, cinco boas prática de gestão administrativa por ano.

Resultados

BOAS PRÁTICAS IMPLANTADAS NO 1º SEMESTRE

Prática	Implantação
Implantação da Norma ISSO 9001:2008 no Departamento de Distribuição de Processos	Janeiro
Programa de Desenvolvimento de Gestores Judiciais	Fevereiro
Convite TJDFT para aderir ao Malote Digital	Fevereiro
Instituição do Comitê Executivo (Coex)	Março
Café da Gestão	Março

Fonte: Departamento de Estratégia e Projetos

Indicador

Número de participantes em ações de conscientização sobre o papel e o funcionamento do Judiciário cearense.

Gestor da Meta

Assessoria Institucional

Meta

Alcançar 2.200 participantes em ações de conscientização sobre o papel e o funcionamento do judiciário cearense, até 2014.

Resultados

Em 2013, 2.116 pessoas já participaram de palestras e visitas promovidas pelo Fórum Clóvis Beviláqua e pelo TJCE, no ano de 2012 foram 5.339 visitas.

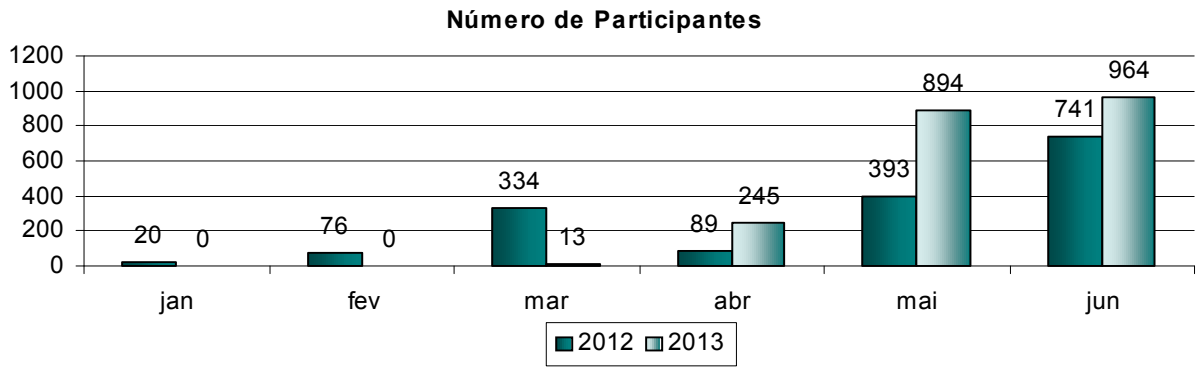

Indicador

Índice de capacitação nas competências estratégicas.

Gestor da Meta

Secretaria Especial de Planejamento e Gestão

Meta

Obter pelo menos 50% de servidores treinados nas competências estratégicas.

Resultados

Entre Janeiro de 2010 e Junho de 2013, 54% dos servidores do Tribunal de Justiça do Estado do Ceará foram capacitados em competências estratégicas.

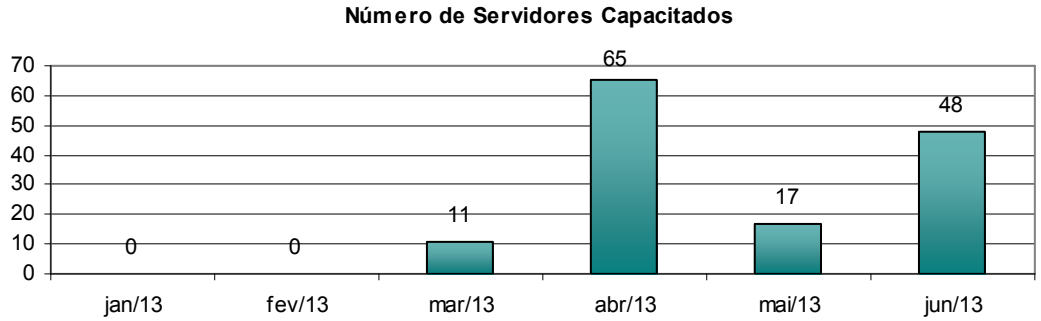

Indicador

Índice de atendimento às necessidades de treinamento dos servidores.

Gestor da Meta

Secretaria de Gestão de Pessoas

Meta

Obter 70% de atendimento às necessidades de treinamento, até 2014.

Resultados

Em 2013, foram planejados 81 treinamentos dos servidores baseados no Levantamento das Necessidades de Treinamento (LNT).

QUANTIDADE DE TREINAMENTOS REALIZADOS NO 1º SEMESTRE

Janeiro - Junho	Quantidade por Mês
Janeiro	0
Fevereiro	0
Março	7
Abril	14
Maio	6
Junho	11
TOTAL GERAL	**38**
GRAU DE CUMPRIMENTO	**47%**

Fonte: Secretaria Geral de Pessoas

Indicador

Índice do espaço livre em disco (*Storage*).

Gestor da Meta

Secretaria de Tecnologia da Informação

Meta

Dispor de 40% de espaço não utilizado em armazenamento centralizado (*Storage*), até 2014.

Resultados

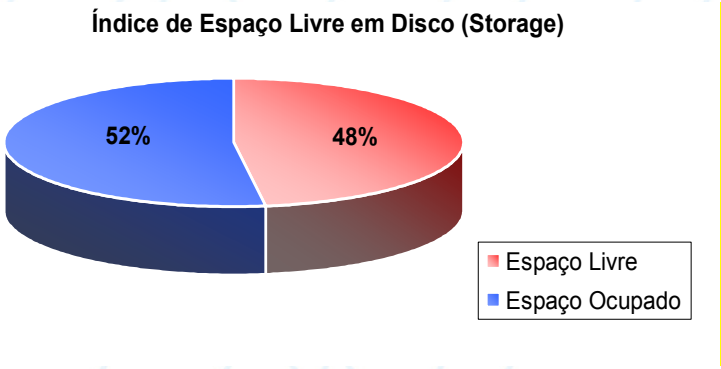

Indicador

Índice de matérias institucionais positivas veiculadas.

Gestor da Meta

Assessoria de Comunicação

Meta

Obter 70% de matérias institucionais positivas, até 2014.

Resultados

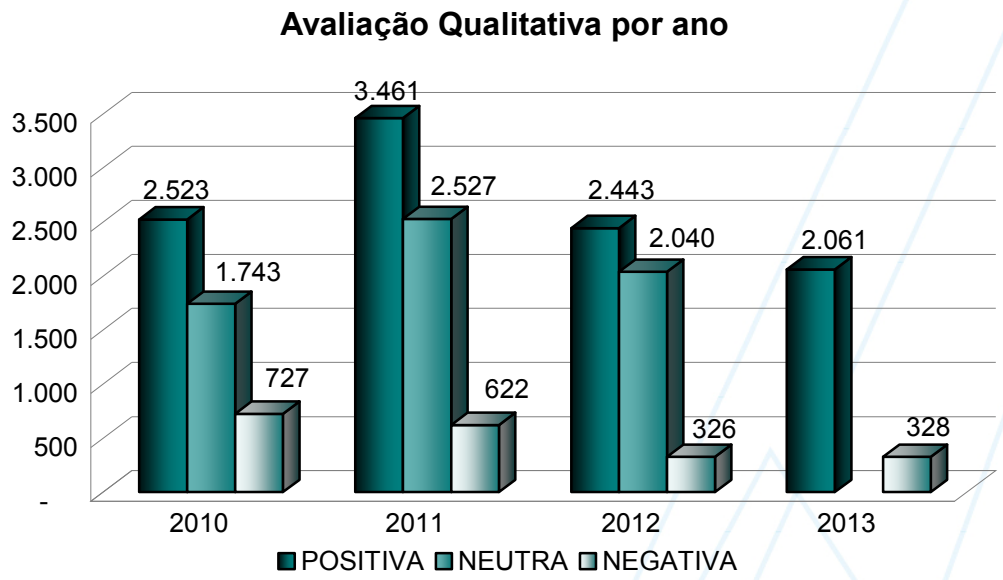

* Em 2013, matérias consideradas neutras deixaram de ser consideradas.

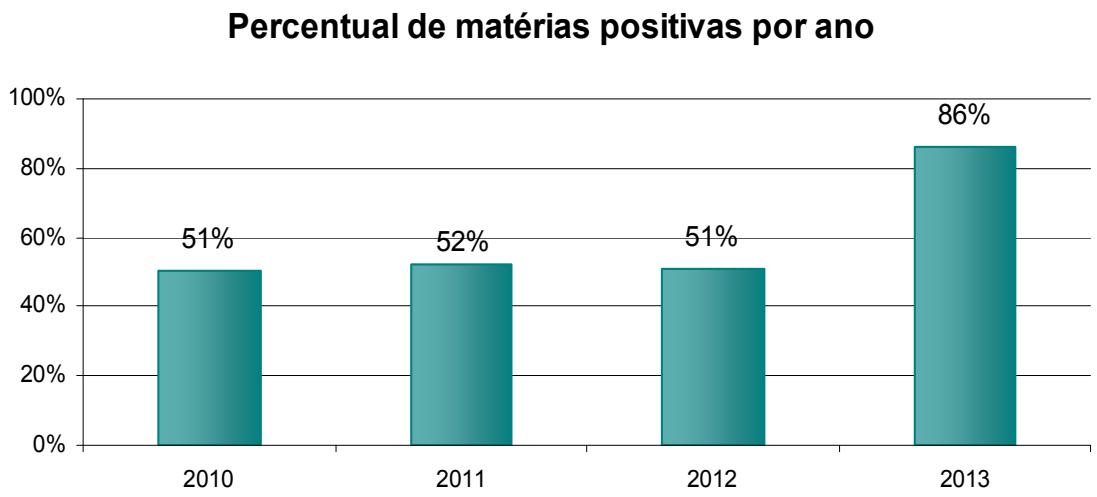

Indicador

Número de Parcerias Formais em prol da Justiça.

Gestor da Meta

Assessoria Especial da Presidência

Responsável Pelos Dados

Consultoria Jurídica

Meta

Obter, no mínimo, 15 parcerias formais em prol da justiça a cada ano, até 2014.

Resultados

PARCERIAS FIRMADAS NO 1° SEMESTRE

Identificador	Mês	Empresa	Objeto
Termo de Doação nº 01/2012 jan/2013	Janeiro	Centro de Gestão e Desenvolvimento Tecnológico – CGDT	A doação de bens móveis ao TJCE adquiridos com recursos do contrato de gestão nº 01/2009, nos termos da Cláusula Décima, Parágrafo Segundo, conforme Relação de Material Permanente anexa ao Termo de Doação.
CV Nº 61/2013 2013	Março	Ordem dos Advogados do Brasil - Secção Ceará	Regulamentar os termos e condições para que o TJCE publique, em seu Diário da Justiça, os atos administrativos da OAB-CE.
Termo de Cooperação Técnica	Maio	Supremo Tribunal Federal	Concessão de uso de uma área, de 40,00 m² (quarenta metros quadrados) localizada no Aeroporto Internacional Pinto Martins, em Fortaleza/CE, destinada ao funcionamento da 4ª Unidade do Juizado Especial Cível e Criminal da Comarca de Fortaleza, localizada no Terminal de Passageiros.
Convênio de Cessão de uso de área	Junho	Supremo Tribunal Federal	Integrar o sistema informatizado de processamento de feitos utilizado pelo Tribunal de Justiça do Estado do Ceará e pelas respectivas Turmas Recursais dos Juizados Especiais ao sistema informatizado de processo eletrônico (eSTF) do Supremo Tribunal Federal, por meio da solução simplificada de integração *Smart Client/Web Service.*

Fonte: Central de Contratos e Convênios

Indicador

Percentual de realização das reuniões de Análise da Estratégia (RAEs).

Gestor da Meta

Comitê Estratégico do Poder Judiciário Cearense

Responsável Pelos Dados

Secretaria Especial de Planejamento e Gestão

Meta

Realizar 100% das reuniões previstas no ano, até 2014.

Resultados

Foram realizadas duas (2) reuniões no 1º semestre de 2013.

Indicador

Percentual de projetos estratégicos concluídos.

Gestor da Meta

Secretaria Especial de Planejamento e Gestão

Meta

Obter 80% de projetos estratégicos concluídos, até 2014.

Resultados

Percentual de projetos estratégicos concluídos em 2013: 47,5%.
Número de projetos concluídos durante o 1° semestre: 8 projetos.

PROJETOS CONCLUÍDOS NO 1º SEMESTRE

Unidade	Nome do Projeto	Conclusão
CGJ	Garantia de Autonomia Financeira	09/04/2013
COMCON	Concurso para Ingresso de Magistrados	18/04/2013
SECAD	Reforma da ESMEC	29/04/2013
SETIN	Aquisição de Switches de Acesso / Distribuição	27/03/2013
SETIN	Ampliação, Implantação e Aquisição de Rede *Wireless*	19/02/2013
SETIN	Aquisição de Estações de Trabalho	27/03/2013
SETIN	Expansão de espaço de *Storage* disponível e/ou em uso no TJCE	14/01/2013
SGP	Núcleo de Educação à Distância	01/03/2013

Fonte: Departamento de Estratégia e Projetos

Tribunal de Justiça do Estado do Ceará
Secretaria Especial de Planejamento e Gestão
Departamento de Informações Gerenciais
Divisão de Estatística

BOLETIM ESTATÍSTICO 2013

Primeiro Semestre

Criação e Impressão: Departamento Editorial e Gráfico do Tribunal de Justiça do Estado do Ceará