



**ESTADO DO CEARÁ  
PODER JUDICIÁRIO  
TRIBUNAL DE JUSTIÇA  
SECRETARIA DE FINANÇAS  
FERMOJU**

***Relatório de Desempenho da Gestão do Fermoju  
Exercício de 2013***

**Introdução**

O presente Relatório de Desempenho da Gestão tem como objetivo atender à Lei nº 12.509/1995 - D.O.E. 06.12.1995, Lei Orgânica do Tribunal de Contas do Estado, que estabelece no § 6º do Art. 8º, assim discriminado:

Art. 8º Diante da omissão no dever de prestar contas, da não comprovação da aplicação dos recursos repassados pelo Estado, na forma prevista no inciso VII do Art. 5º desta Lei, da ocorrência de desfalque ou desvio de dinheiro, bens ou valores públicos ou ainda, da prática de qualquer ato ilegal, ilegítimo ou antieconômico de que resulte dano ao erário, a autoridade administrativa competente que tiver conhecimento do fato, sob pena de responsabilidade solidária, deverá imediatamente adotar providências com vistas à instauração da tomada de contas especial para apuração dos fatos, identificação dos responsáveis e quantificação do dano.

§ 6º Os processos de tomada ou prestação de contas, bem como os de responsabilidade de gestores e agentes públicos, deverão ser apresentados ao Tribunal no prazo de 180 (cento e oitenta) dias, contados da data do encerramento do correspondente exercício financeiro, e julgados até o término do exercício seguinte ao da apresentação. (Redação dada pela Lei nº. 13.983, de 26.10.2007 – D.O.E. 26.10.2007).

## *Departamento de Gerência Executiva do Fermoju*

O Fundo Especial de Reparelhamento e Modernização do Judiciário – Fermoju tem por finalidade garantir ao Poder Judiciário o complemento das dotações orçamentárias que o Estado constitucionalmente repassa ao Tribunal de Justiça para corrigir satisfatoriamente as deficiências eventualmente existentes no âmbito do Poder Judiciário.

O Fermoju, instituído pela Lei nº 11.891, de 20 de dezembro de 1991, passou a ser regido pelas disposições estabelecidas na Lei nº 14.605 de 05 de janeiro de 2010, a qual consolidou todas as suas normas, definindo no art. 2º suas finalidades, a saber:

Art. 2º O Fermoju tem por finalidade suprir o Poder Judiciário de recursos para fazer face às despesas com:

- I – a elaboração e execução de planos, programas e projetos para o desenvolvimento e a descentralização dos serviços judiciários previstos no §3º do art.4º da Constituição Estadual;
- II – a implantação de moderna tecnologia de controle da tramitação dos feitos judiciais, notadamente com uso de informática, microfilmagem e reprografia, visando a obtenção de maior celeridade, eficiência e segurança dos procedimentos judiciais;
- III – ampliação de instalações, com aquisição de equipamentos e mobiliário, e reformas de prédios, ressuprimento de materiais permanentes específicos e eventuais contratações de serviços de manutenção e reparos;
- IV – implementação dos serviços de informatização da Justiça de primeiro grau;
- V – produção, veiculação e divulgação de matérias oficiais de interesse do Poder Judiciário;
- VI – aquisição de livros e publicações de técnicas necessárias à execução dos serviços jurisdicionais;
- VII – aporte de recursos financeiros para subsidiar os Cartórios de Registro Civil na prestação gratuita dos serviços indicados na Lei Federal nº9.534, de 10 de dezembro de 1997;
- VIII – demais itens de despesas classificados como outras despesas correntes relativas à manutenção e ao funcionamento das atividades meio e fim do Poder Judiciário.

Parágrafo único. Não serão admitidas, por conta do Fermoju, o pagamento de despesas de custeio previstas na folha normal de pessoal.

Nesse diapasão, a Lei nº 14.916, de 03 de maio de 2011, transferiu o Fermoju para a Secretaria de Finanças do Tribunal de Justiça do Estado do Ceará.

“Art.12-A....

§1º Subordinam-se à Secretaria de Finanças:

- I - o Departamento Financeiro;

II - o Departamento de Gerência Executiva do Fundo de Reparcelamento e Modernização do Poder Judiciário do Estado do Ceará – Fermoju.

“Art.12-H. O Departamento de Gerência Executiva do Fermoju é a unidade administrativa da Secretaria de Finanças responsável pelo planejamento, direção, coordenação e controle das atividades próprias do sistema de gestão orçamentária, financeira e patrimonial e de contabilidade no âmbito do Fermoju, inclusive de executar todas as atividades de arrecadação, acompanhamento e controle dos recursos deste Fundo.

### ***1.0 Arrecadação, acompanhamento e controle***

Com o intuito de bem exercer sua atividade de arrecadação, acompanhamento e controle dos recursos deste Fundo, o Fermoju tem envidado esforços no sentido de oferecer maior dinamismo, executando ações que venham a efetivar seu mister, através dos feitos realizados durante o exercício de 2013, conforme apresentamos:

- manutenções e melhorias no sistema de controle de selos judiciais utilizado pelas serventias judiciais;
- agilidade, praticidade e eficiência na distribuição e cobrança dos selos extrajudiciais;
- atendimentos diversos aos usuários do Sistema de Selos Jud da Capital e do interior, incluindo o cadastro de usuários e esclarecimentos de dúvidas quanto à utilização do referido sistema;
- controle da arrecadação mensal do Fermoju junto às serventias extrajudiciais através de relatórios gerenciais, possibilitando otimização da cobrança mensal, bem como possíveis períodos pendentes, garantindo a redução da inadimplência e conseqüente aumento da arrecadação;
- atendimentos diversos aos usuários do Sistema SisGuias Judicial e usuários externos quanto à emissão da guia do Fermoju, esclarecimento de dúvidas sobre custas judiciais, utilização do Sistema e outras atividades;
- monitoramento diário da movimentação financeira: arrecadação e aplicações;
- aplicação de recursos com novas taxas de rendimentos;
- cobrança sistemática das serventias extrajudiciais, junto à Corregedoria Geral da Justiça;
- acompanhamento diário das receitas de custas processuais;
- fluxo de caixa diário e acompanhamento dos índices de aplicação financeira;

- elaboração de balancetes mensais.
- implantação de melhorias de várias funcionalidades do SisGuias *On Line*.

### ***1.1 Dentre essas atribuições temos a destacar:***

- Realizado levantamento quanto à situação de adimplência das Serventias Extrajudiciais e enviados ofícios de cobrança para aquelas que se encontravam inadimplentes, resultando-se que das 605 serventias ativas no Estado do Ceará, apenas 06 encontram-se em débito perante o Fermoju, as quais não recebem selos extrajudiciais distribuídos pelo próprio Fundo, estando impossibilitados de exercerem suas atividades;
- Criação da Comissão de Monitoramento das Serventias Judiciais e Extrajudiciais, através da Portaria nº 1679/2013, com a finalidade de executar as atividades de arrecadação, acompanhamento e controle dos recursos do Fundo de Reparcelamento e Modernização do Poder Judiciário do Estado do Ceará- Fermoju;
- Criação da Comissão de Estudos e Implantação do Selo Digital, através da Portaria nº 13/2012 de 03/01/2012, competindo-lhe promover os necessários estudos e ações para a implantação do selo digital no Estado do Ceará, tendo como objetivo prospectar dentre as soluções já implementadas em outras Unidades da Federação, àquela que melhor se adeque à realidade do Estado, possibilitando a lavratura do ato extrajudicial de forma virtual, acrescido do selo digital criado e assinado por software do próprio Tribunal de Justiça, proporcionando dentre outros benefícios a visualização e consulta do arquivo e do selo utilizado e a validação das assinaturas digitais. Ressaltamos que a Secretaria de Finanças, através da Diretora do Departamento da Gerência Executiva do Fermoju é a responsável pela Coordenação dos trabalhos da referida Comissão que tem como finalidade principal a criação de instrumentos de controle e monitoramento;
- Distribuição dos selos judiciais (certidão e autenticidade) que são fornecidos a todas as diretorias de Fóruns do Estado do Ceará. No período de janeiro a dezembro/2013 foram distribuídos 1.320.166 selos judiciais, dos quais 937.850 foram de Autenticação e 382.316 de Certidão;
- Monitoramento diário da movimentação financeira, analisando-se a arrecadação e aplicação de recursos, através da verificação de extratos bancários das instituições Banco do Brasil e Caixa Econômica Federal, onde são examinadas 10 (dez) contas correntes;
- Elaboração de balancetes mensais que são lançados no Sistema de Gerenciamento por Resultados do Governo do Estado do Ceará – S2GPR e publicados trimestralmente no Portal da Transparência deste Poder Judiciário, conforme Anexo 1.

- Elaboração de relatórios gerenciais mensais para atender às demandas da Corregedoria Geral da Justiça -CGJ/CE, informando a situação funcional das serventias extrajudiciais, relativo à condição de adimplência e à quantidade de selos de autenticidade em estoque;
- Emissão de 27 (vinte e sete) Pareceres, em Anexo 2, relativos à restituição de Fianças Criminais, importando em R\$ R\$ 60.879,76 (sessenta mil, oitocentos setenta e nove reais e setenta e seis centavos) que foram restituídos aos requerentes, durante o exercício de 2013;
- Emissão de 37 (trinta e sete) Pareceres, em Anexo 2, relativos à restituição de Custas Processuais, importando em R\$ R\$ 33.624,42 ( trinta e três mil, seiscentos e vinte e quatro reais e quarenta e dois centavos) que foram restituídos aos requerentes, durante o exercício de 2013;
- Com a extinção do Fundo Especial de Registro Civil – FEREC, o Fermoju passou a realizar a distribuição (venda) dos selos extrajudiciais aos cartórios, arrecadando no período de janeiro a dezembro de 2013 o montante de R\$ 25.340.618,47 (vinte e cinco milhões, trezentos e quarenta mil, seiscentos e dezoito reais e quarenta e sete centavos). Do valor mensal arrecadado com a venda dos selos, 85% é utilizado para ressarcimento dos atos gratuitos praticados pelos Cartórios de Registro Civil, que no exercício de 2013 importou em R\$ 19.380.820,25 (dezenove milhões, trezentos e oitenta mil, oitocentos e vinte reais e vinte e cinco centavos), posto que R\$ 2.158.705,45 (dois milhões, cento e cinquenta e oito mil, setecentos e cinco reais e quarenta e cinco centavos) deverão ser pagos adiante, à medida em que as serventias regularizem situação de inadimplência junto ao Fermoju, compreendendo folhas complementares não empenhadas no mês de competência, haja vista que a serventia encontrava-se impedida de receber o ressarcimento (Anexo 3). O restante referente aos 15% são utilizados para custeio administrativo do TJCE.

Vale acrescentar que, sob recomendação do Tribunal de Contas do Estado do Ceará – TCE, foi criada fonte específica de recursos para o registro da receita da venda de selos de autenticidade.

No período de janeiro a dezembro de 2013 foram distribuídos 23.233.312 selos para os diversos cartórios do Estado do Ceará, conforme demonstrativo abaixo:

Tipo de Selo	Quantidade Distribuída
	Janeiro a dezembro/2013
1.Registral de Distribuição	198.870
2. Reconhecimento de Firma	5.036.545
3. Autenticação	14.489.586
4. Certidão/2ª Via/Segundo Traslado	771.745
5. Notarial I	482.158
6. Notarial II	247.250
7. Notarial III	32.250
8. Registro Civil, Nascimento e Óbito	187.614
9. 2ª Vias de Nasc./Óbito e Averb. Gratuitas	116.424

10. Registral Casamento	48.950
11. Registral – Registro de Títulos, Doc. Civil e PJ	724.735
12. Registral Imóveis I	110.376
13. Registral Imóveis II	92.262
14. Reconhecimento de Firma – Transf. De Veículo	685.139
15. Notarial IV – Selo Especial	9.408
<b>TOTAL</b>	<b>23.233.312,0</b>

## **2 Desempenho orçamentário e financeiro**

### **2.1 Do orçamento**

O orçamento do Fermoju, instituído pela Lei nº 14.827, D.O.E. 29/12/2010, para o exercício de 2013, destinado aos projetos/atividades, constou inicialmente o montante de R\$ 200.467.517,50 (duzentos milhões, quatrocentos e sessenta e sete mil, quinhentos e dezessete reais e cinquenta centavos), sendo que ao longo do exercício foram suplementados R\$18.060.594,52 (dezoito milhões, sessenta mil, quinhentos e noventa e quatro reais e cinquenta e dois centavos), conforme demonstrado a seguir:

### **Balancete Orçamentário – 2013**

R\$ 1,00

<b>Grupo de Despesa</b>	<b>Lei</b>	<b>Lei + Créditos</b>
Outras Despesas Correntes	122.090.967,38	139.283.068,15
Investimentos	78.376.550,12	78.825.043,87
Inversões Financeiras	0,00	420.000,00
<b>Total</b>	<b>200.467.517,50</b>	<b>218.528.112,02</b>

<b>Dotação Iniciais + Suplementação</b>	<b>Despesas</b>		<b>A pagar</b>	<b>Saldo Orçamentário</b>
	<b>Empenhada</b>	<b>Realizada</b>		
218.528.112,02	118.128.618,11	113.475.965,11	4.652.653,00	100.399.493,91

### **Da Receita Orçamentária**

No período de 01/01/2013 a 31/12/2013, o Fermoju obteve uma arrecadação de R\$ 84.383.524,43 (oitenta e quatro milhões, trezentos e oitenta e três mil, quinhentos e vinte e quatro reais e quarenta e três centavos), assim distribuídos:

## Receitas arrecadadas - Fonte 70 e Fonte 29

R\$ 1,00

<b>Descrição das Receitas</b>	<b>Valores Arrecadados</b>
	<b>Janeiro a dezembro/2013</b>
Emolumentos e Custas Judiciais Emolumentos e Custas Judiciais	48.748.733,50
Vendas de Selos de Autenticidade	25.340.618,47
Outras Taxas pela Prestação de Serviços Outras Taxas pela Prestação de Serviços	2.655.607,92
Aluguéis Aluguéis	43.997,56
Juros e Títulos de Renda Juros e Títulos de Renda	2.437.539,57
Serviços de Comunicação Outros Serviços de Comunicação	10.475,56
Multas e Juros de Mora Outras Multas e Juros de Mora	246.750,41
Outras Indenizações	46.325,22
Outras Restituições	6.709,14
Taxas pela Prestação de Serviços	31.713,80
<b>Total</b>	<b>79.568.471,15</b>

## Receitas de depósitos judiciais - PIMPJ – Fonte 15

Período: janeiro a dezembro de 2013

R\$ 1,00

<b>Mês</b>	<b>Receita de Depósito Judicial</b>	<b>Rendimentos de Depósito Judicial</b>	<b>Total</b>
janeiro	-	477.133,15	477.133,15
fevereiro	-	391.860,14	391.860,14
março	-	399.908,72	399.908,72
abril	-	493.153,30	493.153,30
maio	-	422.559,23	422.559,23
junho	-	382.830,98	382.830,98
julho	-	416.527,27	416.527,27
agosto	-	386.075,61	386.075,61
setembro	-	355.223,21	355.223,21

outubro	-	379.087,10	379.087,10
novembro	-	320.345,88	320.345,88
dezembro	-	390.348,69	390.348,69
<b>Total</b>		4.815.053,28	4.815.053,28



## ***Considerações finais***

O Fermoju é uma entidade própria, juridicamente independente, com registro de CNPJ e CGF, não recebendo transferência de recursos institucionais de nenhum órgão. Tem como fontes de arrecadação: 100% das taxas judiciárias; um percentual das receitas de custas judiciais dos cartórios e dos emolumentos de protestos, escrituras e registros públicos; multas aplicadas pelos juízes nos processos cíveis; taxas de inscrição em concursos públicos realizados pelo Poder Judiciário, recursos originários da área judicial, entre outras.

Também administra, fiscaliza e recupera recursos variáveis arrecadados, com acompanhamento de 605 cartórios ativos no Estado. Anualmente, elabora relatório de sua gestão que, por sua vez, é fiscalizado pelo Tribunal de Contas do Estado – TCE, pela Assembleia Legislativa e pelo próprio TJCE. Vale ressaltar que o Fermoju ainda realiza o controle de custeio e investimento (empenhos, pagamentos, balancetes) através do Sistema de Gestão Governamental por Resultados - S2GPR do Governo do Estado do Ceará.

Vale acrescentar que o Poder Judiciário cearense instituiu o Programa de Inovação, Desburocratização, Modernização da Gestão e Melhoria da Produtividade do Poder Judiciário do Estado do Ceará – PIMPJ, criado pela Lei nº14.415, de 23/07/2009, com a finalidade de otimizar os gastos e as receitas, aumentar a capacidade de investimento, além de melhorar a qualidade dos serviços prestados e o desempenho dos resultados institucionais, por meio de atividades inerentes ao PIMPJ, notoriamente com automatização e informatização dos procedimentos, permitindo a implantação do Processo Judicial Eletrônico em curso, também conhecido como processo virtual, no Poder Judiciário do Estado do Ceará, juntamente com a digitalização dos atuais processos em papel e a conversão dos mesmos em processos eletrônicos.

Nesse sentido, para cumprir os dispositivos contidos na Lei nº 12.509/1995 - D.O.E. 06.12.1995, Lei Orgânica do Tribunal de Contas do Estado apresentamos o presente Relatório de Desempenho da Gestão, relativo ao exercício de 2013.

**Francisca Rejane de Araújo Felipe Pessoa de Albuquerque**  
Diretora do Departamento de Gerência Executiva do Fermoju

**José Joaquim Neto Cisne**  
Secretário de Finanças

**Desembargador Francisco Lincoln Araújo e Silva**  
Vice-Presidente no exercício da Presidência do TJCE



ACOMPANHAMENTO MENSAL DAS RECEITAS E DESPESAS DO FERMOJU – 1º Trimestre 2013

Receita Mensal – Fontes 70, 29 e 15\*

Despesas Mensais

MÊS	RECEITA – fonte 70	RECEITA – fonte 15	RECEITA – fonte 29		RECEITA TOTAL (A+B+C+D)
	(A)	(B)	15% p/ Custeio Fermoju (C)	85% Ressarcimento Registro Civil (D)	
Jan	96.534	0	0	0	96.534
Fev	3.977.773	0	274.890	1.557.709	5.810.372
Mar	3.988.032	0	293.096	1.660.876	5.942.003
<b>TOTAL</b>	<b>8.062.339</b>	<b>0</b>	<b>567.986</b>	<b>3.218.585</b>	<b>11.848.910</b>

NOTA I : Os recursos da fonte 29 são oriundos da venda de selos e são classificadas em fonte específica conforme reconhecido do Tribunal de Contas

NOTA II: Somente 15% desse valor é destinado para o Custeio do FERMOJU, os 85% restantes são utilizados para o ressarcimento de atos gerados nos Cartórios de Registro Civil – Lei 14.603, de 05 01 2010

MÊS	DOTAÇÃO INICIAL + SUPLEMENTAÇÃO	DESPESAS		A PAGAR	SALDO ORÇAMENTÁRIO
		EMPENHADA	REALIZADA		
Jan	200.467.518	1.489.147	0	1.489.147	198.978.371
Fev	200.421.891	4.366.730	2.602.254	3.253.623	194.566.014
Mar	200.421.891	8.234.899	6.115.996	5.372.526	186.331.115
<b>TOTAL</b>	<b>14.090.776</b>	<b>14.090.776</b>	<b>8.718.250</b>		

Receita x Despesas

MÊS	RECEITA (A+B+C+D)	DESPESA REALIZADA	A% REC x DESP
Jan	96.534	0	0,00%
Fev	5.810.372	2.602.254	123,28%
Mar	5.942.003	6.115.996	-2,84%
<b>TOTAL</b>	<b>11.848.910</b>	<b>8.718.250</b>	<b>35,91%</b>

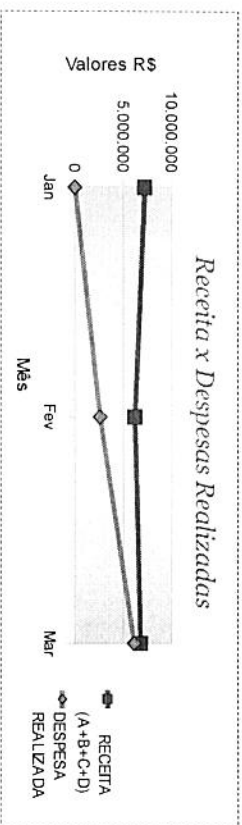
Fonte: S2GPR

\* Republicado por incorreção

Tania Monteiro Firmeza  
Diretora da Divisão de Execução Orçamentária e Financeira

Francisca Rejane de Araujo Felipe Pessoa de Albuquerque  
Diretora do Departamento de Gerência Executiva do Fermoju

Carlos Henrique Beserra de Moraes  
Diretor da Divisão de Arrecadação



ACOMPANHAMENTO MENSAL DAS RECEITAS E DESPESAS DO FERMOJU – 2º Trimestre 2013

Receita Mensal – Fontes 70, 29 e 15\*

MÊS	RECEITA – fonte 70 (A)	RECEITA – fonte 15 (B)	RECEITA – fonte 29		RECEITA TOTAL (A+B+C+D)
			15% p/ Custeio Fermoju (C)	85% Ressarcimento Registro Civil (D)	
Jan	96.534	0	0	0	96.534
Fev	3.977.773	0	274.890	1.557.709	5.810.372
Mar	3.988.032	0	293.096	1.660.876	5.942.003
Abr	4.840.235	0	310.652	1.760.362	6.911.250
Mai	5.059.313	0	359.092	2.034.856	7.453.261
Jun	4.346.724	0	287.906	1.631.465	6.266.095
<b>TOTAL</b>	<b>22.308.611</b>	<b>0</b>	<b>1.525.636</b>	<b>8.645.269</b>	<b>32.479.516</b>

NOTA I : Os recursos da fonte 29 são oriundos da venda de selos e são classificados em fonte específica conforme recomendação do Tribunal de Contas

NOTA II: Somente 15% desse valor é destinado para o Custeio do FERMOJU, os 85% restantes são utilizados para o ressarcimento de atos grantitos das Cartórias de Registro Civil – Lei 14.605, de 05/01/2010

Despesas Mensais

MÊS	DOTAÇÃO INICIAL + SUPLEMENTAÇÃO	DESPESAS		A PAGAR	SALDO ORÇAMENTÁRIO
		EMPENHADA	REALIZADA		
Jan	200.467.518	1.489.147	0	1.489.147	198.978.371
Fev	200.421.891	4.366.730	2.602.254	3.253.623	194.566.014
Mar	200.421.891	8.234.899	6.115.996	5.372.526	186.331.115
Abr	200.421.891	17.722.643	7.236.794	15.858.376	168.608.472
Mai	210.421.891	12.647.384	14.291.574	14.214.185	165.961.088
Jun	200.421.891	10.873.063	12.571.940	12.515.309	145.088.025
<b>TOTAL</b>		<b>55.333.866</b>	<b>42.818.558</b>		

Receita x Despesas

MÊS	RECEITA (A+B+C+D)	DESPESA REALIZADA	Δ% REC x DESP
Jan	96.534	0	0,00%
Fev	5.810.372	2.602.254	123,28%
Mar	5.942.003	6.115.996	-2,84%
Abr	6.911.250	7.236.794	-4,50%
Mai	7.453.261	14.291.574	-47,85%
Jun	6.266.095	12.571.940	-50,16%
<b>TOTAL</b>	<b>32.479.516</b>	<b>42.818.558</b>	<b>-24,15%</b>

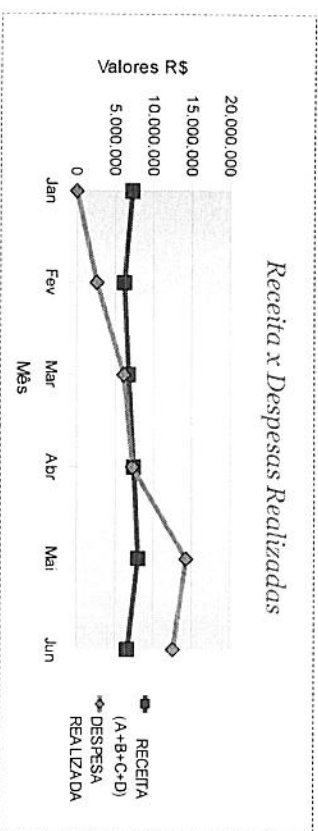
Fonte: S2GPR

\* Republicado por incorreção

Tânia Monteiro Firmeza  
Diretora da Divisão de Execução Orçamentária e Financeira

Francisca Rejane de Araújo Felipe Pessoa de Albuquerque  
Diretora do Departamento de Gerência Executiva do Fermoju

Carlos Henrique Bessera de Moraes  
Diretor da Divisão de Arrecadação





ACOMPANHAMENTO MENSAL DAS RECEITAS E DESPESAS DO FERMOJU – 3º Trimestre 2013

Receita Mensal – Fontes 70, 29 e 15\*

MÊS	RECEITA – fonte 70 (A)	RECEITA – fonte 15 (B)	RECEITA – fonte 29		RECEITA TOTAL (A+B+C+D)
			15% p/ Custeio Fermoju (C)	85% Ressarcimento Registro Civil (D)	
Jan	96.534	0	274.890	0	96.534
Fev	3.977.773	0	293.096	1.557.709	5.810.372
Mar	3.988.032	0	293.096	1.660.876	5.942.003
Abr	4.840.235	0	310.652	1.760.362	6.911.250
Mai	5.059.313	0	339.092	2.034.856	7.453.261
Jun	4.346.724	0	287.906	1.631.465	6.266.095
Jul	5.056.652	0	317.479	1.799.049	6.680.138
Ago	6.172.564	0	365.725	2.072.442	8.610.731
Set	7.998.944	0	313.911	1.778.828	10.091.683
<b>TOTAL</b>	<b>41.536.772</b>	<b>2.506.958</b>	<b>2.522.751</b>	<b>14.295.588</b>	<b>60.862.068</b>

NOTA I : Os recursos da fonte 29 são oriundos da venda de selos e são classificados em fonte específica conforme recomendação do Tribunal de Contas

NOTA II: Somente 15% desse valor é destinado para o Custeio do FERMOJU, os 85% restantes são utilizados para o ressarcimento de atos gratuitos dos Cartórios de Registro Civil – Lei 14.605, de 05.01.2010

Receita x Despesas

MÊS	RECEITA (A+B+C+D)	DESPESA REALIZADA	Δ% REC x DESP
Jan	96.534	0	0,00%
Fev	5.810.372	2.602.254	123,28%
Mar	5.942.003	6.115.996	-2,84%
Abr	6.911.250	7.236.794	-4,50%
Mai	7.453.261	14.291.574	-17,85%
Jun	6.266.095	12.571.940	-50,16%
Jul	9.680.138	12.124.664	-20,16%
Ago	8.610.731	13.166.659	-34,60%
Set	10.091.683	7.437.031	35,70%
<b>TOTAL</b>	<b>60.862.068</b>	<b>75.546.912</b>	<b>-19,44%</b>

Fonte: S2GPR

\* Republicado por incorreção

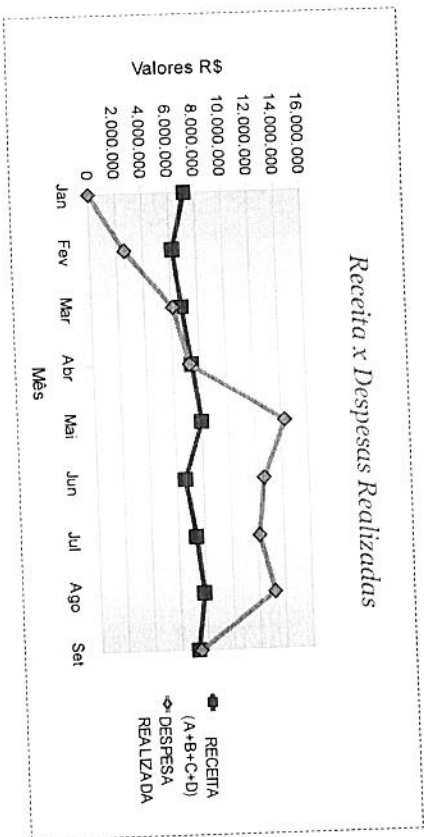
Tania Monteiro Fimzeza  
Diretora da Divisão de Execução Orçamentária e Financeira

Francisca Rejane de Araujo Felipe Pessoa de Albuquerque  
Diretora do Departamento de Garantia Executiva do Fermoju

Despesas Mensais

MÊS	DOTAÇÃO INICIAL + SUPLEMENTAÇÃO	DESPESAS		A PAGAR	SALDO ORÇAMENTÁRIO
		EMPENHADA	REALIZADA		
Jan	200.467.518	1.489.147	0	1.489.147	198.978.371
Fev	200.421.891	4.366.730	2.602.254	3.253.623	194.566.014
Mar	200.421.891	8.234.899	6.115.996	5.372.526	186.331.115
Abr	200.421.891	17.722.643	7.236.794	15.858.376	168.608.472
Mai	200.421.891	12.647.384	14.291.574	14.214.185	165.961.088
Jun	200.421.891	10.873.063	12.571.940	12.515.309	138.505.634
Jul	206.965.362	13.125.862	12.124.664	13.516.506	125.889.071
Ago	203.501.347	9.152.548	13.166.659	9.502.395	118.859.773
Set	183.839.701	9.794.409	7.437.031	11.859.773	96.433.016
<b>TOTAL</b>		<b>87.406.685</b>	<b>75.546.912</b>		

Receita x Despesas Realizadas



Carlos Henrique Beserra de Moraes  
Diretor da Divisão de Arrecadação

ACOMPANHAMENTO MENSAL DAS RECEITAS E DESPESAS DO FERMOJU – 4º Trimestre 2013

Receita Mensal – Fontes 70, 29 e 15

MÊS	RECEITA – fonte 70		RECEITA – fonte 15		RECEITA – fonte 29		RECEITA TOTAL (A+B+C+D)
	(A)	(B)	15% p/ Custeio Fermoju	85% Ressarcimento Registro Civil	(D)	(A+B+C+D)	
Jan	96.534	0	0	0	0	96.534	
Fev	3.977.773	0	274.890	1.557.709	0	5.810.372	
Mar	3.988.032	0	293.096	1.660.876	0	5.942.003	
Abr	4.840.235	0	310.652	1.760.362	0	6.911.250	
Mai	5.059.313	0	359.092	2.034.856	0	7.453.261	
Jun	4.346.724	0	287.906	1.651.465	0	6.266.095	
Jul	3.056.652	2.506.958	317.479	1.799.049	0	9.680.138	
Ago	6.172.564	0	365.725	2.072.442	0	8.610.731	
Set	7.998.944	0	313.911	1.778.828	0	10.091.683	
Out	4.961.074	1.534.913	352.710	1.998.691	0	8.847.389	
Nov	3.456.806	419.990	298.185	1.689.717	0	5.864.698	
Dez	4.273.201	353.192	627.446	3.555.530	0	8.809.369	
<b>TOTAL</b>	<b>54.227.853</b>	<b>4.815.053</b>	<b>3.801.093</b>	<b>21.539.526</b>	<b>0</b>	<b>84.383.524</b>	

NOTA 1: Os recursos da fonte 29 são oriundos da venda de selos e são classificados em fonte específica conforme Recomendação do Tribunal de Contas

NOTA 2: Somente 13% desse valor é destinado para o Custeio do FERMOJU, os 85% restantes são utilizados para o ressarcimento de atas quinzenais dos Cartórios de Registro Civil – Lei 14.605, de 05/01/2010

Receita x Despesas

MÊS	RECEITA (A+B+C+D)	DESPESA REALIZADA	Δ% REC x DESP
Jan	96.534	0	0,00%
Fev	5.810.372	2.602.254	123,28%
Mar	5.942.003	6.115.996	-2,84%
Abr	6.911.250	7.236.794	-4,50%
Mai	7.453.261	14.291.574	-47,85%
Jun	6.266.095	12.571.940	-50,16%
Jul	9.680.138	12.124.664	-20,16%
Ago	8.610.731	13.166.659	-34,60%
Set	10.091.683	7.437.031	33,70%
Out	8.847.389	7.324.988	20,78%
Nov	5.864.698	8.786.021	-33,25%
Dez	8.809.369	21.818.045	-59,62%
<b>TOTAL</b>	<b>84.383.524</b>	<b>113.475.966</b>	<b>-25,64%</b>

Fonte: S3GPR

Tânia Monteiro Firmeza  
Diretora da Divisão de Execução Orçamentária e Financeira


NOTA 3: Relatório republicado do Inscricao

Francisca Rejane de Araújo Felipe Pessoa de Albuquerque  
Diretora do Departamento de Gerência Executiva do Fermoju

Despesas Mensais

MÊS	DOTAÇÃO INICIAL + SUPLEMENTAÇÃO	DESPESAS		A PAGAR	SALDO ORÇAMENTÁRIO
		EMPENHADA	REALIZADA		
Jan	200.467.518	1.489.147	0	1.489.147	198.978.371
Fev	200.421.891	4.366.730	2.602.254	3.253.623	194.566.014
Mar	200.421.891	8.234.899	6.115.996	5.372.526	186.331.115
Abr	200.421.891	17.722.643	7.236.794	15.858.376	168.608.472
Mai	210.421.891	12.647.384	14.291.574	14.214.185	165.961.088
Jun	200.421.891	10.873.063	12.571.940	12.515.309	145.088.025
Jul	206.965.362	13.125.862	12.124.664	13.516.506	138.505.634
Ago	203.501.347	9.152.548	13.166.659	9.502.395	125.889.071
Set	183.839.701	9.794.409	7.437.031	11.859.773	96.433.016
Out	216.155.412	8.311.375	7.324.988	12.846.169	120.437.352
Nov	218.528.112	6.973.519	8.786.021	11.033.658	115.836.533
Dez	221.506.112	15.437.039	21.818.045	4.652.653	103.377.494
<b>TOTAL</b>	<b>118.128.618</b>	<b>113.475.966</b>	<b>113.475.966</b>	<b>113.475.966</b>	<b>103.377.494</b>

Receita x Despesas Realizadas



Carlos Henrique Bessera de Moraes  
Diretor da Divisão de Arrecadação

## Fiança

Qtd.	Processo	Parte – Interessada	Valor	Valor Corrigido	Data Pagamento
1	8500894-81.2013.8.06.0000	JOSÉ REINALDO MELO COSTA	545,00	591,45	09/05/13
2	8502946-50.2013.8.06.0000	PAULO MARQUES PEREIRA/	2.488,00	2.561,19	17/04/13
3	8504001-36.2013.8.06.0000	NORMANDO BARRETO DE CASTRO	19.200,00	19.978,80	07/06/13
4	8504015-20.2013.8.06.0000	FRANCISCO JEFFERSON DO NASCIMENTO CASTRO	365,00	393,18	21/03/13
5	8507167-76.2013.8.06.0000	ROBERTO AMORA DOS SANTOS	5.450,00	6.077,57	06/09/13
6	8507387-74.2013.8.06.0000	FRANCISCO GILSON DOS SANTOS JUNIOR	1.816,00	2.025,11	06/08/13
7	8508196-64.2013.8.06.0000	VANDEVAL ALVES DE SOUSA	545,00	609,09	09/08/13
8	4755824-41.2010.8.06.0000	EDER DA SILVA MELO	465,00	589,27	02/08/13
9	8508211-33.2013.8.06.0000	ANTÔNIO GENTIL DOS REIS	3.400,00	4.063,34	06/09/13
10	8513003-30.2013.8.06.0000	JOSE MOTA NUNES	232,50	294,87	06/09/13
11	8514175-07.2013.8.06.0000	LUÍS CARLOS LIMA BARRETO FALCÃO	500,00	538,50	19/09/13
12	8514175-07.2013.8.06.0000	EWERTON DA SILVA	250,00	270,96	19/09/13
13	8514175-07.2013.8.06.0000	ANTONIO GEYSON DE SOUSA FERNANDES	250,00	270,96	19/09/13
14	8514175-07.2013.8.06.0000	LÚCIO FARNEY SALDANHA BARBOSA	500,00	538,50	19/09/13
15	8515798-09.2013.8.06.0000	JOSÉ FRANCISCO DE SOUSA	465,00	591,58	30/12/13
16	8516101-23.2013.8.06.0000	CARLOS RENATO CRIPPA	3.800,00	5.355,03	02/12/13
17	8500012-63.2013.8.06.0148	ANTONIO LISBOA MARINHO DO AMARAL	3.110,00	3.254,95	13/11/13
18	8500036-98.2013.8.06.0178	ANTONIO MARCOS BRAGA DE SOUSA	604,50	683,93	02/12/13
19	8516453-78.2013.8.06.0000	EDUARDO ANDRADE CORREIA	678,00	684,32	06/12/13
20	8516453-78.2013.8.06.0000	FRANCISCO RIBEIRO DA SILVA FILHO	1.356,00	1.368,65	06/12/13
21	8519863-47.2013.8.06.0000	ALUÍSIO BEZERRA DE SOUSA JUNIOR	380,00	541,95	30/12/13
22	8517237-89.2012.8.06.0000	CAMILA MARTINS DE FREITAS	2.180,00	2.307,10	08/05/13
23	8522963-44.2012.8.06.0000	ABDON PINHEIRO ALVES	400,00	405,02	19/04/13
24	8524185-47.2012.8.06.0000	EMERSON ALENCAR MORENO	1.816,00	1.955,32	13/03/13
25	8524176-85.2012.8.06.0000	EDSON ALENCAR MORENO	1.816,00	1.955,32	13/03/13
26	8524154-27.2012.8.06.0000	LEONARDO SILVA RODRIGUES	622,00	661,19	06/09/13
27	8524294-61.2012.8.06.0000	FRANCISCO DAS CHAGAS RUFINO DOS SANTOS	2.180,00	2.312,61	13/03/13
			55.414,00	60.879,76	

Total de Parecer: 27

Valor Total Pago: R\$ 60.879,76



## Custas

Qtd.	Processo	Parte – Interessada	Valor	Data de Pagamento
1	8501985-12.2013.8.06.0000	CRISTIANE PINHEIRO DIÓGENES	884,37	17/04/13
2	8502816-60.2013.8.06.0000	BANCO SANTANDER – ROSEANY ARAUJO	1010,05	06/09/13
3	8502967-26.2013.8.06.0000	STELARIUM EMPREENDIMENTO IMOBILIÁRIO	1010,05	17/05/13
4	8505105-63.2013.8.06.0000	EDIMAR DE AGUIAR	336,95	30/09/13
5	8505731-82.2013.8.06.0000	BANCO SAFRA S.A	904,56	21/06/13
6	8505740-44.2013.8.06.0000	BANCO PSA FINANCE – ROSEANY ARAÚJO	1010,05	17/10/13
7	8505698-92.2013.8.06.0000	FRANCISCO AMAURI GOMES	3395,82	22/05/13
8	8505968-19.2013.8.06.0000	VIGON LOCAÇÃO DE MÃO DE OBRA	884,37	06/09/13
9	8506205-53.2013.8.06.0000	ITAU UNIBANCO S/A	912,62	06/09/13
10	8506375-25.2013.8.06.0000	ALFA FINANCEIRA S.A – ROSEANY ARAÚJO	1010,05	06/09/13
11	8506421-14.2013.8.06.0000	BANCO BRADESCO FINANCIAMENTOS S/A – ROSEANY ARAÚJO	1010,05	12/08/13
12	8506659-33.2013.8.06.0000	CARTÓRIO DE MATA FRESCA – MÁRCIA DE HOLANDA	2092,77	12/08/13
13	8507295-96.2013.8.06.0000	MARIA ELITA DE OLIVEIRA RODRIGUES	824,84	02/08/13
14	8507536-70.2013.8.06.0000	MARIA ELITA DE OLIVEIRA RODRIGUES	641,07	12/08/13
15	8513504-18.2012.8.06.0000	CORDEIRO REMOÇÕES	26,35	12/08/13
16	8508349-97.2013.8.06.0000	LC MARCON ADVOGADOS ASSOCIADOS	1010,05	21/06/13
17	8510137-49.2013.8.06.0000	MARIA GORETE DE CASTRO BEZERRA	172,8	12/08/13
18	8509195-17.2013.8.06.0000	JOSE VASCONCELOS UCHOA	94,27	30/09/13
19	8509196-02.2013.8.06.0000	POLIMAX COMÉRCIO E SERVIÇO LTDA	94,27	30/09/13
20	8509194-32.2013.8.06.0000	POLIMAX COMÉRCIO E SERVIÇO LTDA	94,27	06/12/13
21	8509240-21.2013.8.06.0000	POLIMAX COMÉRCIO E SERVIÇO LTDA	989,18	06/08/13
22	8509761-63.2013.8.06.0000	SERGIO ADRIANO RIBEIRO SOBREIRA	824,84	03/10/13
23	8513588-82.2013.8.06.0000	ELISANDRO DIAS MARTINS	884,37	04/10/13
24	8513675-38.2013.8.06.0000	BANCO MERCEDES-BENZ DO BRASIL S.A.	989,18	06/09/13
25	8515203-10.2013.8.06.0000	JOSÉ ANANIAS BATISTA	687,34	17/10/13
26	8515647-43.2013.8.06.0000	DICEL – DISTRIBUIDORA DE BEBIDAS SERRA E SERTÃO	636,07	30/12/13
27	8516505-74.2013.8.06.0000	AURORA GONÇALVES RIBEIRO	285,38	02/12/13
28	8516524-80.2013.8.06.0000	DOMINGOS SAVIO PIMENTEL DE ARAUJO	1010,05	06/12/13
29	8516650-33.2013.8.06.0000	AYMORE X ELVIS CASTRO – ROSEANY ARAUJO	2406,21	06/12/13
30	8516652-03.2013.8.06.0000	CARTÓRIO ELINALVA HENRIQUE – PACATUBA	729,5	06/12/13
31	8517555-38.2013.8.06.0000	EVELINE DE OLIVEIRA LAVOR	989,18	06/12/13
32	8517885-35.2013.8.06.0000	AYMORE X GLECIA MARIA – ROSEANY ARAUJO	331,1	06/12/13
33	8518056-89.2013.8.06.0000	CARTÓRIO HOLANDA – IVANIRA GURGEL HOLANDA	884,37	06/12/13
34	8522692-35.2012.8.06.0000	LUIZ EDUARDO DOS SANTOS	1.028,03	14/03/13
35	8519375-29.2012.8.06.0000	BANCO CITIBANK	2.419,77	06/03/13
36	8516949-44.2012.8.06.0000	APORTE	285,38	19/04/13
37	8517883-02.2012.8.06.0000	MARIA LUCIA FIGUEIREDO PINHEIRO	824,84	17/05/13
		AYMORE – ROSEANY ARAÚJO	33.624,42	

Total de Parecer: 37

Valor Total Pago: R\$ 33.624,42

**ESTADO DO CEARÁ****EXECUÇÃO ORÇAMENTÁRIA - 2013**

LEI Nº 15.495, de 27/12/2013

Consolidado por Órgão, Programa, PA e Despesa

Acumulado até: DEZEMBRO  
PERCENTUAL S/ AUTORIZADO

Código Descrição	Lei	Lei + Cred.	Empenhado	Pago	% Emp.	% Pago
<b>04200001 FUNDO ESP DE REAPARELHAMENTO E MODERNIZAÇÃO DO PODER JUDICIÁRIO</b>	<b>13.200.000,00</b>	<b>26.994.123,40</b>	<b>21.388.985,85</b>	<b>21.388.985,85</b>	<b>79,24</b>	<b>79,24</b>
500 GESTÃO E MANUTENÇÃO DO TRIBUNAL DE JUSTIÇA E VINCULADA	13.200.000,00	26.994.123,40	21.388.985,85	21.388.985,85	79,24	79,24
21366 RESSARCIMENTO DO REGISTRO CIVIL	13.200.000,00	26.994.123,40	21.388.985,85	21.388.985,85	79,24	79,24
339030 MATERIAL DE CONSUMO	0,00	147.234,01	0,00	0,00	0,00	0,00
339093 INDENIZAÇÕES E RESTITUIÇÕES	12.000.000,00	24.781.831,54	19.380.820,25	19.380.820,25	78,21	78,21
459062 AQUISIÇÃO DE PRODUTOS PARA REVENDA	0,00	420.000,00	363.107,75	363.107,75	86,45	86,45
339092 DESPESAS DE EXERCÍCIOS ANTERIORES	1.200.000,00	1.645.057,85	1.645.057,85	1.645.057,85	100,00	100,00
<b>Total Geral</b>	<b>13.200.000,00</b>	<b>26.994.123,40</b>	<b>21.388.985,85</b>	<b>21.388.985,85</b>	<b>79,24</b>	<b>79,24</b>