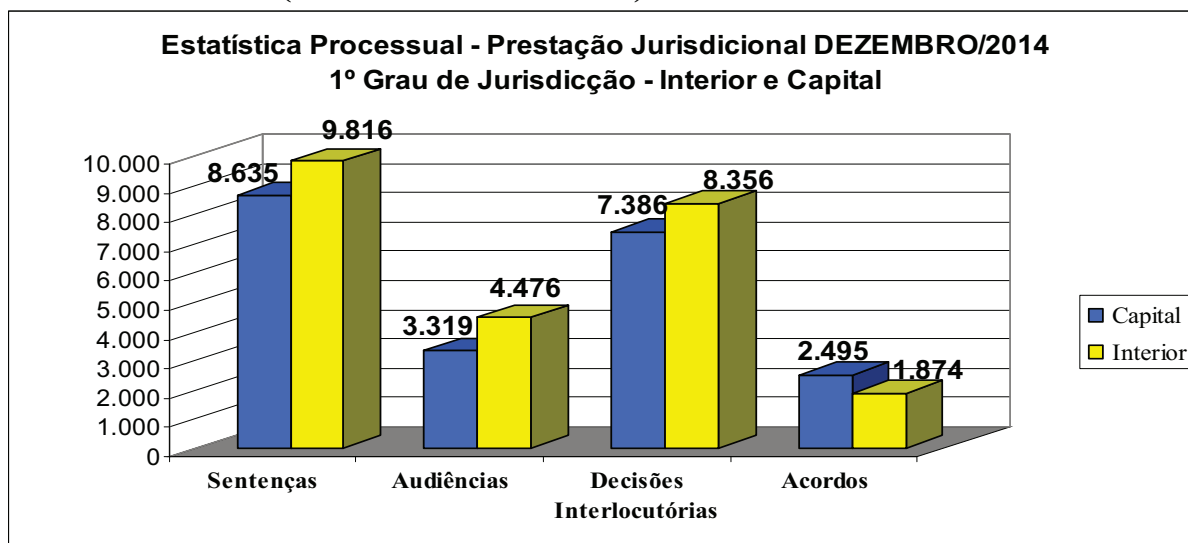
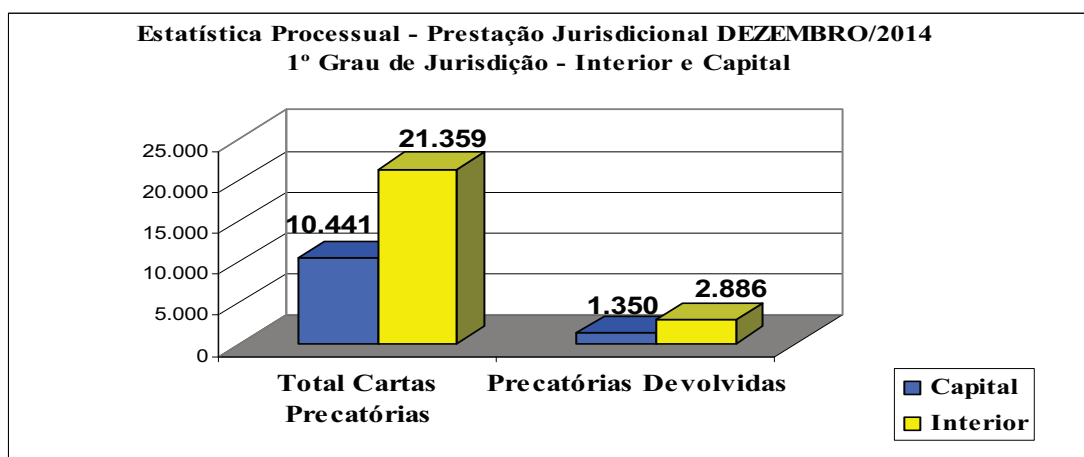


GRÁFICOS E TABELAS
ESTATÍSTICA PROCESSUAL E PRESTAÇÃO JURISDICIONAL
(INTERIOR E CAPITAL) – DEZEMBRO/2014



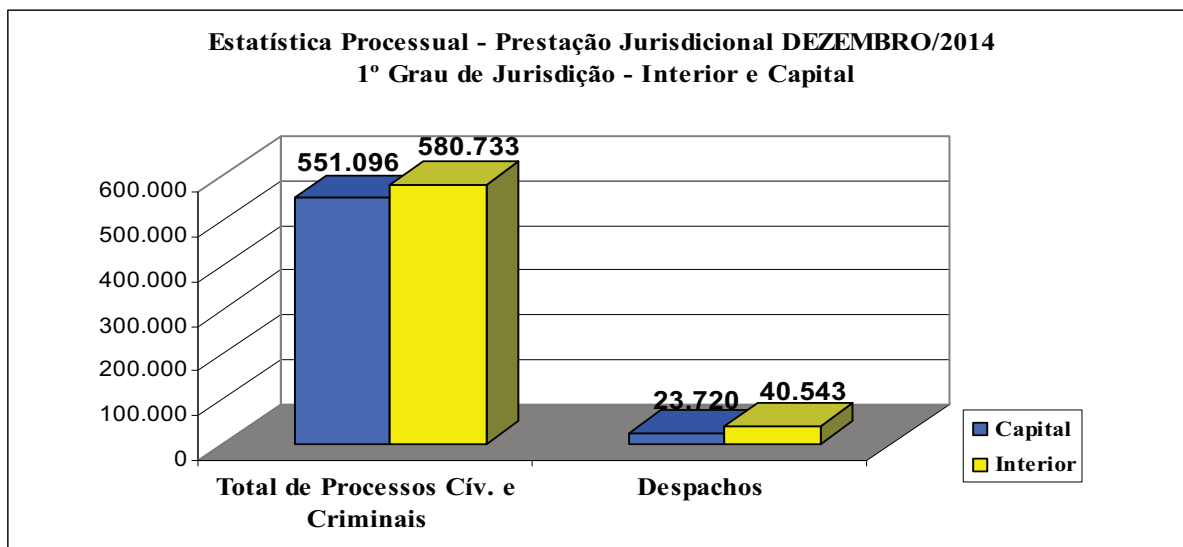
	Sentenças Cíveis	Sentenças Criminais	TOTAL	Audiências Cíveis	Audiências Criminais	TOTAL
Capital	7.645	990	8.635	2.187	1.132	3.319
Interior	7.667	2.149	9.816	2.485	1.991	4.476
TOTAL	15.312	3.139	18.451	4.672	3.123	7.795

	Dec. Interlocutórias Cíveis	Dec. Interlocutórias Crime	TOTAL	Acordos Cíveis	Acordos Crime	TOTAL
Capital	4.384	3.002	7.386	2.442	53	2.495
Interior	4.299	4.057	8.356	1.662	212	1.874
TOTAL	8.683	7.059	15.742	4.104	265	4.369



	Total Cartas Precat. Cív. e Crime	Cartas Precat. Devolvidas Cív.	Cartas Precat. Devolvidas Crim.	TOTAL Cartas Prec. Devolvidas
Capital	10.441	978	372	1.350
Interior	21.359	1.676	1.210	2.886
TOTAL	31.800	2.654	1.582	4.236

GRÁFICOS E TABELAS
ESTATÍSTICA PROCESSUAL E PRESTAÇÃO JURISDICIONAL
(INTERIOR E CAPITAL) – DEZEMBRO/2014



	Total de Proc. civ. e crim.	Despachos Cíveis	Despachos Criminais	TOTAL DESPACHOS
Capital	551.096	18.741	4.979	23.720
Interior	580.733	28.310	12.233	40.543
TOTAL	1.131.829	47.051	17.212	64.263

Corregedoria-Geral de Justiça do Estado do Ceará, 24 fevereiro de 2015.

CONFERE: _____, Diretora da Divisão de Correição e Estatística.

DE ACORDO: _____, Diretora-Geral da Corregedoria.

VISTO: _____
DES. FRANCISCO LINCOLN ARAÚJO E SILVA
CORREGEDOR-GERAL DE JUSTIÇA