

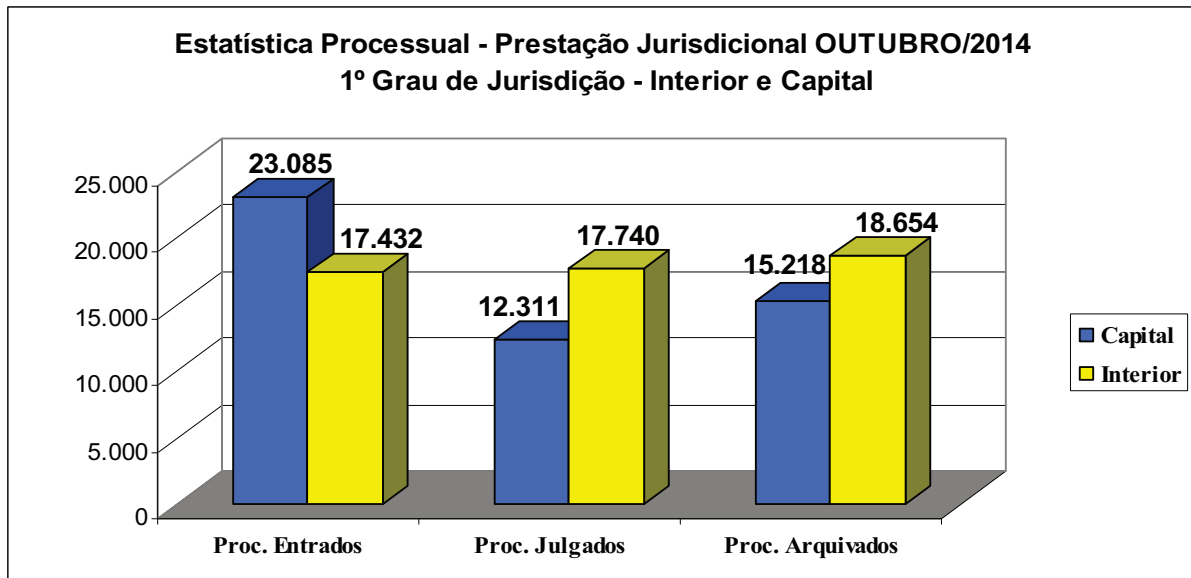
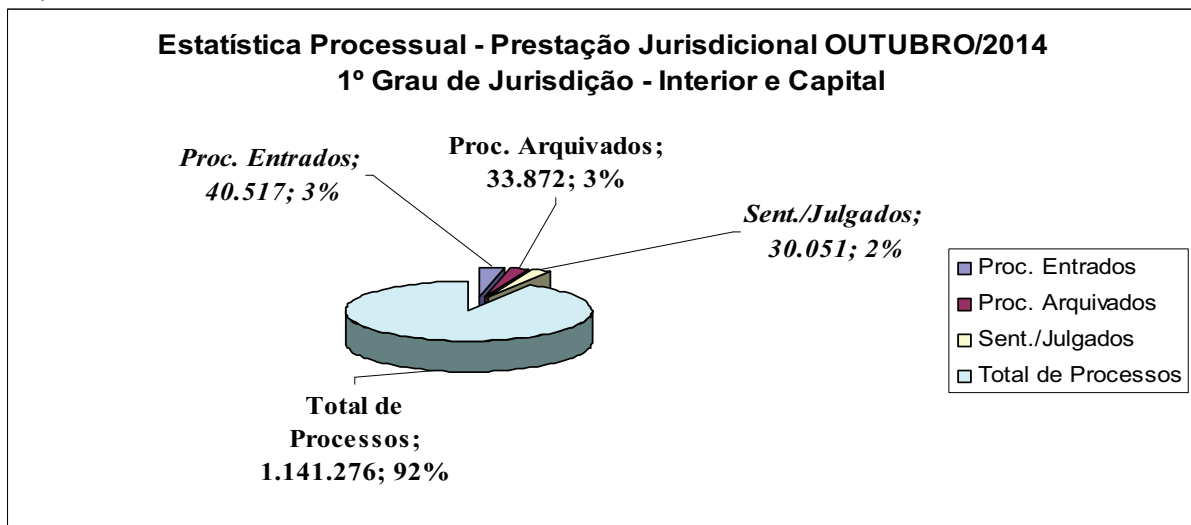


**ESTADO DO CEARÁ
PODER JUDICIÁRIO
CORREGEDORIA-GERAL DA JUSTIÇA**

**GRÁFICOS E TABELAS
ESTATÍSTICA PROCESSUAL E PRESTAÇÃO JURISDICIONAL
(INTERIOR E CAPITAL) – OUTUBRO/2014**

	PROCESSOS *(Vindos+Entrados)			CARTAS PRECATÓRIAS**(Vindas+Entradas)		
	Cível*	Crime*	TOTAL	Cível**	Crime**	TOTAL
Capital*	484.558	66.566	551.124	6.349	5.241	11.590
Interior*	446.799	143.353	590.152	11.402	12.185	23.587
TOTAL	931.357	209.919	1.141.276	17.751	17.426	35.177

* (Processos vindos do mês anterior + entrados no mês);** (Cartas Precatórias vindas do mês anterior + entradas no mês)

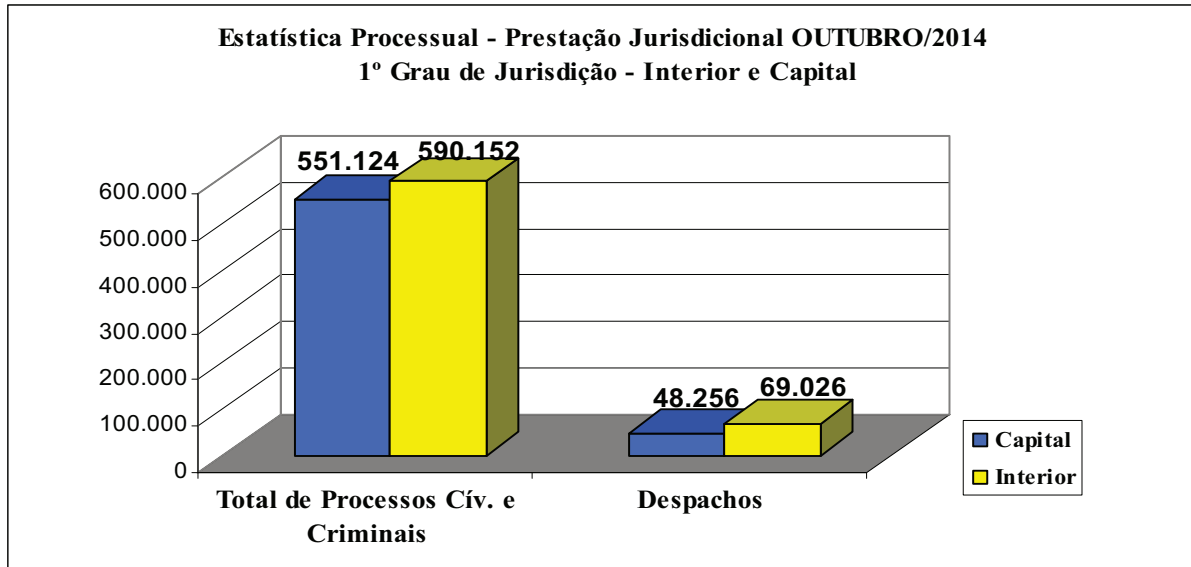


	Proc. Entrados Cíveis	Proc. Entrados Criminais	TOTAL	Proc. Arquivados Cíveis	Proc. Arquivados Criminais	TOTAL
Capital	21.493	1.592	23.085	13.184	2.034	15.218
Interior	13.203	4.229	17.432	14.381	4.273	18.654
TOTAL	34.696	5.821	40.517	27.565	6.307	33.872

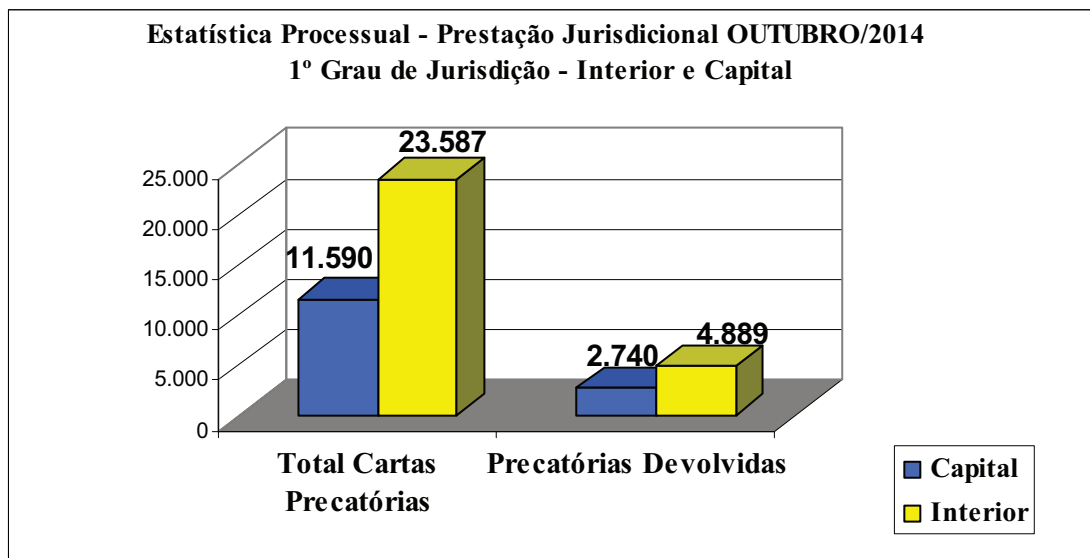


**ESTADO DO CEARÁ
PODER JUDICIÁRIO
CORREGEDORIA-GERAL DA JUSTIÇA**

**GRÁFICOS E TABELAS
ESTATÍSTICA PROCESSUAL E PRESTAÇÃO JURISDICIONAL
(INTERIOR E CAPITAL) – OUTUBRO/2014**



	Total de Proc. civ. e crim.	Despachos Cívéis	Despachos Criminais	TOTAL DESPACHOS
Capital	551.124	39.689	8.567	48.256
Interior	590.152	47.601	21.425	69.026
TOTAL	1.141.276	87.290	29.992	117.282

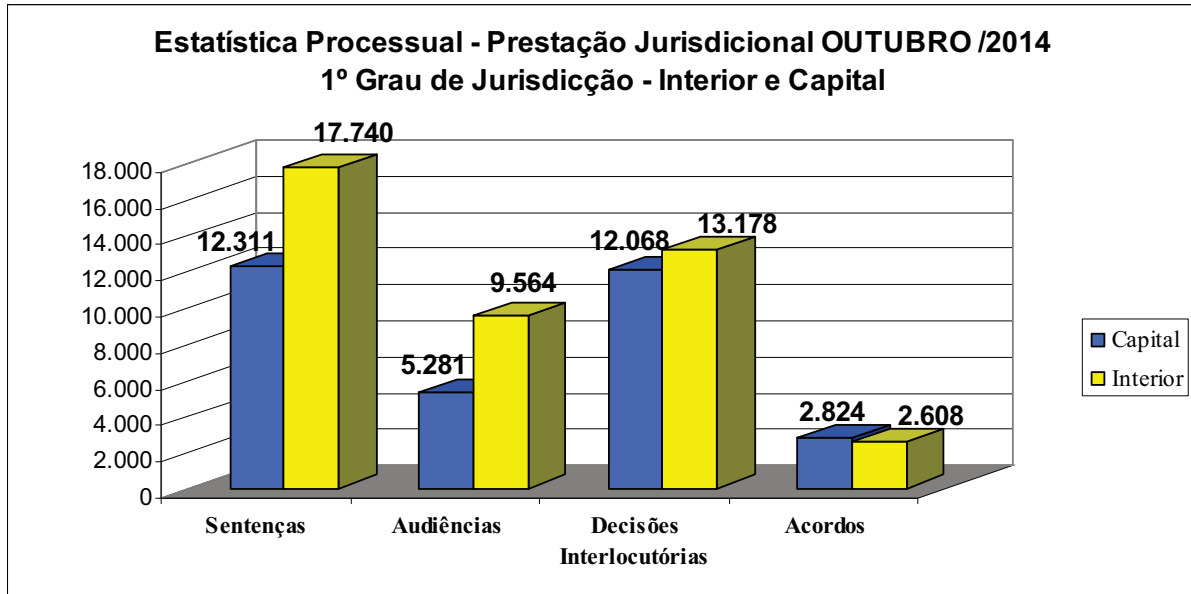


	Total Cartas Precat. Cív. e Crime	Cartas Precat. Devolvidas Cív.	Cartas Precat. Devolvidas Crim.	TOTAL Cartas Prec. Devolvidas
Capital	11.590	1.720	1.020	2.740
Interior	23.587	2.571	2.318	4.889
TOTAL	35.177	4.291	3.338	7.629



**ESTADO DO CEARÁ
PODER JUDICIÁRIO
CORREGEDORIA-GERAL DA JUSTIÇA**

**GRÁFICOS E TABELAS
ESTATÍSTICA PROCESSUAL E PRESTAÇÃO JURISDICIONAL
(INTERIOR E CAPITAL) – OUTUBRO/2014**



	Sentenças Cíveis	Sentenças Criminais	TOTAL	Audiências Cíveis	Audiências Criminais	TOTAL
Capital	10.874	1.437	12.311	3.446	1.835	5.281
Interior	13.243	4.497	17.740	5.295	4.269	9.564
TOTAL	24.117	5.934	30.051	8.741	6.104	14.845

	Dec. Interlocutórias Cíveis	Dec. Interlocutórias Crime	TOTAL	Acordos Cíveis	Acordos Crime	TOTAL
Capital	8.196	3.872	12.068	2.677	147	2.824
Interior	7.746	5.432	13.178	2.224	384	2.608
TOTAL	15.942	9.304	25.246	4.901	531	5.432

Corregedoria-Geral de Justiça do Estado do Ceará, 26 de novembro de 2014.

CONFERE: _____, Diretora da Divisão de Correições.

DE ACORDO: _____, Diretora-Geral da Corregedoria.

VISTO: _____

**DES. FRANCISCO SALES NETO
CORREGEDOR-GERAL DE JUSTIÇA**