

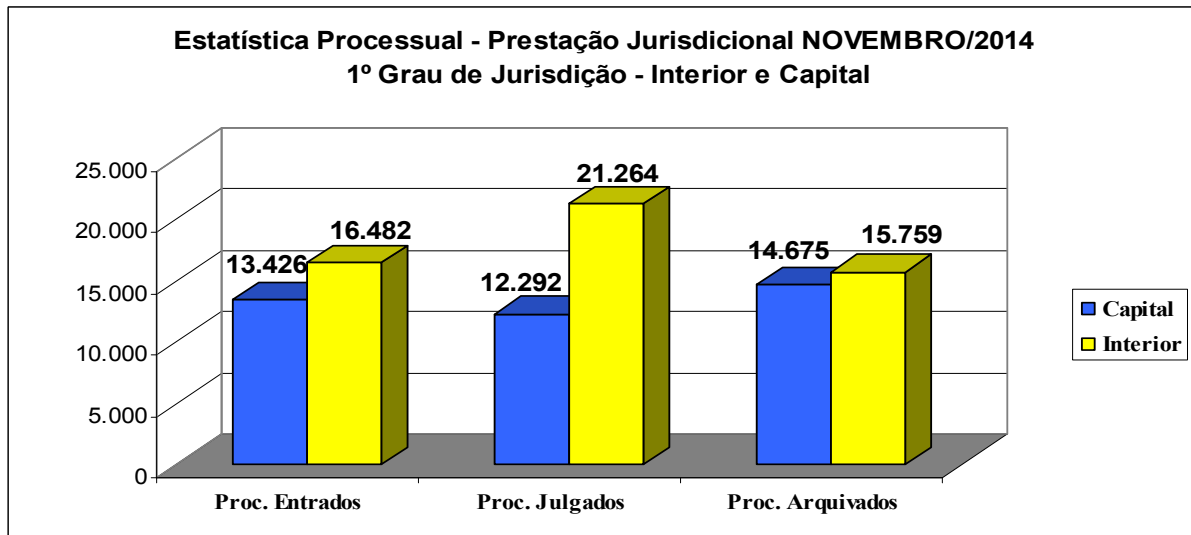
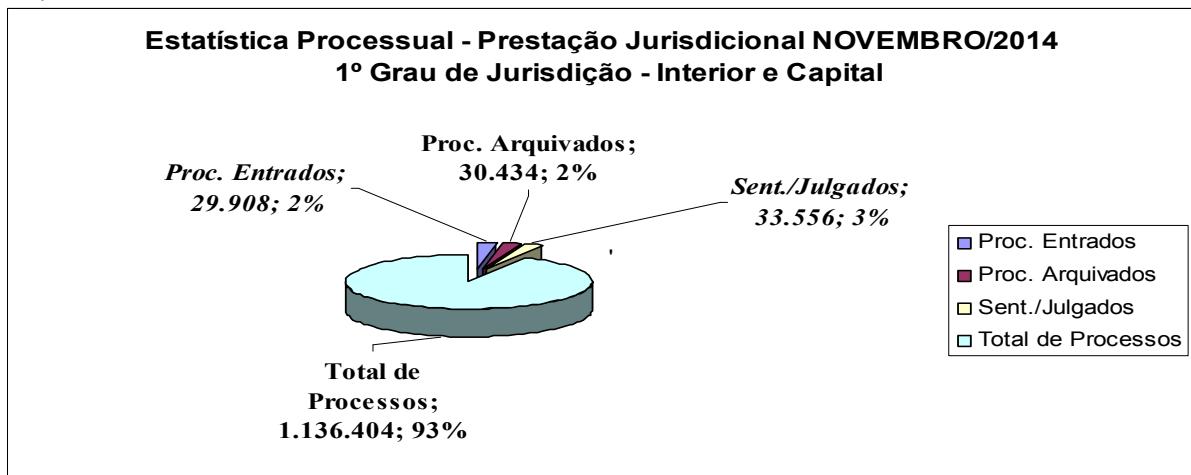


**ESTADO DO CEARÁ
PODER JUDICIÁRIO
CORREGEDORIA-GERAL DA JUSTIÇA**

**GRÁFICOS E TABELAS
ESTATÍSTICA PROCESSUAL E PRESTAÇÃO JURISDICIONAL
(INTERIOR E CAPITAL) – NOVEMBRO/2014**

	PROCESSOS *(Vindos+Entrados)			CARTAS PRECATÓRIAS**(Vindas+Entradas)		
	Cível*	Crime*	TOTAL	Cível**	Crime**	TOTAL
Capital*	481.788	67.568	549.356	5.910	4.932	10.842
Interior*	443.569	143.479	587.048	11.070	12.142	23.212
TOTAL	925.357	211.047	1.136.404	16.980	17.074	34.054

* (Processos vindos do mês anterior + entrados no mês);** (Cartas Precatórias vindas do mês anterior + entradas no mês)



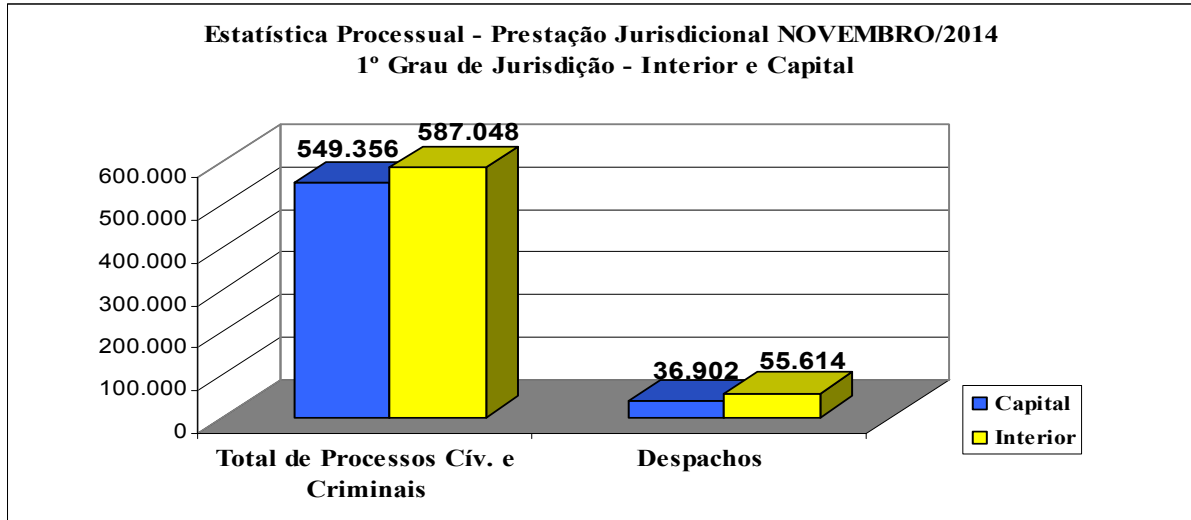
	Proc. Entrados Cíveis	Proc. Entrados Criminais	TOTAL	Proc. Arquivados Cíveis	Proc. Arquivados Criminais	TOTAL
Capital	11.829	1.597	13.426	13.235	1.440	14.675
Interior	12.398	4.084	16.482	12.279	3.480	15.759
TOTAL	24.227	5.681	29.908	25.514	4.920	30.434

Publicado em 22/12/2014.
Republicado por incorreção.

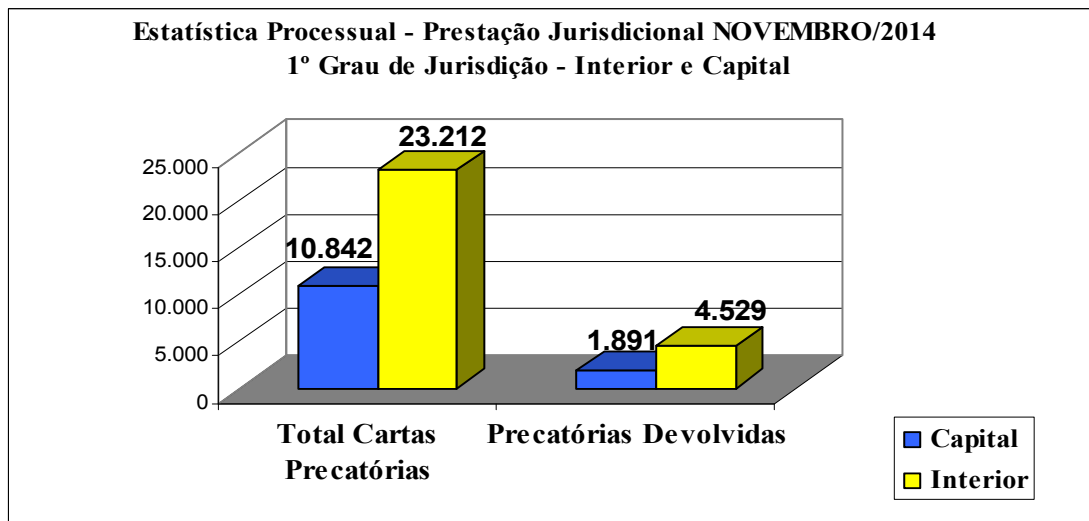


**ESTADO DO CEARÁ
PODER JUDICIÁRIO
CORREGEDORIA-GERAL DA JUSTIÇA**

**GRÁFICOS E TABELAS
ESTATÍSTICA PROCESSUAL E PRESTAÇÃO JURISDICIONAL
(INTERIOR E CAPITAL) – NOVEMBRO/2014**



	Total de Proc. civ. e crim.	Despachos Cíveis	Despachos Criminais	TOTAL DESPACHOS
Capital	549.356	29.471	7.431	36.902
Interior	587.048	38.840	16.774	55.614
TOTAL	1.136.404	68.311	24.205	92.516



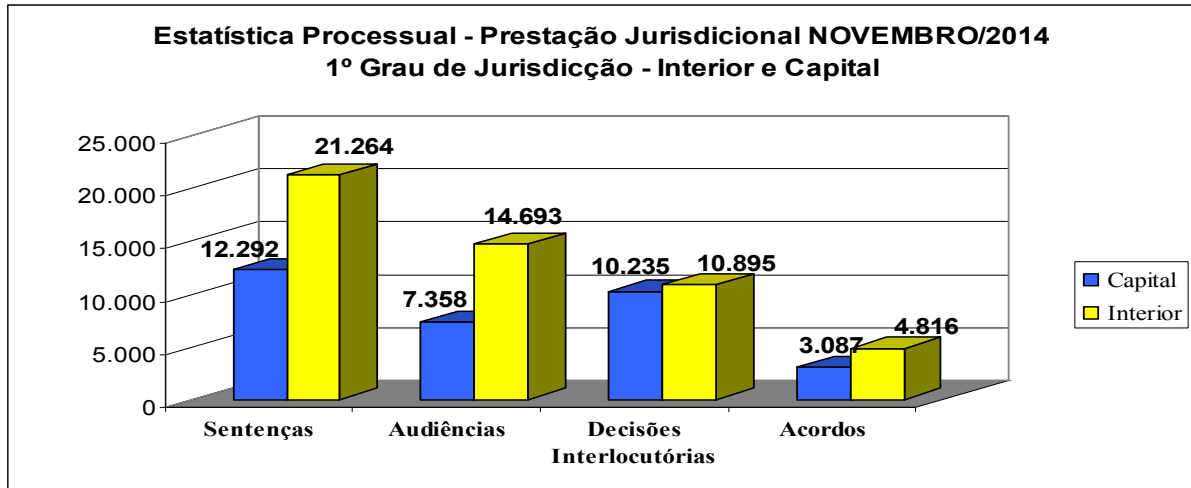
	Total Cartas Precat. Cív. e Crime	Cartas Precat. Devolvidas Cív.	Cartas Precat. Devolvidas Crim.	TOTAL Cartas Prec. Devolvidas
Capital	10.842	1.274	617	1.891
Interior	23.212	2.578	1.951	4.529
TOTAL	34.054	3.852	2.568	6.420

Publicado em 22/12/2014.
Republicado por incorreção.



**ESTADO DO CEARÁ
PODER JUDICIÁRIO
CORREGEDORIA-GERAL DA JUSTIÇA**

**GRÁFICOS E TABELAS
ESTATÍSTICA PROCESSUAL E PRESTAÇÃO JURISDICIONAL
(INTERIOR E CAPITAL) – NOVEMBRO/2014**



	Sentenças Cíveis	Sentenças Criminais	TOTAL	Audiências Cíveis	Audiências Criminais	TOTAL
Capital	11.053	1.239	12.292	5.580	1.778	7.358
Interior	16.795	4.469	21.264	9.872	4.821	14.693
TOTAL	27.848	5.708	33.556	15.452	6.599	22.051

	Dec. Interlocutórias Cíveis	Dec. Interlocutórias Crime	TOTAL	Acordos Cíveis	Acordos Crime	TOTAL
Capital	6.611	3.624	10.235	2.981	106	3.087
Interior	5.930	4.965	10.895	3.645	1.171	4.816
TOTAL	12.541	8.589	21.130	6.626	1.277	7.903

Corregedoria-Geral de Justiça do Estado do Ceará, 17 dezembro de 2014.

CONFERE: _____, Diretora da Divisão de Correições.

DE ACORDO: _____, Diretora-Geral da Corregedoria.

VISTO: _____

**DES. FRANCISCO SALES NETO
CORREGEDOR-GERAL DE JUSTIÇA**

Publicado em 22/12/2014.
Republicado por incorreção.