

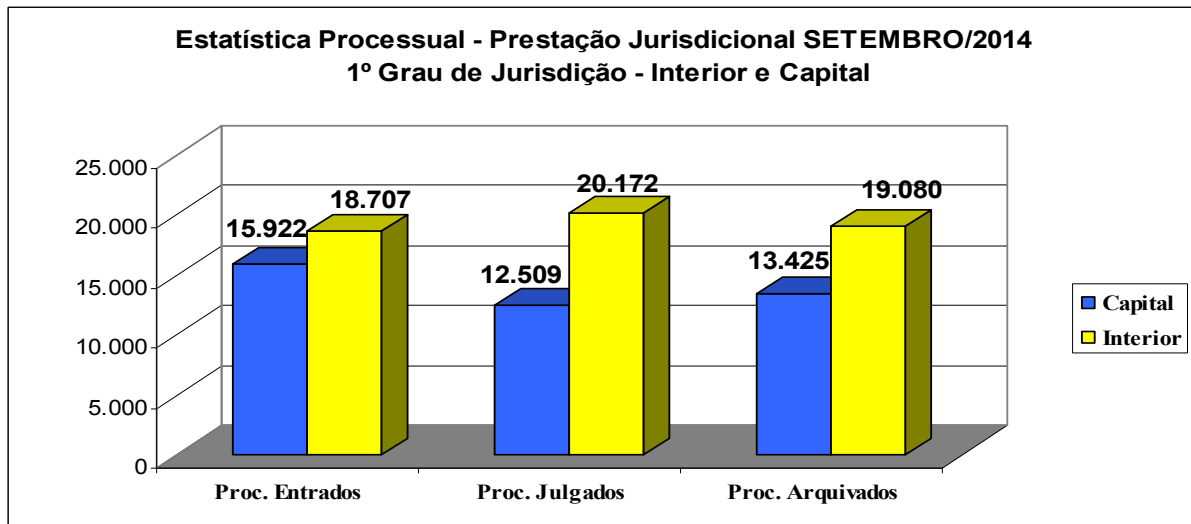
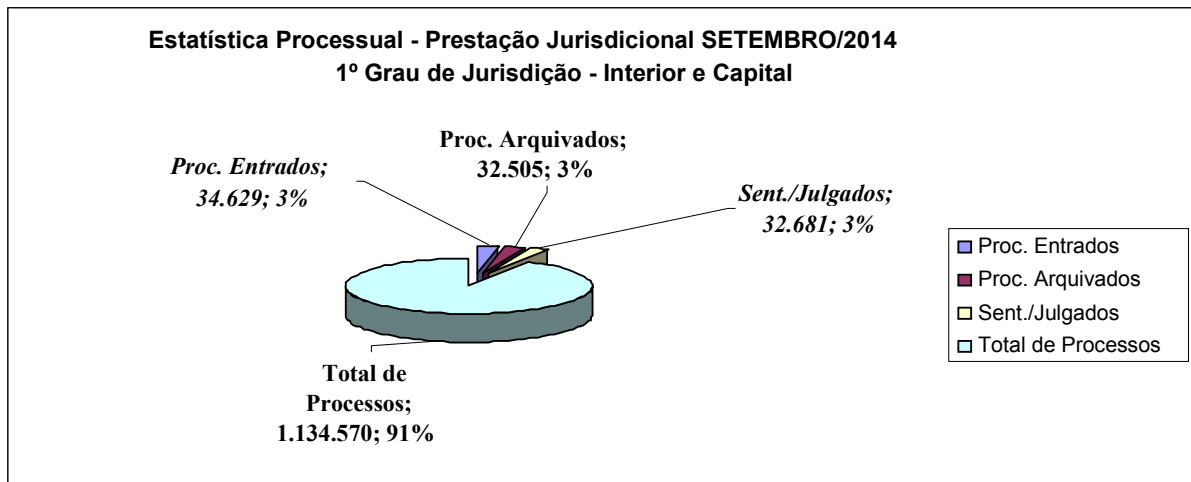


**ESTADO DO CEARÁ  
PODER JUDICIÁRIO  
CORREGEDORIA-GERAL DA JUSTIÇA**

**GRÁFICOS E TABELAS  
ESTATÍSTICA PROCESSUAL E PRESTAÇÃO JURISDICIONAL  
(INTERIOR E CAPITAL) – SETEMBRO/2014**

	PROCESSOS *(Vindos+Entrados)			CARTAS PRECATÓRIAS**(Vindas+Entradas)		
	Cível*	Crime*	TOTAL	Cível**	Crime**	TOTAL
<b>Capital*</b>	472.758	66.097	<b>538.855</b>	6.630	5.486	<b>12.116</b>
<b>Interior*</b>	451.756	143.959	<b>595.715</b>	11.482	11.909	<b>23.391</b>
<b>TOTAL</b>	<b>924.514</b>	<b>210.056</b>	<b>1.134.570</b>	<b>18.112</b>	<b>17.395</b>	<b>35.507</b>

\* (Processos vindos do mês anterior + entrados no mês);\*\* (Cartas Precatórias vindas do mês anterior + entradas no mês)



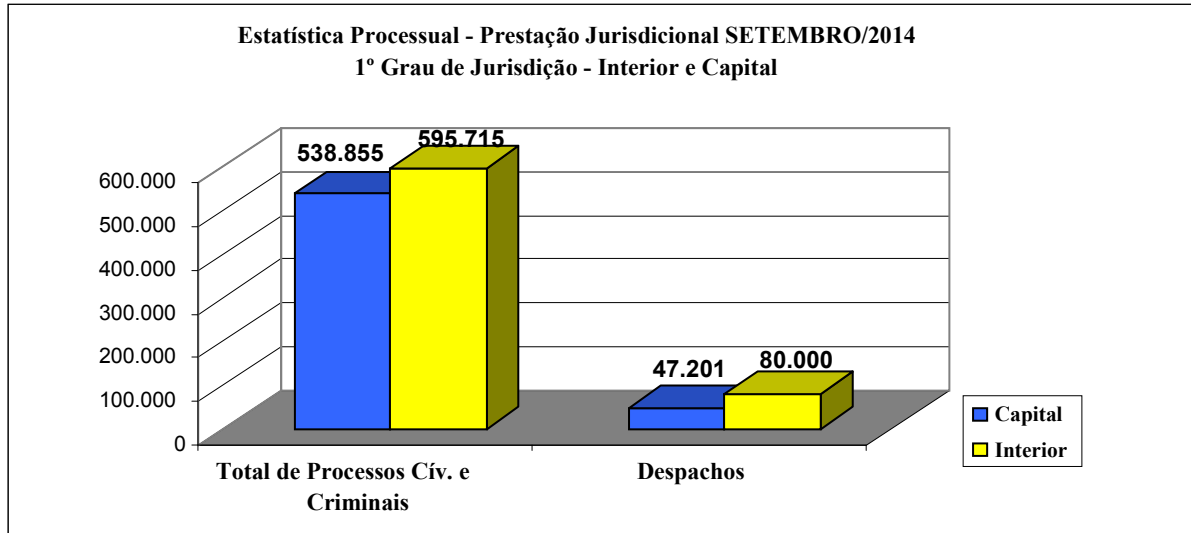
	Proc. Entrados Cíveis	Proc. Entrados Criminais	TOTAL	Proc. Arquivados Cíveis	Proc. Arquivados Criminais	TOTAL
<b>Capital</b>	14.430	1.492	<b>15.922</b>	11.541	1.884	<b>13.425</b>
<b>Interior</b>	14.148	4.559	<b>18.707</b>	14.567	4.513	<b>19.080</b>
<b>TOTAL</b>	<b>28.578</b>	<b>6.051</b>	<b>34.629</b>	<b>26.108</b>	<b>6.397</b>	<b>32.505</b>

Publicado em 3/11/2014.  
Republicado por incorreção.

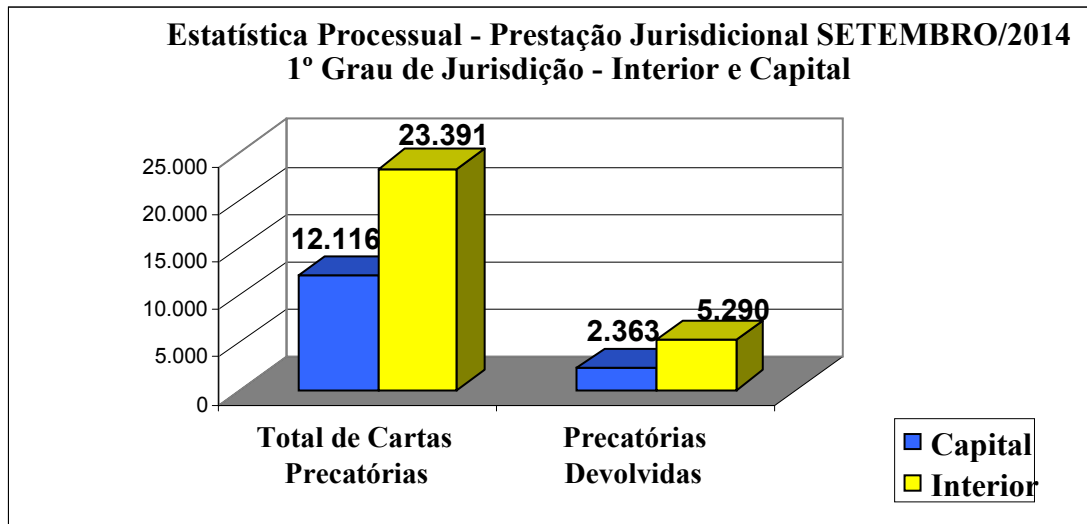


**ESTADO DO CEARÁ  
PODER JUDICIÁRIO  
CORREGEDORIA-GERAL DA JUSTIÇA**

**GRÁFICOS E TABELAS  
ESTATÍSTICA PROCESSUAL E PRESTAÇÃO JURISDICIONAL  
(INTERIOR E CAPITAL) – SETEMBRO/2014**



	Total de Proc. civ. e crim.	Despachos Cíveis	Despachos Criminais	TOTAL DESPACHOS
<b>Capital</b>	<b>538.855</b>	37.656	9.545	<b>47.201</b>
<b>Interior</b>	<b>595.715</b>	52.161	27.839	<b>80.000</b>
<b>TOTAL</b>	<b>1.134.570</b>	<b>89.817</b>	<b>37.384</b>	<b>127.201</b>



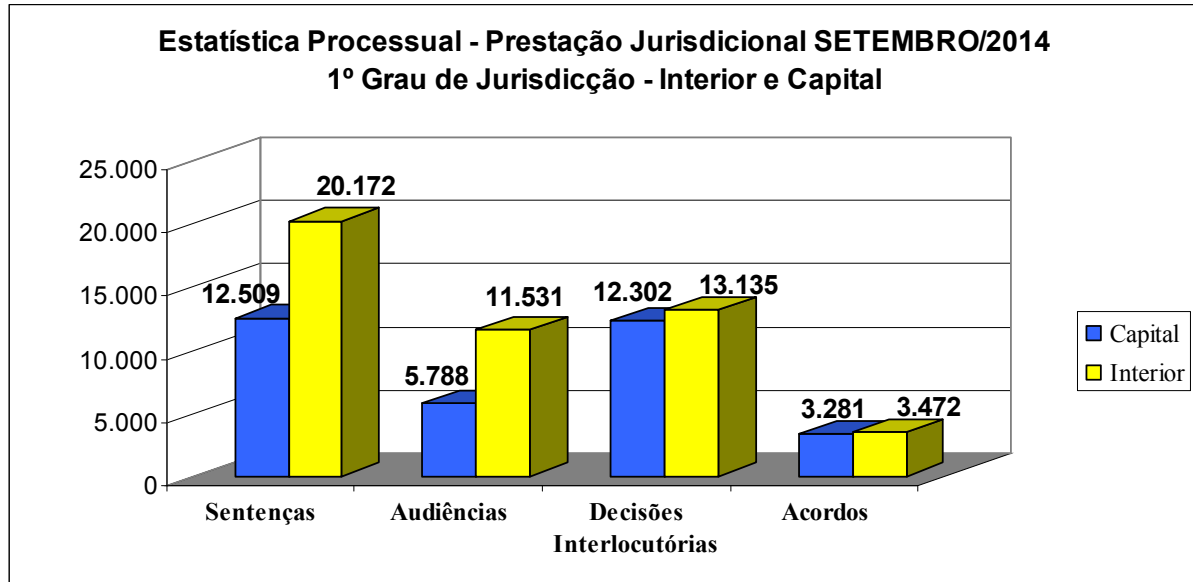
	Total Cartas Precat. Cív. e Crime	Cartas Precat. Devolvidas Cív.	Cartas Precat. Devolvidas Crim.	TOTAL Cartas Prec. Devolvidas
<b>Capital</b>	<b>12.116</b>	1.456	907	<b>2.363</b>
<b>Interior</b>	<b>23.391</b>	2.833	2.457	<b>5.290</b>
<b>TOTAL</b>	<b>35.507</b>	<b>4.289</b>	<b>3.364</b>	<b>7.653</b>

Publicado em 3/11/2014.  
Republicado por incorreção.



**ESTADO DO CEARÁ  
PODER JUDICIÁRIO  
CORREGEDORIA-GERAL DA JUSTIÇA**

**GRÁFICOS E TABELAS  
ESTATÍSTICA PROCESSUAL E PRESTAÇÃO JURISDICIONAL  
(INTERIOR E CAPITAL) – SETEMBRO/2014**



	Sentenças Cíveis	Sentenças Criminais	TOTAL	Audiências Cíveis	Audiências Criminais	TOTAL
<b>Capital</b>	10.837	1.672	<b>12.509</b>	3.461	2.327	<b>5.788</b>
<b>Interior</b>	15.535	4.637	<b>20.172</b>	6.834	4.697	<b>11.531</b>
<b>TOTAL</b>	<b>26.372</b>	<b>6.309</b>	<b>32.681</b>	<b>10.295</b>	<b>7.024</b>	<b>17.319</b>

	Dec. Interlocutórias Cíveis	Dec. Interlocutórias Crime	TOTAL	Acordos Cíveis	Acordos Crime	TOTAL
<b>Capital</b>	7.922	4.380	<b>12.302</b>	3.111	170	<b>3.281</b>
<b>Interior</b>	7.206	5.929	<b>13.135</b>	2.954	518	<b>3.472</b>
<b>TOTAL</b>	<b>15.128</b>	<b>10.309</b>	<b>25.437</b>	<b>6.065</b>	<b>688</b>	<b>6.753</b>

Corregedoria-Geral da Justiça do Estado do Ceará, 30 de outubro de 2014.

CONFERE: \_\_\_\_\_, Diretora da Divisão de Correições.

DE ACORDO: \_\_\_\_\_, Diretora-Geral da Corregedoria.

VISTO: \_\_\_\_\_

**DES. FRANCISCO SALES NETO  
CORREGEDOR-GERAL DA JUSTIÇA**

Publicado em 3/11/2014.  
Republicado por incorreção.