

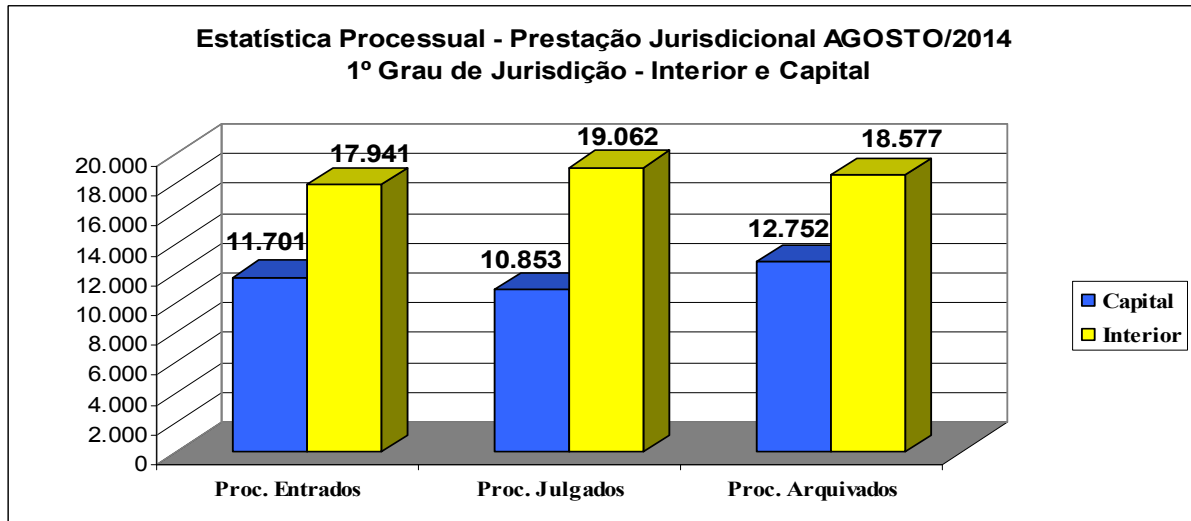
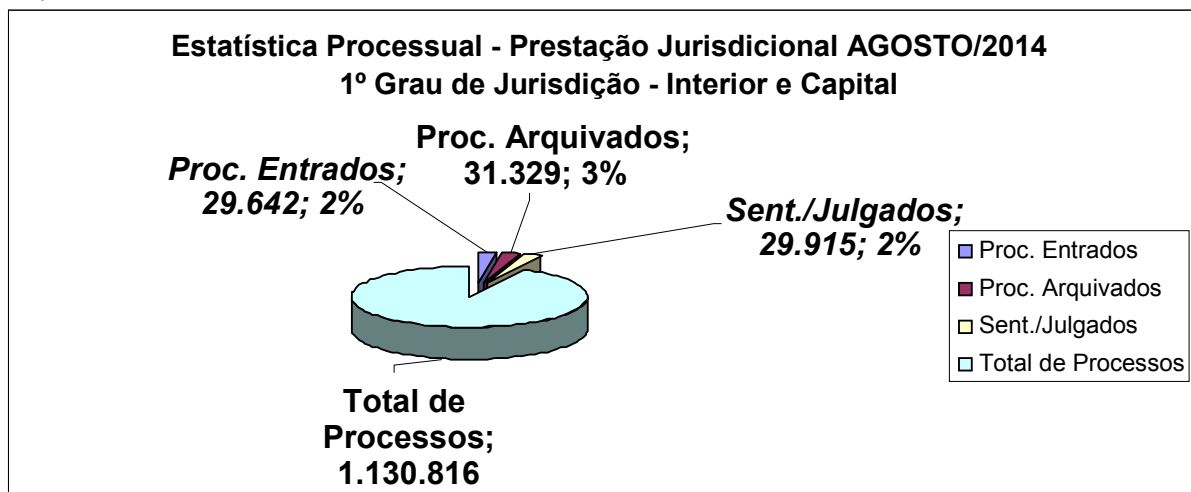


**ESTADO DO CEARÁ
PODER JUDICIÁRIO
CORREGEDORIA-GERAL DA JUSTIÇA**

**GRÁFICOS E TABELAS
ESTATÍSTICA PROCESSUAL E PRESTAÇÃO JURISDICIONAL
(INTERIOR E CAPITAL) – AGOSTO/2014**

	PROCESSOS *(Vindos+Entrados)			CARTAS PRECATÓRIAS**(Vindas+Entradas)		
	Cível*	Crime*	TOTAL	Cível**	Crime**	TOTAL
Capital*	469.000	66.104	535.104	5.907	5.419	11.326
Interior*	452.134	143.578	595.712	10.647	11.363	22.010
TOTAL	921.134	209.682	1.130.816	16.554	16.782	33.336

* (Processos vindos do mês anterior + entrados no mês);** (Cartas Precatórias vindas do mês anterior + entradas no mês)



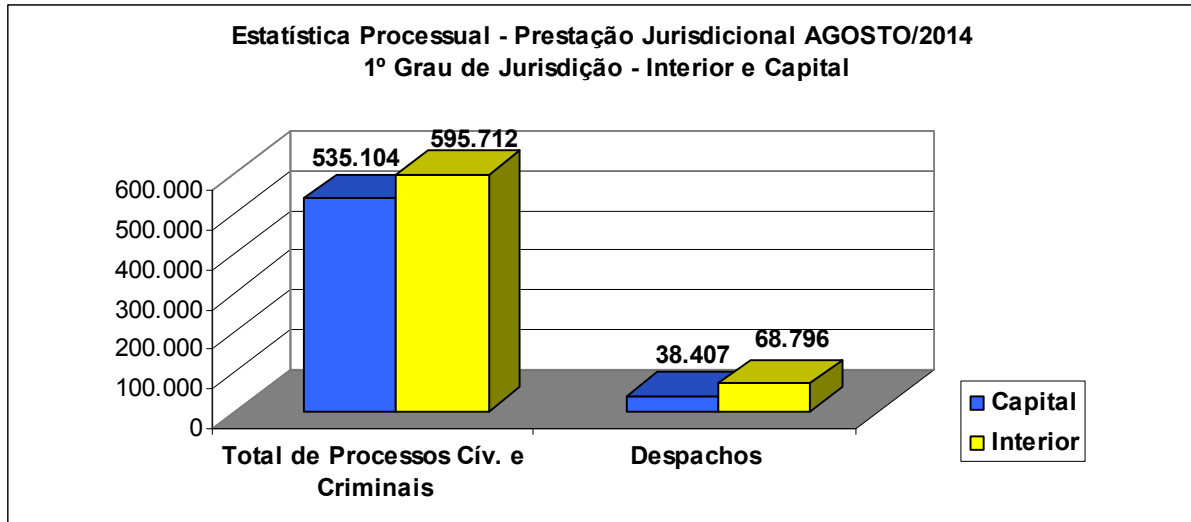
	Proc. Entrados Cíveis	Proc. Entrados Criminais	TOTAL	Proc. Arquivados Cíveis	Proc. Arquivados Criminais	TOTAL
Capital	10.271	1.430	11.701	10.800	1.952	12.752
Interior	13.545	4.396	17.941	14.264	4.313	18.577
TOTAL	23.816	5.826	29.642	25.064	6.265	31.329

Publicado em 1º/10/2014.
Republicado por incorreção.

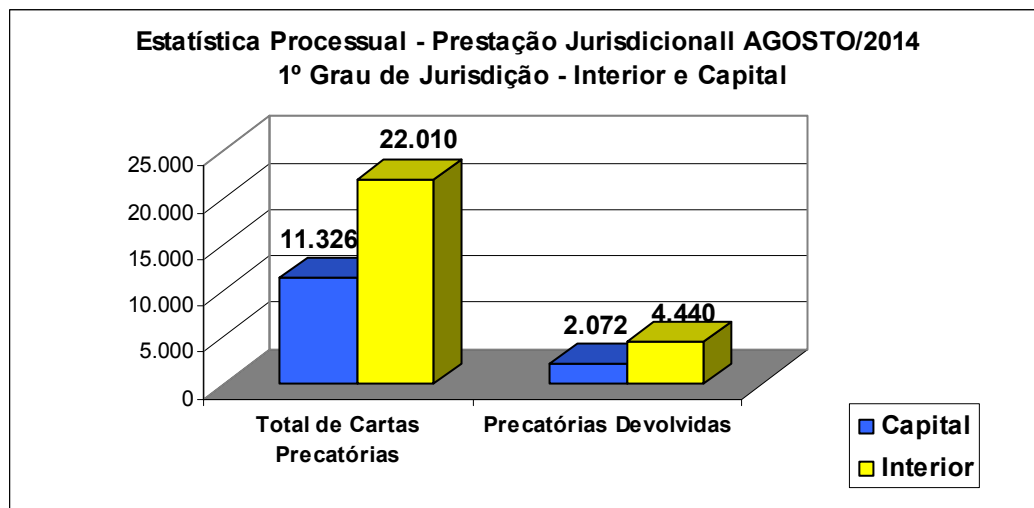


**ESTADO DO CEARÁ
PODER JUDICIÁRIO
CORREGEDORIA-GERAL DA JUSTIÇA**

**GRÁFICOS E TABELAS
ESTATÍSTICA PROCESSUAL E PRESTAÇÃO JURISDICIONAL
(INTERIOR E CAPITAL) – AGOSTO/2014**



	Total de Proc. civ. e crim.	Despachos Cíveis	Despachos Criminais	TOTAL
Capital	535.104	30.905	7.145	38.407
Interior	595.712	48.039	20.757	68.796
TOTAL	1.130.816	78.944	27.902	107.203



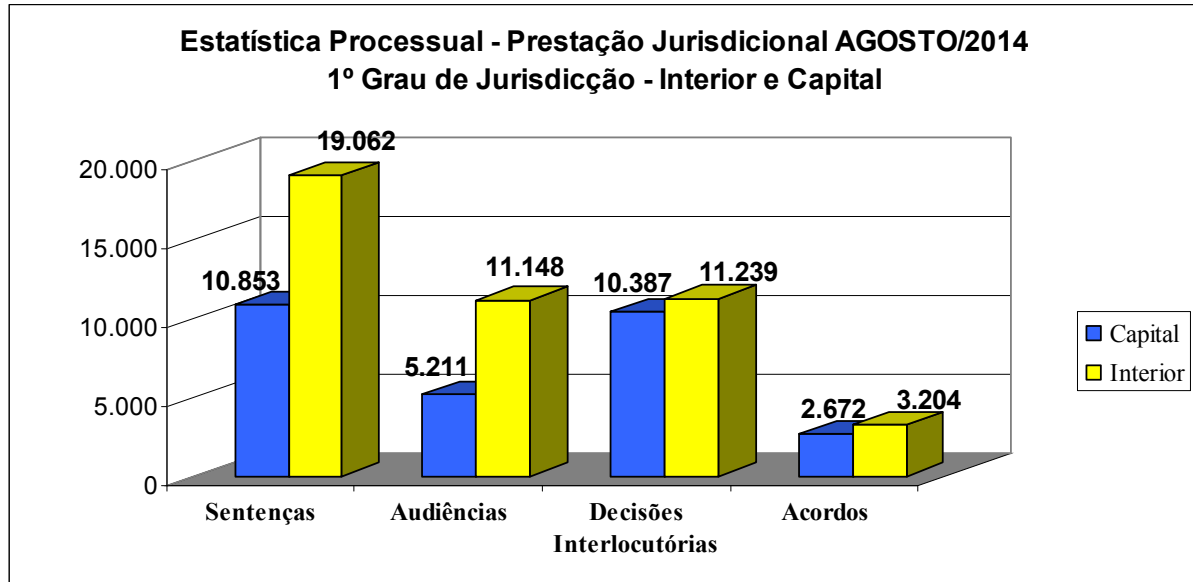
	Total Cartas Precat. Cív. e Crime	Cartas Precat. Devolvidas Cív.	Cartas Precat. Devolvidas Crim.	TOTAL Cartas Prec. Devolvidas
Capital	11.326	1.242	830	2.072
Interior	22.010	2.365	2.075	4.440
TOTAL	33.336	3.607	2.905	6.512

Publicado em 1º/10/2014.
Republicado por incorreção.



**ESTADO DO CEARÁ
PODER JUDICIÁRIO
CORREGEDORIA-GERAL DA JUSTIÇA**

**GRÁFICOS E TABELAS
ESTATÍSTICA PROCESSUAL E PRESTAÇÃO JURISDICIONAL
(INTERIOR E CAPITAL) – AGOSTO/2014**



	Sentenças Cíveis	Sentenças Criminais	TOTAL	Audiências Cíveis	Audiências Criminais	TOTAL
Capital	9.323	1.530	10.853	3.180	2.031	5.211
Interior	14.745	4.317	19.062	6.499	4.649	11.148
TOTAL	24.068	5.847	29.915	9.679	6.680	16.359

	Dec. Interlocutórias Cíveis	Dec. Interlocutórias Crime	TOTAL	Acordos Cíveis	Acordos Crime	TOTAL
Capital	6.411	3.976	10.387	2.572	100	2.672
Interior	5.291	5.948	11.239	2.712	492	3.204
TOTAL	11.702	9.924	21.626	5.284	592	5.876

Corregedoria-Geral da Justiça do Estado do Ceará, 30 de setembro de 2014.

CONFERE: _____, Diretora da Divisão de Correições.

DE ACORDO: _____, Diretora-Geral da Corregedoria.

VISTO: _____

**DES. FRANCISCO SALES NETO
CORREGEDOR-GERAL DA JUSTIÇA**

Publicado em 1º/10/2014.
Republicado por incorreção.