

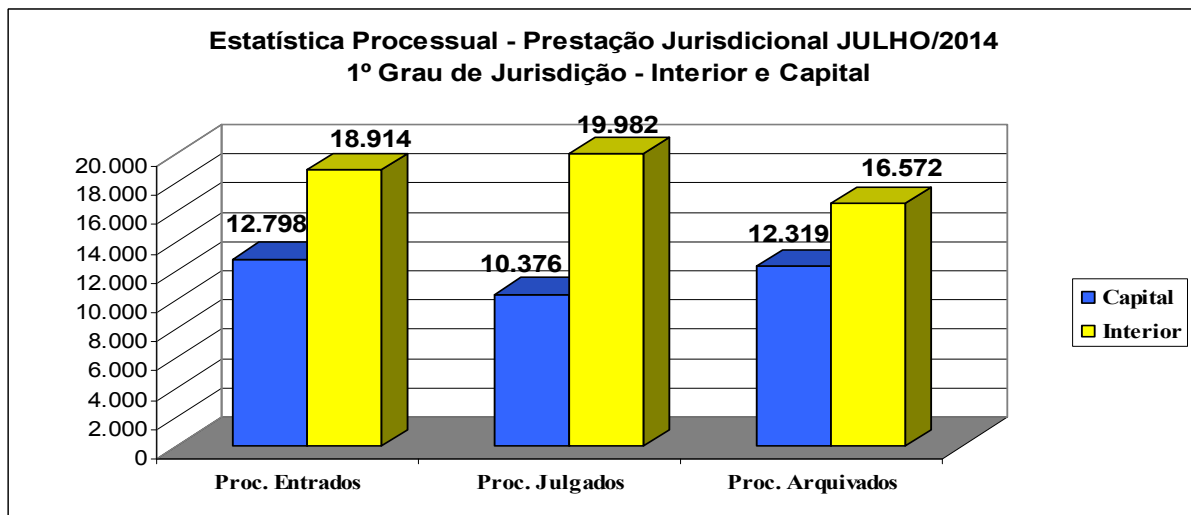
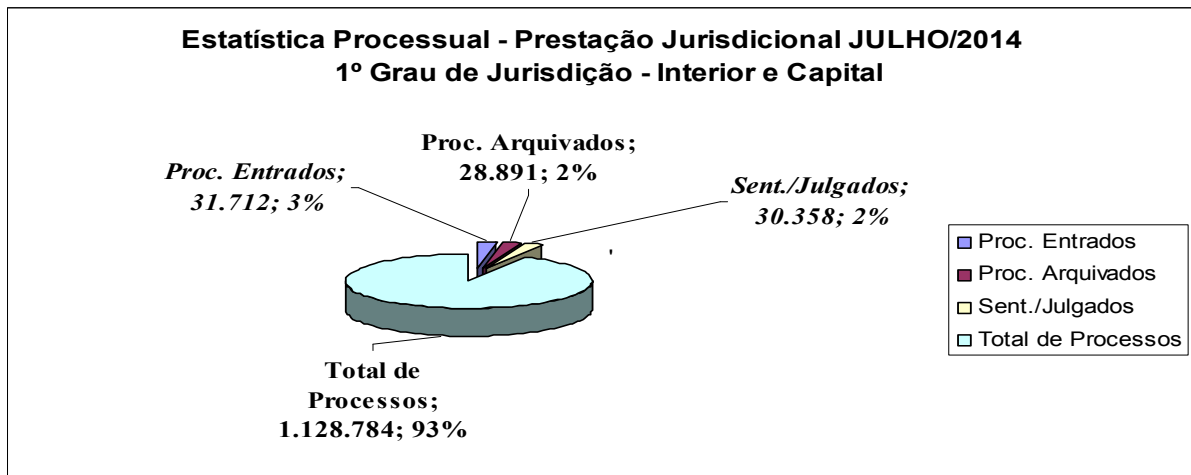


**ESTADO DO CEARÁ
PODER JUDICIÁRIO
CORREGEDORIA-GERAL DE JUSTIÇA**

**GRÁFICOS E TABELAS
ESTATÍSTICA PROCESSUAL E PRESTAÇÃO JURISDICIONAL
(INTERIOR E CAPITAL) – JULHO/2014**

	PROCESSOS *(Vindos+Entrados)			CARTAS PRECATÓRIAS**(Vindas+Entradas)		
	Cível*	Crime*	TOTAL	Cível**	Crime**	TOTAL
Capital*	468.329	65.672	534.001	6.253	5.395	11.648
Interior*	452.052	142.731	594.783	10.456	11.310	21.766
TOTAL	920.381	208.403	1.128.784	16.709	16.705	33.414

* (Processos vindos do mês anterior + entrados no mês);** (Cartas Precatórias vindas do mês anterior + entradas no mês)



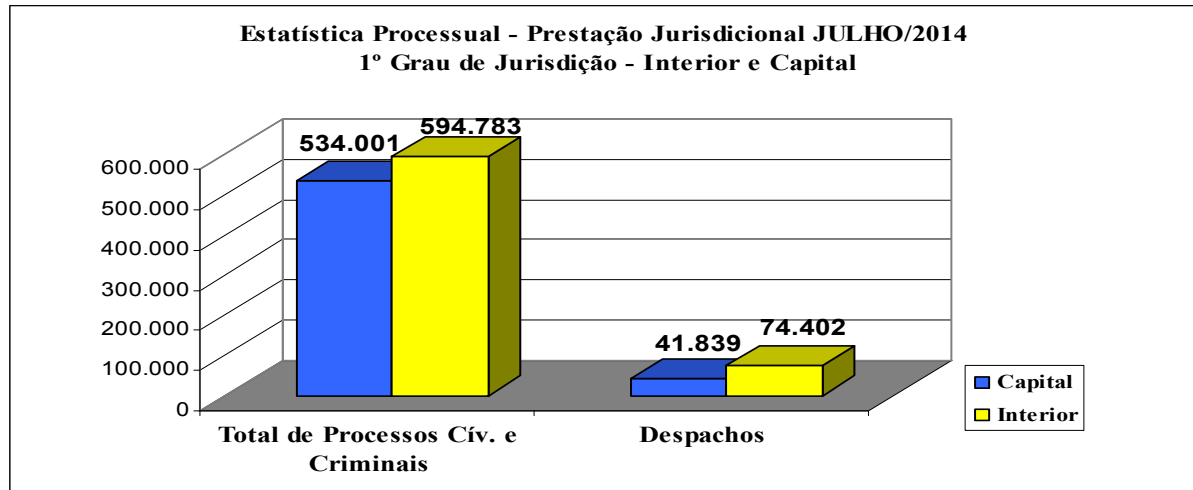
	Proc. Entrados Cíveis	Proc. Entrados Criminais	TOTAL	Proc. Arquivados Cíveis	Proc. Arquivados Criminais	TOTAL
Capital	11.142	1.656	12.798	10.673	1.646	12.319
Interior	14.241	4.673	18.914	12.808	3.764	16.572
TOTAL	25.383	6.329	31.712	23.481	5.410	28.891

Publicado em 1º/9/2014.
Republicado por incorreção.

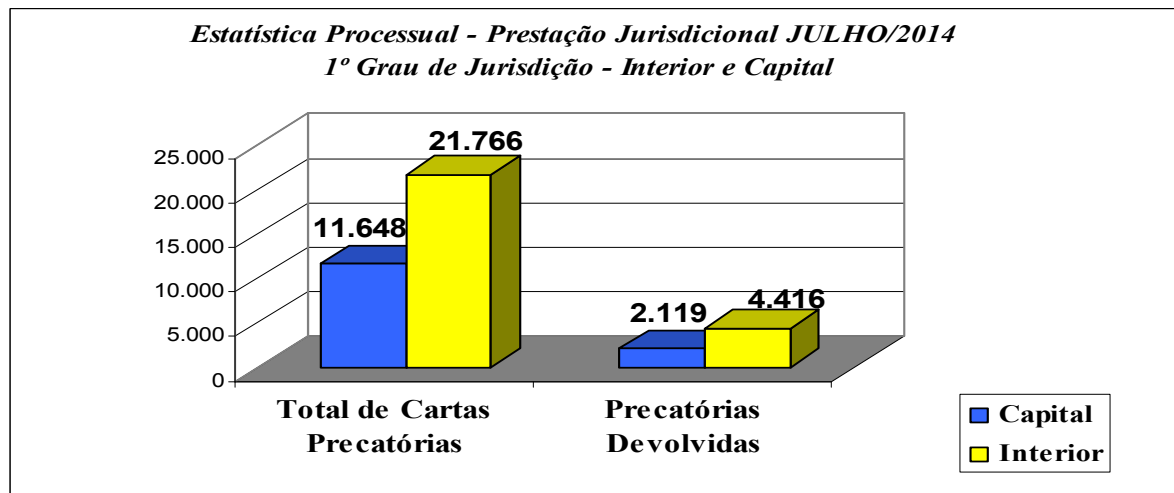


**ESTADO DO CEARÁ
PODER JUDICIÁRIO
CORREGEDORIA-GERAL DE JUSTIÇA**

**GRÁFICOS E TABELAS
ESTATÍSTICA PROCESSUAL E PRESTAÇÃO JURISDICIONAL
(INTERIOR E CAPITAL) – JULHO/2014**



	Total de Proc. civ. e crim.	Despachos Cíveis	Despachos Criminais	TOTAL DESPACHOS
Capital	534.001	34.056	7.783	41.839
Interior	594.783	51.359	23.043	74.402
TOTAL	1.128.784	85.415	30.826	116.241



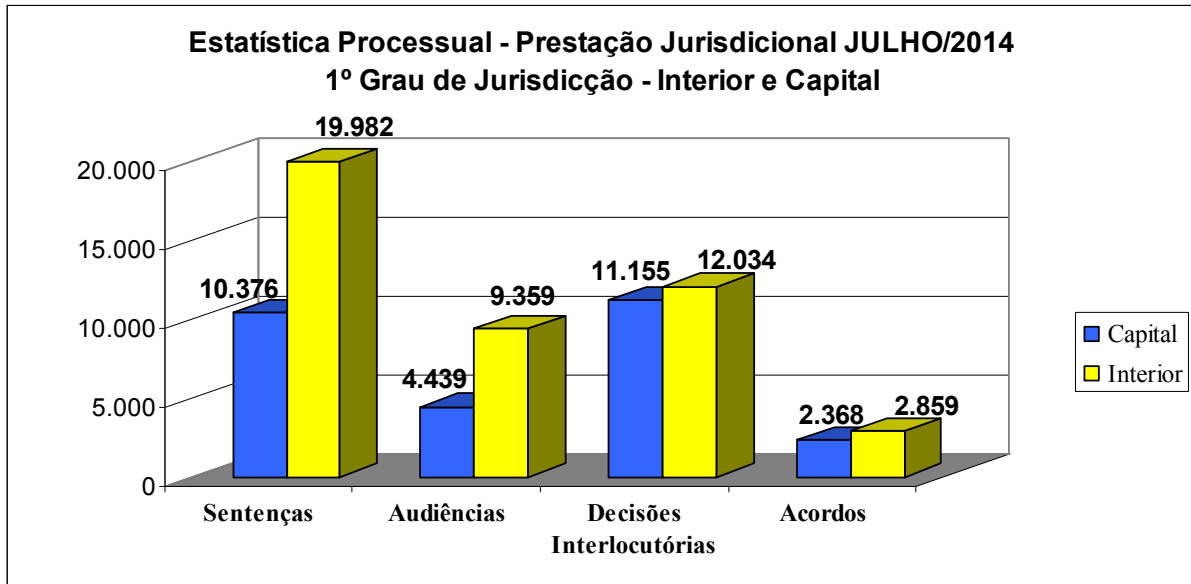
	Total Cartas Precat. Cív. e Crime	Cartas Precat. Devolvidas Cív.	Cartas Precat. Devolvidas Crim.	TOTAL Cartas Prec. Devolvidas
Capital	11.648	1.484	635	2.119
Interior	21.766	2.418	1.998	4.416
TOTAL	33.414	3.902	2.633	6.535

Publicado em 1º/9/2014.
Republicado por incorreção.



**ESTADO DO CEARÁ
PODER JUDICIÁRIO
CORREGEDORIA-GERAL DE JUSTIÇA**

**GRÁFICOS E TABELAS
ESTATÍSTICA PROCESSUAL E PRESTAÇÃO JURISDICIONAL
(INTERIOR E CAPITAL) – JULHO/2014**



	Sentenças Cíveis	Sentenças Criminais	TOTAL	Audiências Cíveis	Audiências Criminais	TOTAL
Capital	8.890	1.486	10.376	3.022	1.417	4.439
Interior	15.093	4.889	19.982	5.342	4.017	9.359
TOTAL	23.983	6.375	30.358	8.364	5.434	13.798

	Dec. Interlocutórias Cíveis	Dec. Interlocutórias Crime	TOTAL	Acordos Cíveis	Acordos Crime	TOTAL
Capital	6.795	4.360	11.155	2.296	72	2.368
Interior	6.211	5.823	12.034	2.480	379	2.859
TOTAL	13.006	10.183	23.189	4.776	451	5.227

Corregedoria-Geral da Justiça do Estado do Ceará, 17 de outubro de 2014.

CONFERE: _____, Diretora da Divisão de Correições.

DE ACORDO: _____, Diretora-Geral da Corregedoria.

VISTO: _____

**DES. FRANCISCO SALES NETO
CORREGEDOR-GERAL DE JUSTIÇA**

Publicado em 1º/9/2014.
Republicado por incorreção.