

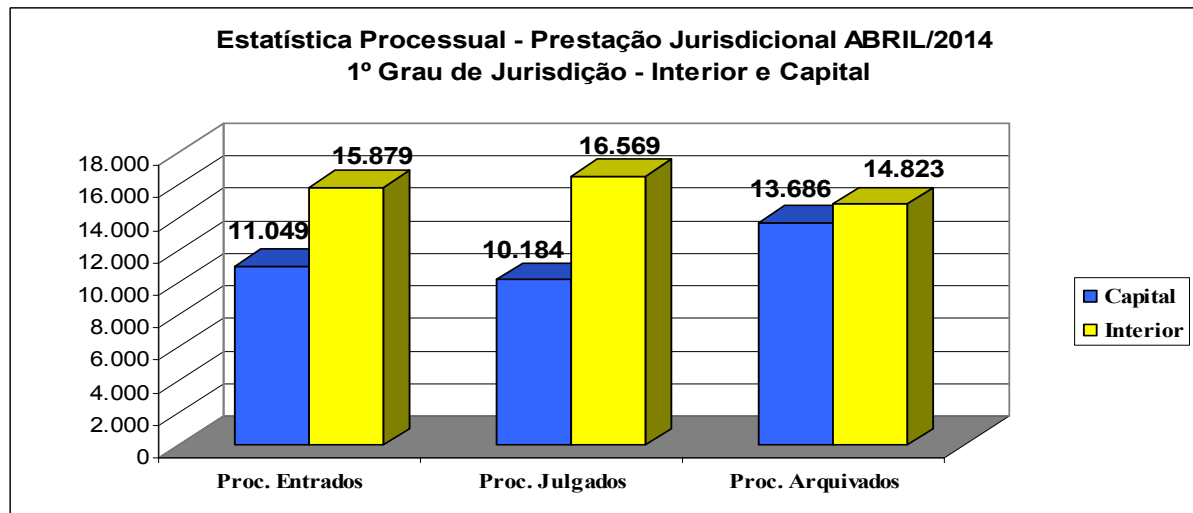
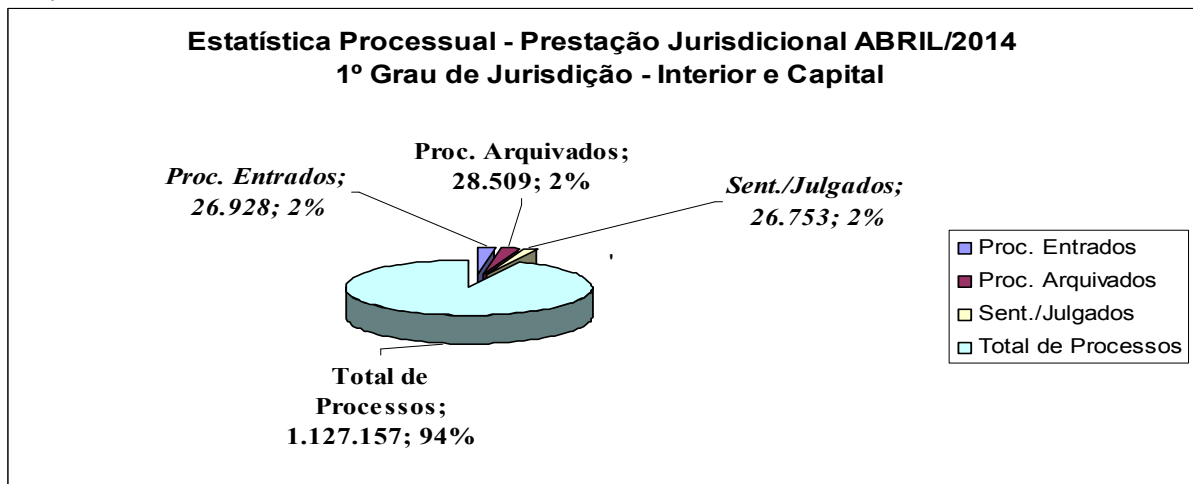


**ESTADO DO CEARÁ
PODER JUDICIÁRIO
CORREGEDORIA-GERAL DA JUSTIÇA**

**GRÁFICOS E TABELAS
ESTATÍSTICA PROCESSUAL E PRESTAÇÃO JURISDICIONAL
(INTERIOR E CAPITAL) – ABRIL/2014**

	PROCESSOS *(Vindos+Entrados)			CARTAS PRECATÓRIAS**(Vindas+Entradas)		
	Cível*	Crime*	TOTAL	Cível**	Crime**	TOTAL
Capital*	465.956	65.756	531.712	5.657	4.789	10.446
Interior*	452.421	143.024	595.445	9.859	10.235	20.094
TOTAL	918.377	208.780	1.127.157	15.516	15.024	30.540

* (Processos vindos do mês anterior + entrados no mês);** (Cartas Precatórias vindas do mês anterior + entradas no mês)



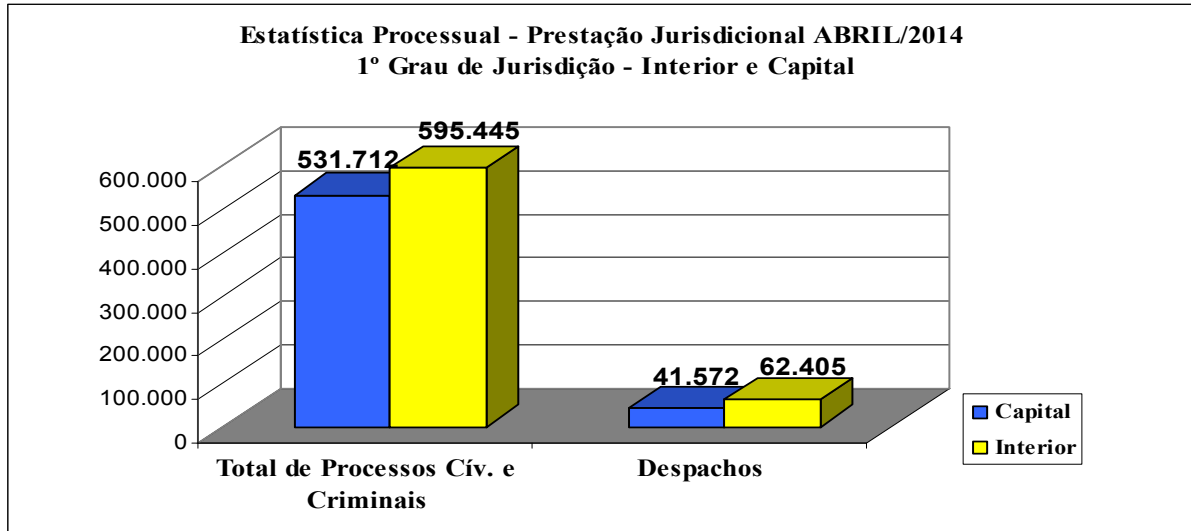
	Proc. Entrados Cíveis	Proc. Entrados Criminais	TOTAL	Proc. Arquivados Cíveis	Proc. Arquivados Criminais	TOTAL
Capital	9.626	1.423	11.049	12.136	1.550	13.686
Interior	12.007	3.872	15.879	11.540	3.283	14.823
TOTAL	21.633	5.295	26.928	23.676	4.833	28.509

Publicado em 23/10/2014.
Republicado por incorreção.

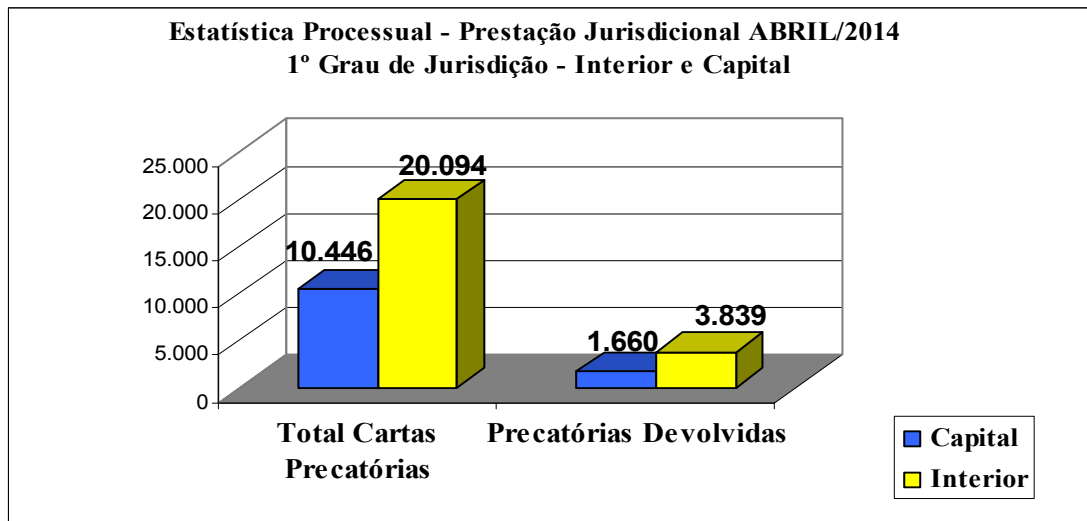


**ESTADO DO CEARÁ
PODER JUDICIÁRIO
CORREGEDORIA-GERAL DA JUSTIÇA**

**GRÁFICOS E TABELAS
ESTATÍSTICA PROCESSUAL E PRESTAÇÃO JURISDICIONAL
(INTERIOR E CAPITAL) – ABRIL/2014**



	Total de Proc. civ. e crim.	Despachos Cíveis	Despachos Criminais	TOTAL DESPACHOS
Capital	531.712	33.683	7.889	41.572
Interior	595.445	43.182	19.223	62.405
TOTAL	1.127.157	76.865	27.112	103.977



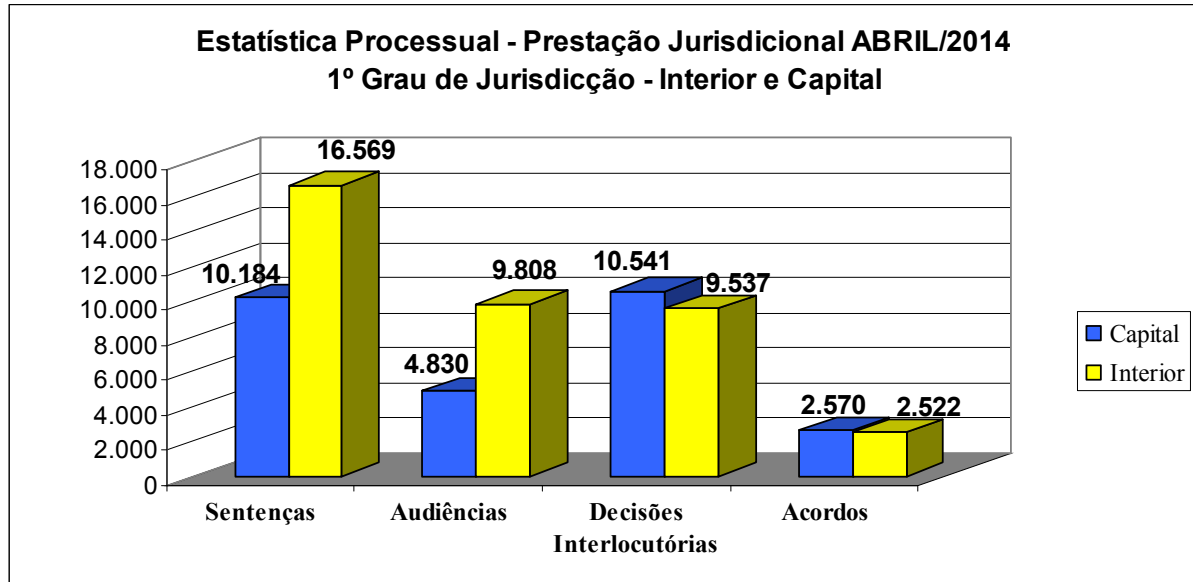
	Total Cartas Precat. Cív. e Crime	Cartas Precat. Devolvidas Cív.	Cartas Precat. Devolvidas Crim.	TOTAL Cartas Prec. Devolvidas
Capital	10.446	1.135	525	1.660
Interior	20.094	2.131	1.708	3.839
TOTAL	30.540	3.266	2.233	5.499

Publicado em 23/10/2014.
Republicado por incorreção.



**ESTADO DO CEARÁ
PODER JUDICIÁRIO
CORREGEDORIA-GERAL DA JUSTIÇA**

**GRÁFICOS E TABELAS
ESTATÍSTICA PROCESSUAL E PRESTAÇÃO JURISDICIONAL
(INTERIOR E CAPITAL) – ABRIL/2014**



	Sentenças Cíveis	Sentenças Criminais	TOTAL	Audiências Cíveis	Audiências Criminais	TOTAL
Capital	8.771	1.413	10.184	2.950	1.880	4.830
Interior	12.712	3.857	16.569	5.782	4.026	9.808
TOTAL	21.483	5.270	26.753	8.732	5.906	14.638

	Dec. Interlocutórias Cíveis	Dec. Interlocutórias Crime	TOTAL	Acordos Cíveis	Acordos Crime	TOTAL
Capital	6.768	3.773	10.541	2.466	104	2.570
Interior	4.261	5.276	9.537	2.110	412	2.522
TOTAL	11.029	9.049	20.078	4.576	516	5.092

Corregedoria-Geral da Justiça do Estado do Ceará, 29 de maio de 2014.

CONFERE: _____, Diretora da Divisão de Correições.

DE ACORDO: _____, Diretora-Geral da Corregedoria.

VISTO: _____

**DES. FRANCISCO SALES NETO
CORREGEDOR-GERAL DA JUSTIÇA**

Publicado em 23/10/2014.
Republicado por incorreção.