

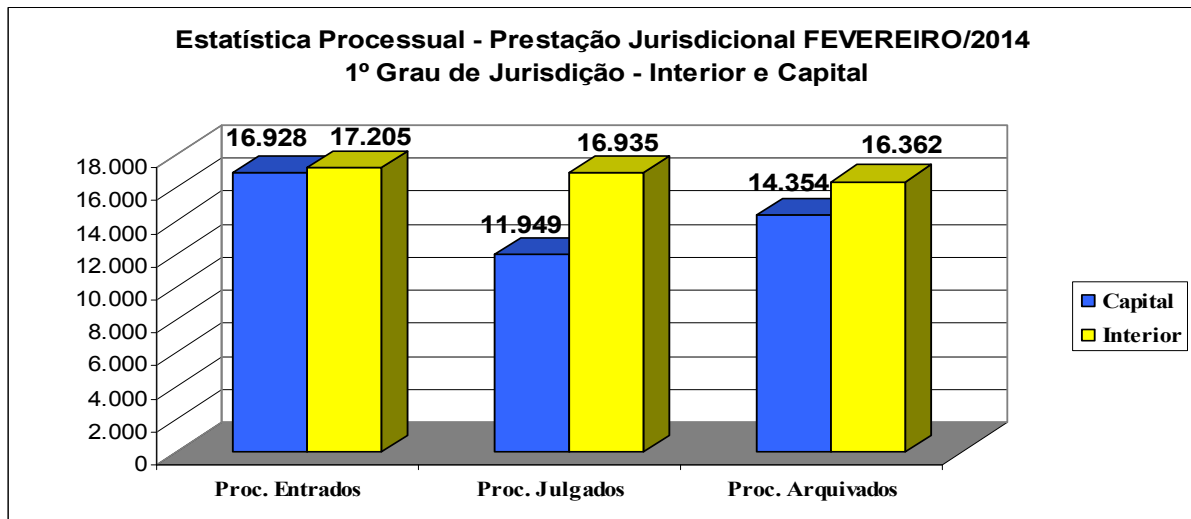
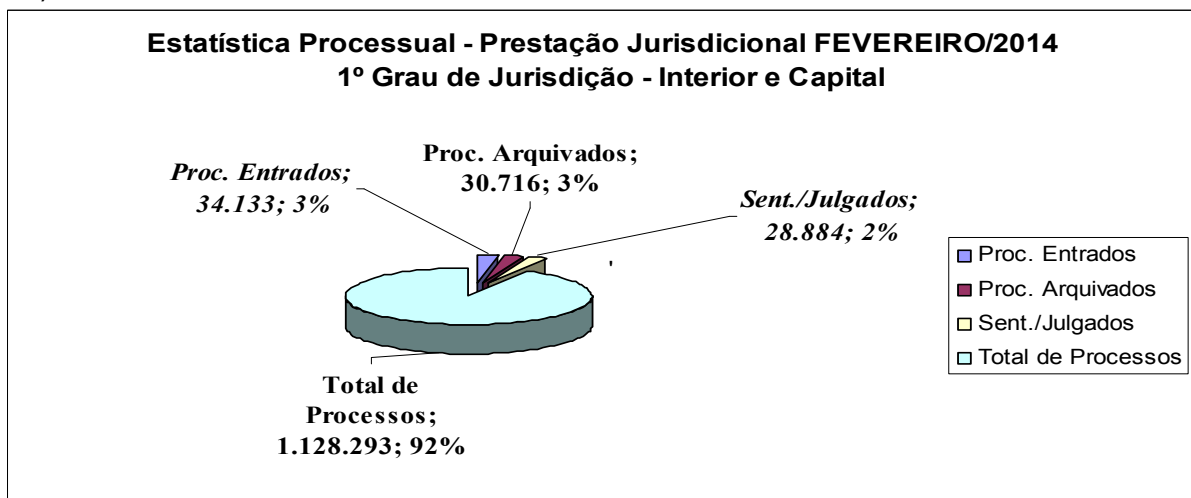


**ESTADO DO CEARÁ  
PODER JUDICIÁRIO  
CORREGEDORIA-GERAL DA JUSTIÇA**

**GRÁFICOS E TABELAS  
ESTATÍSTICA PROCESSUAL E PRESTAÇÃO JURISDICIONAL  
(INTERIOR E CAPITAL) – FEVEREIRO/2014**

	PROCESSOS *(Vindos+Entradas)			CARTAS PRECATÓRIAS**(Vindas+Entradas)		
	Cível*	Crime*	TOTAL	Cível**	Crime**	TOTAL
<b>Capital*</b>	471.490	65.149	<b>536.639</b>	5.358	4.766	<b>10.124</b>
<b>Interior*</b>	450.616	141.038	<b>591.654</b>	9.775	9.797	<b>19.572</b>
<b>TOTAL</b>	<b>922.106</b>	<b>206.187</b>	<b>1.128.293</b>	<b>15.133</b>	<b>14.563</b>	<b>29.696</b>

\* (Processos vindos do mês anterior + entrados no mês);\*\* (Cartas Precatórias vindas do mês anterior + entradas no mês)



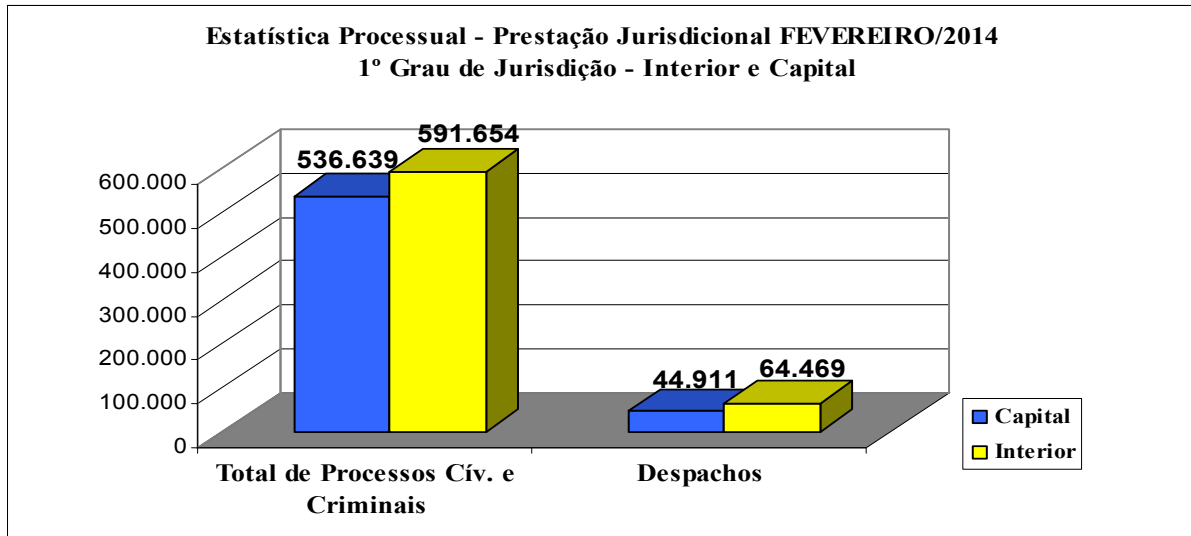
	Proc. Entrados Cíveis	Proc. Entrados Criminais	TOTAL	Proc. Arquivados Cíveis	Proc. Arquivados Criminais	TOTAL
<b>Capital</b>	15.498	1.430	<b>16.928</b>	12.105	2.249	<b>14.354</b>
<b>Interior</b>	13.348	3.857	<b>17.205</b>	12.600	3.762	<b>16.362</b>
<b>TOTAL</b>	<b>28.846</b>	<b>5.287</b>	<b>34.133</b>	<b>24.705</b>	<b>6.011</b>	<b>30.716</b>

Publicado em 3/4/2014.  
Republicado por incorreção.

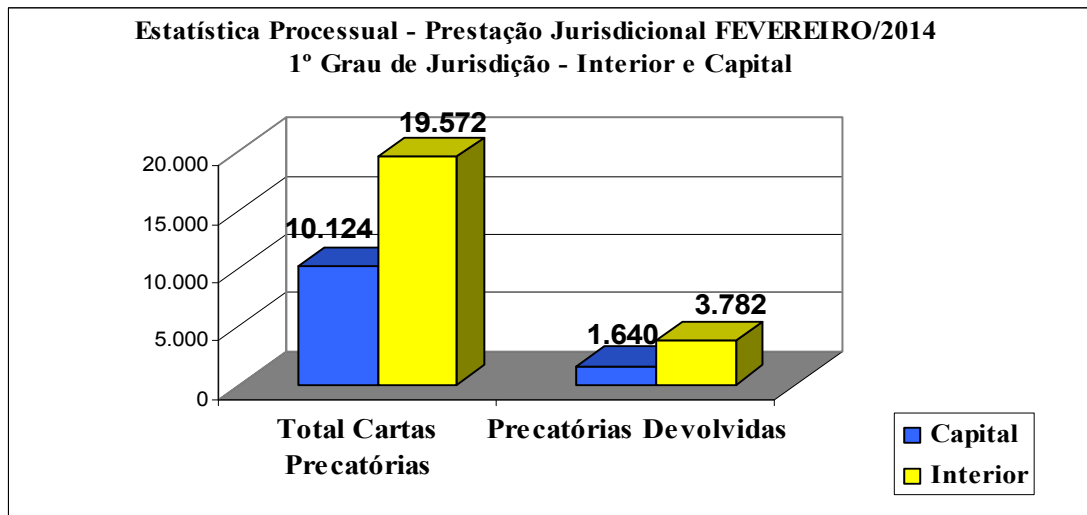


**ESTADO DO CEARÁ  
PODER JUDICIÁRIO  
CORREGEDORIA-GERAL DA JUSTIÇA**

**GRÁFICOS E TABELAS  
ESTATÍSTICA PROCESSUAL E PRESTAÇÃO JURISDICIONAL  
(INTERIOR E CAPITAL) – FEVEREIRO/2014**



	Total de Proc. civ. e crim.	Despachos Cíveis	Despachos Criminais	TOTAL DESPACHOS
<b>Capital</b>	536.639	37.279	7.632	44.911
<b>Interior</b>	591.654	44.763	19.706	64.469
<b>TOTAL</b>	1.128.293	82.042	27.338	109.380



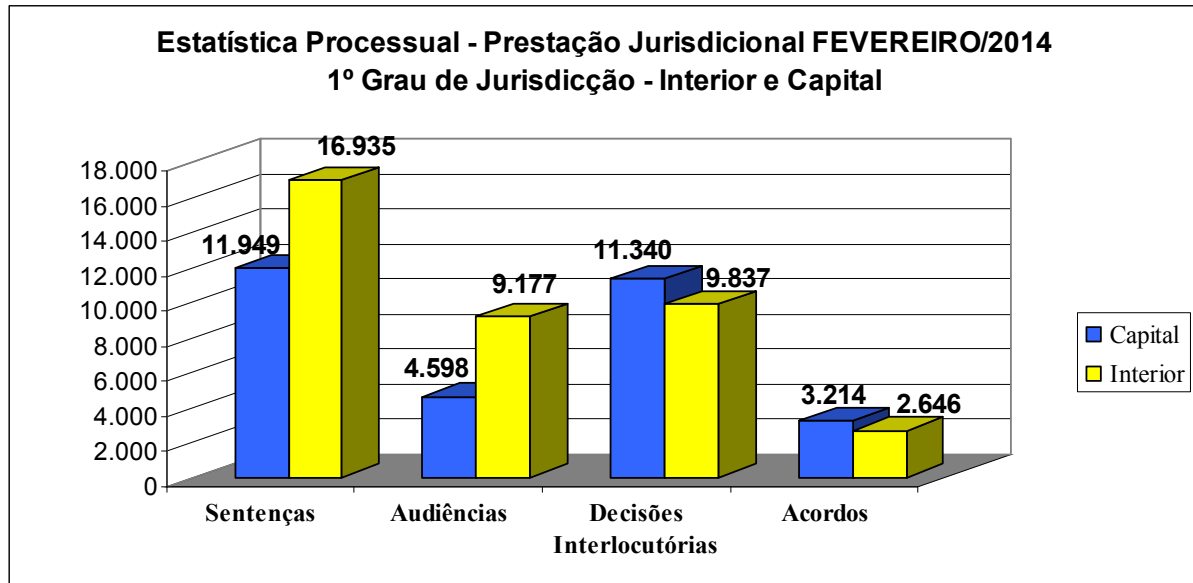
	Total Cartas Precat. Cív. e Crime	Cartas Precat. Devolvidas Cív.	Cartas Precat. Devolvidas Crim.	TOTAL Cartas Prec. Devolvidas
<b>Capital</b>	10.124	1.048	592	1.640
<b>Interior</b>	19.572	2.047	1.735	3.782
<b>TOTAL</b>	29.696	3.095	2.327	5.422

Publicado em 3/4/2014.  
Republicado por incorreção.



**ESTADO DO CEARÁ  
PODER JUDICIÁRIO  
CORREGEDORIA-GERAL DA JUSTIÇA**

**GRÁFICOS E TABELAS  
ESTATÍSTICA PROCESSUAL E PRESTAÇÃO JURISDICIONAL  
(INTERIOR E CAPITAL) – FEVEREIRO/2014**



	Sentenças Cíveis	Sentenças Criminais	TOTAL	Audiências Cíveis	Audiências Criminais	TOTAL
<b>Capital</b>	10.673	1.276	<b>11.949</b>	2.976	1.622	<b>4.598</b>
<b>Interior</b>	13.244	3.691	<b>16.935</b>	5.543	3.634	<b>9.177</b>
<b>TOTAL</b>	<b>23.917</b>	<b>4.967</b>	<b>28.884</b>	<b>8.519</b>	<b>5.256</b>	<b>13.775</b>

	Dec. Interlocutórias Cíveis	Dec. Interlocutórias Crime	TOTAL	Acordos Cíveis	Acordos Crime	TOTAL
<b>Capital</b>	7.524	3.816	<b>11.340</b>	3.088	126	<b>3.214</b>
<b>Interior</b>	4.877	4.960	<b>9.837</b>	2.246	400	<b>2.646</b>
<b>TOTAL</b>	<b>12.401</b>	<b>8.776</b>	<b>21.177</b>	<b>5.334</b>	<b>526</b>	<b>5.860</b>

Corregedoria-Geral da Justiça do Estado do Ceará, aos 31 dias do mês de março do ano de 2014.

CONFERE: \_\_\_\_\_, Diretora da Divisão de Correições.

DE ACORDO: \_\_\_\_\_, Diretora-Geral da Corregedoria.

VISTO: \_\_\_\_\_

**DES. FRANCISCO SALES NETO  
CORREGEDOR-GERAL DA JUSTIÇA**

Publicado em 3/4/2014.  
Republicado por incorreção.